

INSTITUTO NACIONAL DE REHABILITACION

“DRA. ADRIANA REBAZA FLORES”

INDICADORES HOSPITALARIOS

I TRIMESTRE - 2014



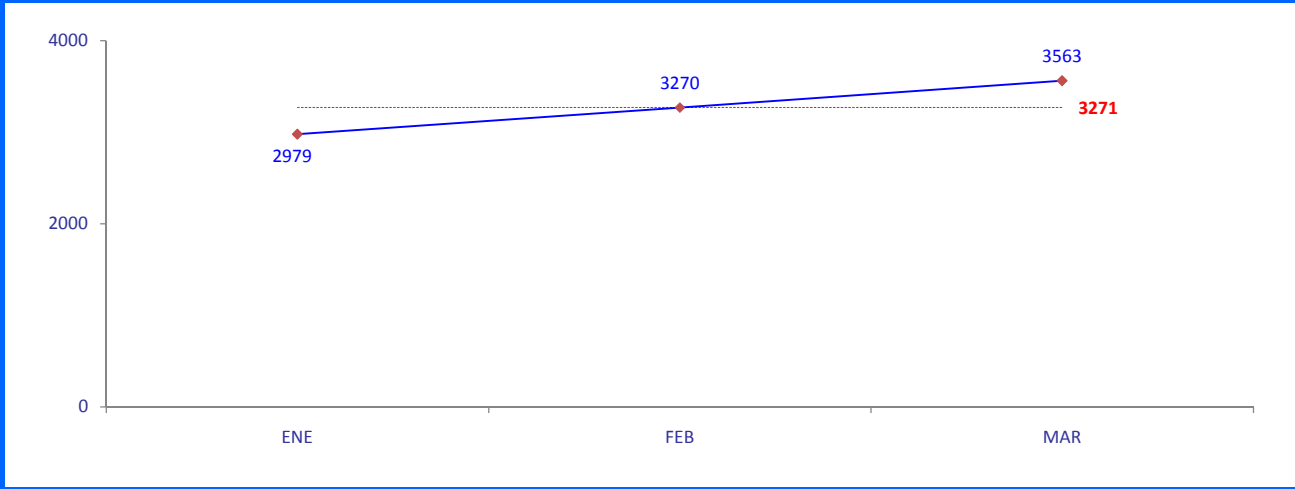
OFICINA DE ESTADISTICA E INFORMATICA

AGOSTO - 2014

INSTITUTO NACIONAL DE REHABILITACION INDICADORES HOSPITALARIOS INR - 2014

IV. CONSULTA EXTERNA

35. NUMERO DE ATENCIONES EN CONSULTA MEDICA	PROMEDIO	MES													
		ENE	FEB	MAR	ABR	MAY	JUN	JUL	AGO	SEP	OCT	NOV	DIC		
Número de atenciones	3271	2979	3270	3563											

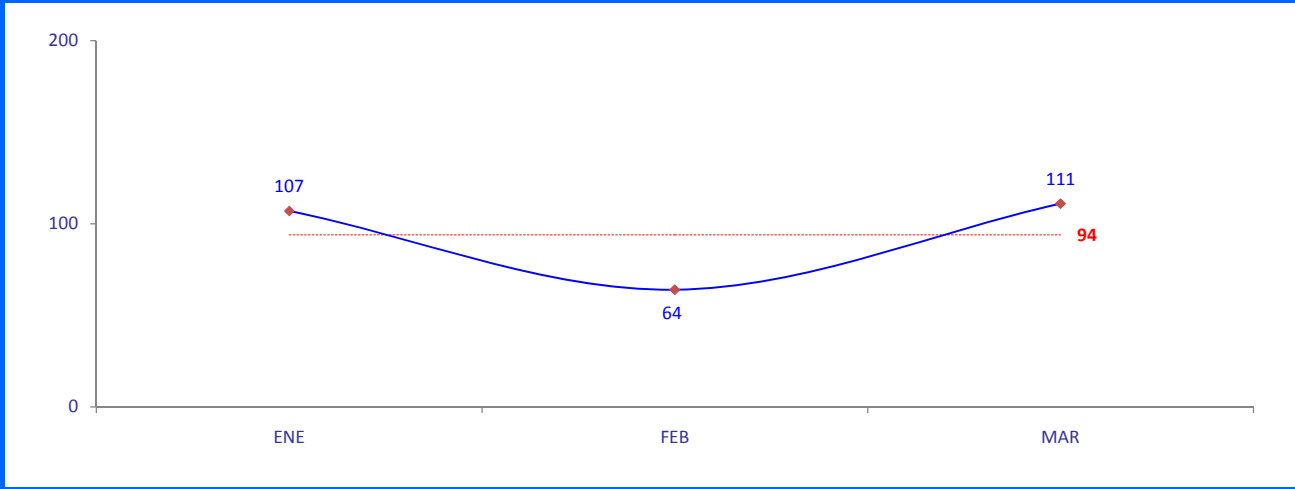


FUENTE: INR - OEI - EE - SISTEMA INR-DIS II

INSTITUTO NACIONAL DE REHABILITACION INDICADORES HOSPITALARIOS INR - 2014

IV. CONSULTA EXTERNA

35. NUMERO DE ATENCIONES EN ORTODONCIA	PROMEDIO	MES												
		ENE	FEB	MAR	ABR	MAY	JUN	JUL	AGO	SEP	OCT	NOV	DIC	
Número de atenciones	94	107	64	111										

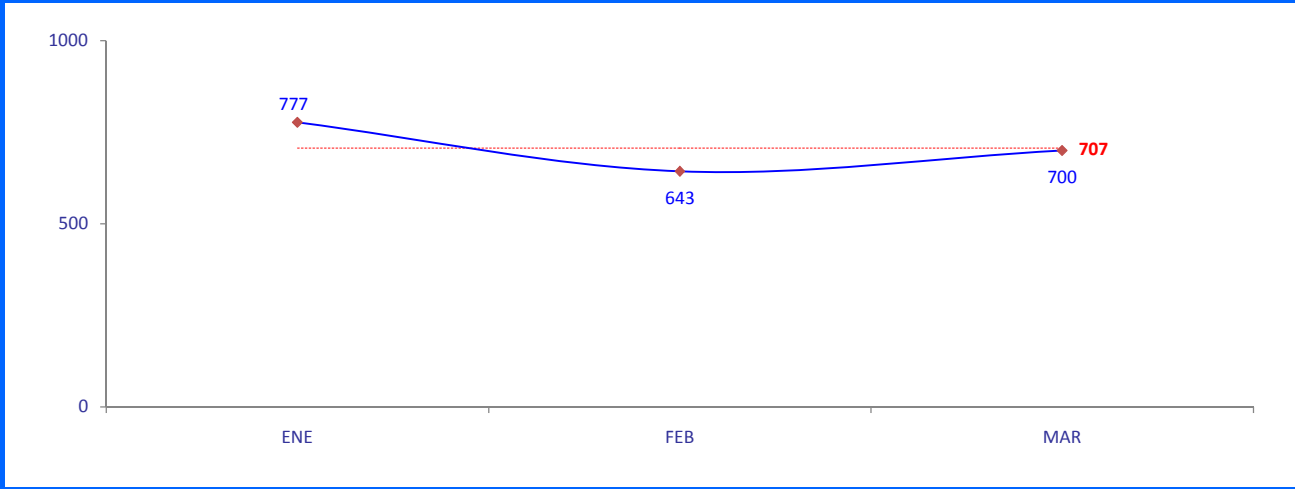


FUENTE: INR - OEI - EE - SISTEMA INR-DIS II

INSTITUTO NACIONAL DE REHABILITACION INDICADORES HOSPITALARIOS INR - 2014

IV. CONSULTA EXTERNA

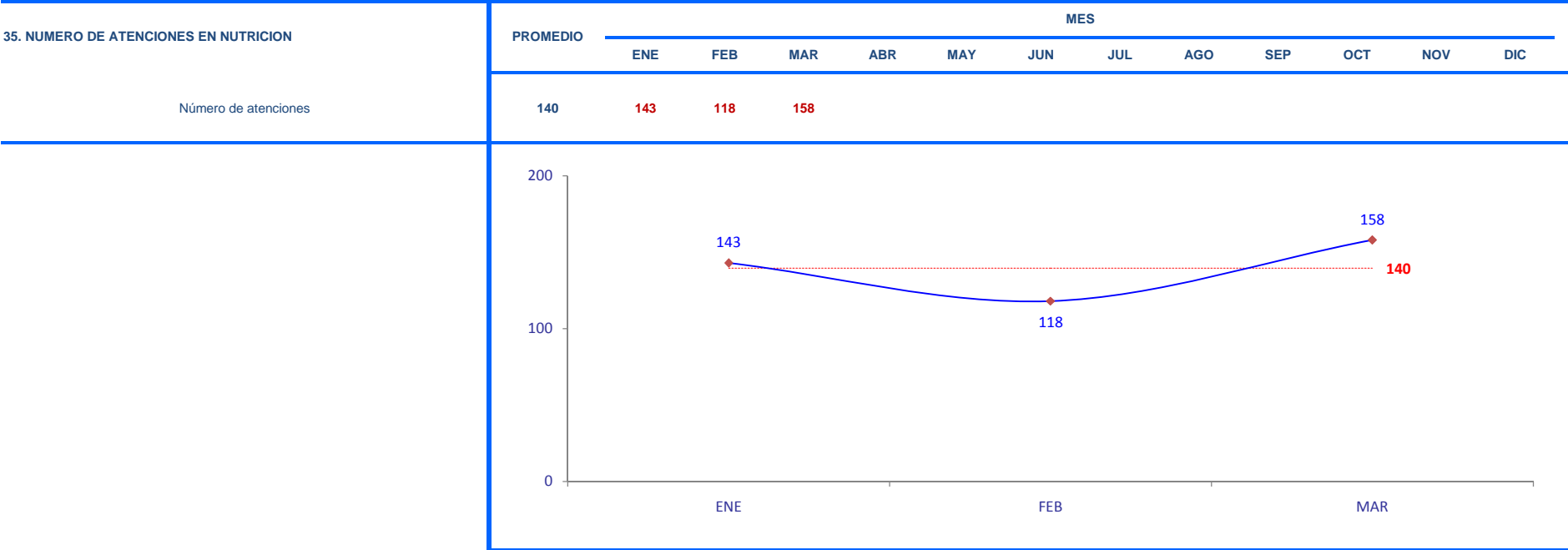
35. NUMERO DE ATENCIONES EN PSICOLOGIA	PROMEDIO	MES												
		ENE	FEB	MAR	ABR	MAY	JUN	JUL	AGO	SEP	OCT	NOV	DIC	
Número de atenciones	707	777	643	700										



FUENTE: INR - OEI - EE - SISTEMA INR-DIS II

INSTITUTO NACIONAL DE REHABILITACION INDICADORES HOSPITALARIOS INR - 2014

IV. CONSULTA EXTERNA

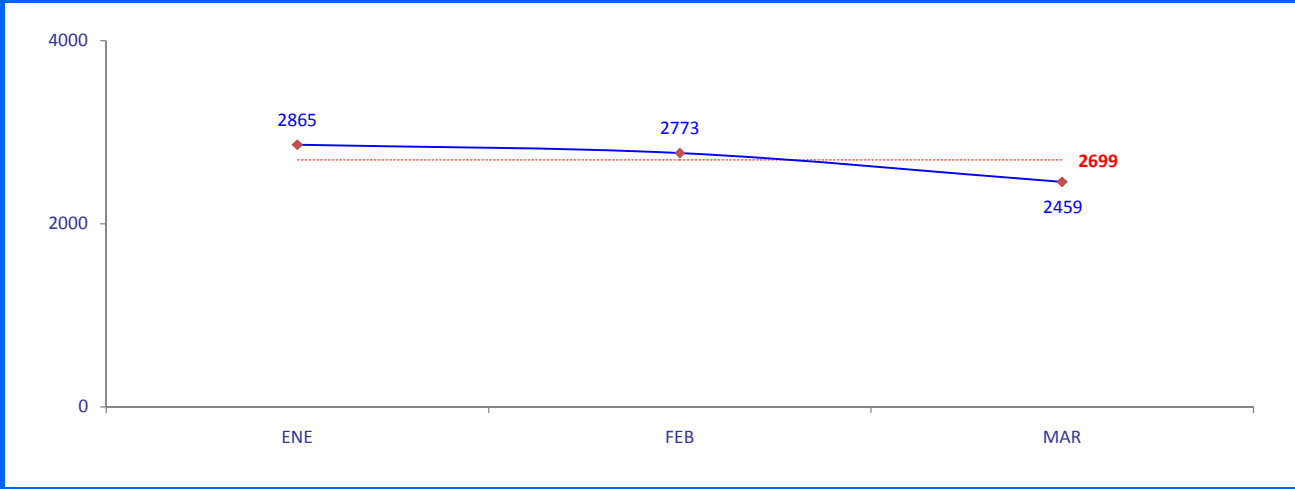


FUENTE: INR - OEI - EE - SISTEMA INR-DIS II

INSTITUTO NACIONAL DE REHABILITACION INDICADORES HOSPITALARIOS INR - 2014

IV. CONSULTA EXTERNA

36. NUMERO DE ATENDIDOS EN CONSULTA MEDICA	PROMEDIO	MES													
		ENE	FEB	MAR	ABR	MAY	JUN	JUL	AGO	SEP	OCT	NOV	DIC		
Número de atendidos	2699	2865	2773	2459											

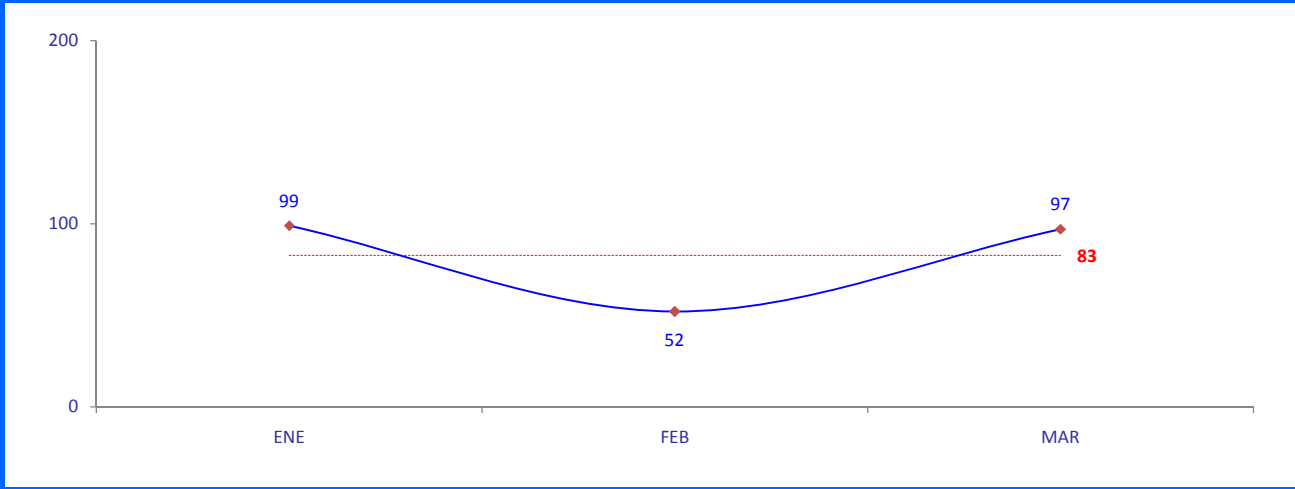


FUENTE: INR - OEI - EE - SISTEMA INR-DIS II

INSTITUTO NACIONAL DE REHABILITACION INDICADORES HOSPITALARIOS INR - 2014

IV. CONSULTA EXTERNA

36. NUMERO DE ATENDIDOS EN ORTODONCIA	PROMEDIO	MES												
		ENE	FEB	MAR	ABR	MAY	JUN	JUL	AGO	SEP	OCT	NOV	DIC	
Número de atendidos	83	99	52	97										

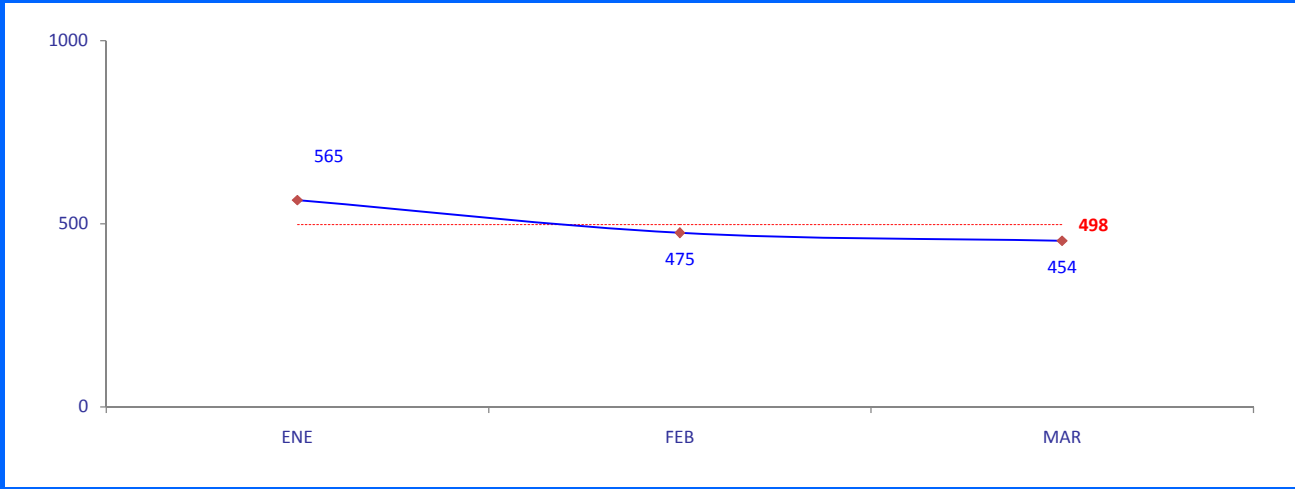


FUENTE: INR - OEI - EE - SISTEMA INR-DIS II

INSTITUTO NACIONAL DE REHABILITACION INDICADORES HOSPITALARIOS INR - 2014

IV. CONSULTA EXTERNA

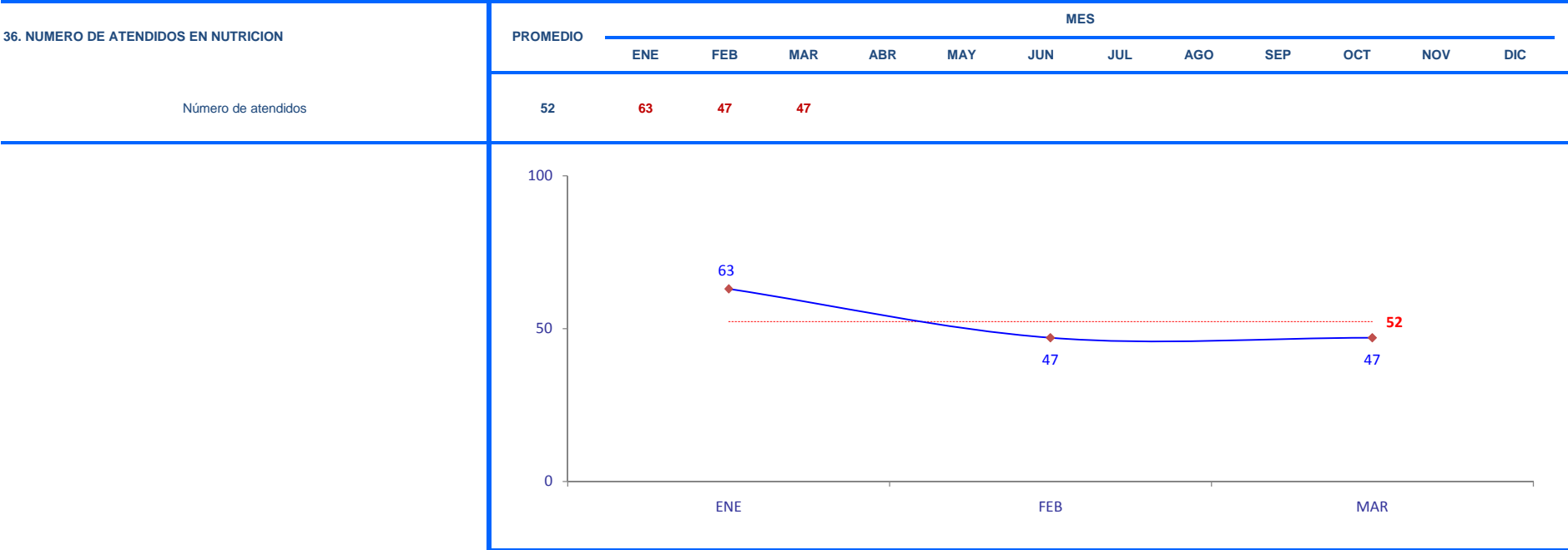
36. NUMERO DE ATENDIDOS EN PSICOLOGIA	PROMEDIO	MES												
		ENE	FEB	MAR	ABR	MAY	JUN	JUL	AGO	SEP	OCT	NOV	DIC	
Número de atendidos	498	565	475	454										



FUENTE: INR - OEI - EE - SISTEMA INR-DIS II

INSTITUTO NACIONAL DE REHABILITACION INDICADORES HOSPITALARIOS INR - 2014

IV. CONSULTA EXTERNA



FUENTE: INR - OEI - EE - SISTEMA INR-DIS II

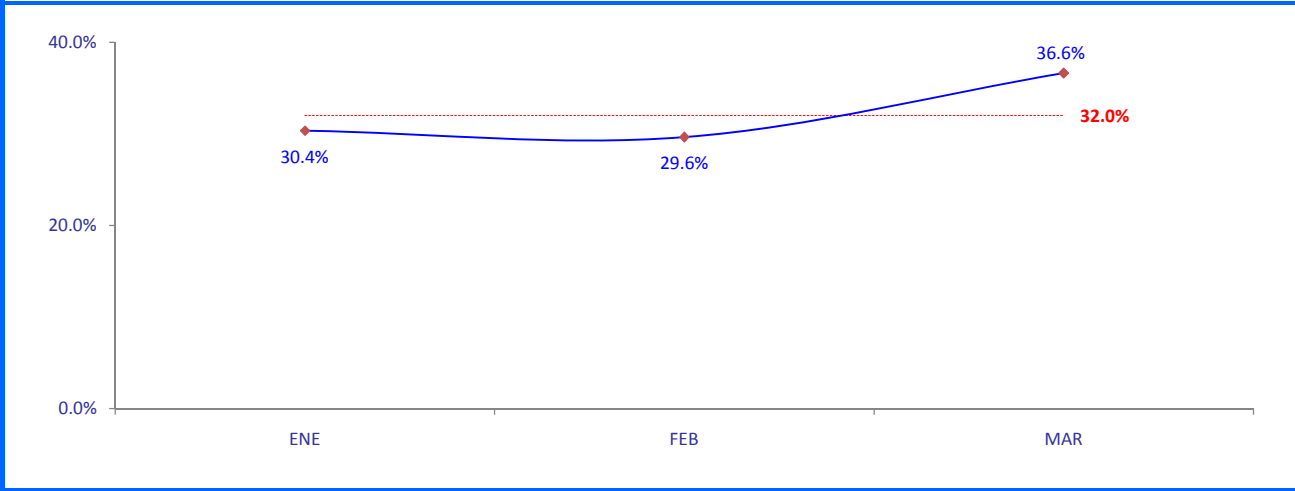
INSTITUTO NACIONAL DE REHABILITACION

INDICADORES HOSPITALARIOS

INR - 2014

IV. CONSULTA EXTERNA

37. PORCENTAJE DE PACIENTES NUEVOS EN EL INR	TOTAL	MES												
		ENE	FEB	MAR	ABR	MAY	JUN	JUL	AGO	SEP	OCT	NOV	DIC	
<u>Nº de pacientes nuevos</u>	2593	<u>870</u>	<u>822</u>	<u>901</u>										
Nº de pacientes atendidos	8097	2865	2773	2459										
Porcentaje de pacientes nuevos	32.0%	30.4%	29.6%	36.6%										



FUENTE: INR - OEI - EE - SISTEMA INR-DIS II

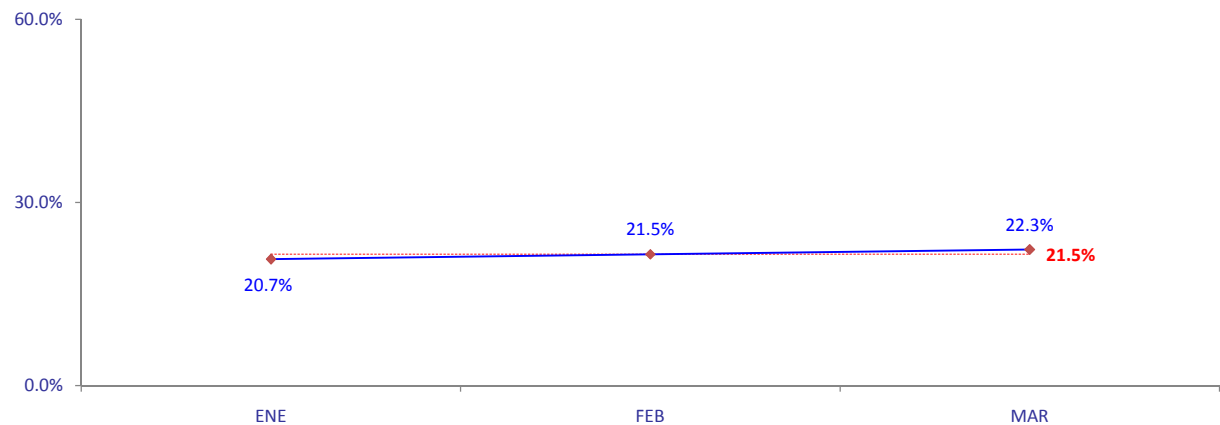
INSTITUTO NACIONAL DE REHABILITACION

INDICADORES HOSPITALARIOS

INR - 2014

IV. CONSULTA EXTERNA

37. PORCENTAJE DE PACIENTES NUEVOS EN APRENDIZAJE	TOTAL	MES													
		ENE	FEB	MAR	ABR	MAY	JUN	JUL	AGO	SEP	OCT	NOV	DIC		
<u>Nº de pacientes nuevos</u>	179	48	66	65											
Nº de pacientes atendidos	831	232	307	292											
Porcentaje de pacientes nuevos	21.5%	20.7%	21.5%	22.3%											

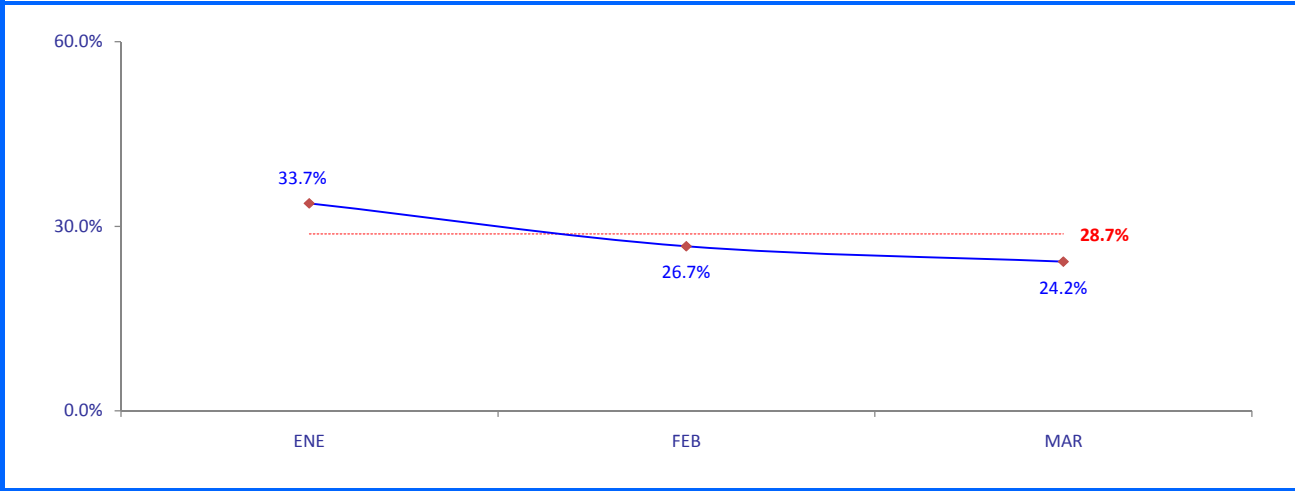


FUENTE: INR - OEI - EE - SISTEMA INR-DIS II

INSTITUTO NACIONAL DE REHABILITACION INDICADORES HOSPITALARIOS INR - 2014

IV. CONSULTA EXTERNA

37. PORCENTAJE DE PACIENTES NUEVOS EN COMUNICACIÓN	TOTAL	MES													
		ENE	FEB	MAR	ABR	MAY	JUN	JUL	AGO	SEP	OCT	NOV	DIC		
Nº de pacientes nuevos	461	211	138	112											
Nº de pacientes atendidos	1604	626	516	462											
Porcentaje de pacientes nuevos	28.7%	33.7%	26.7%	24.2%											



FUENTE: INR - OEI - EE - SISTEMA INR-DIS II

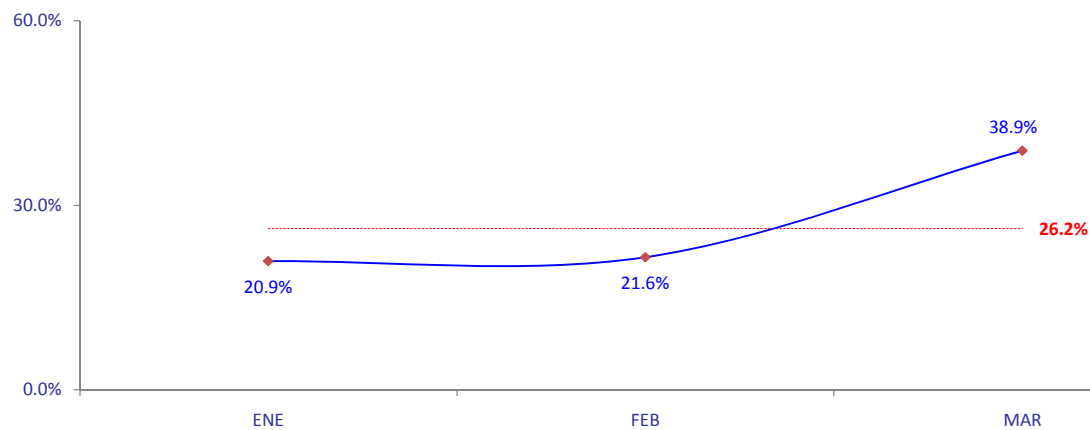
INSTITUTO NACIONAL DE REHABILITACION

INDICADORES HOSPITALARIOS

INR - 2014

IV. CONSULTA EXTERNA

37. PORCENTAJE DE PACIENTES NUEVOS EN DESARROLLO	TOTAL	MES											
		ENE	FEB	MAR	ABR	MAY	JUN	JUL	AGO	SEP	OCT	NOV	DIC
<u>Nº de pacientes nuevos</u>	<u>231</u>	<u>60</u>	<u>75</u>	<u>96</u>									
Nº de pacientes atendidos	882	287	348	247									
Porcentaje de pacientes nuevos	26.2%	20.9%	21.6%	38.9%									

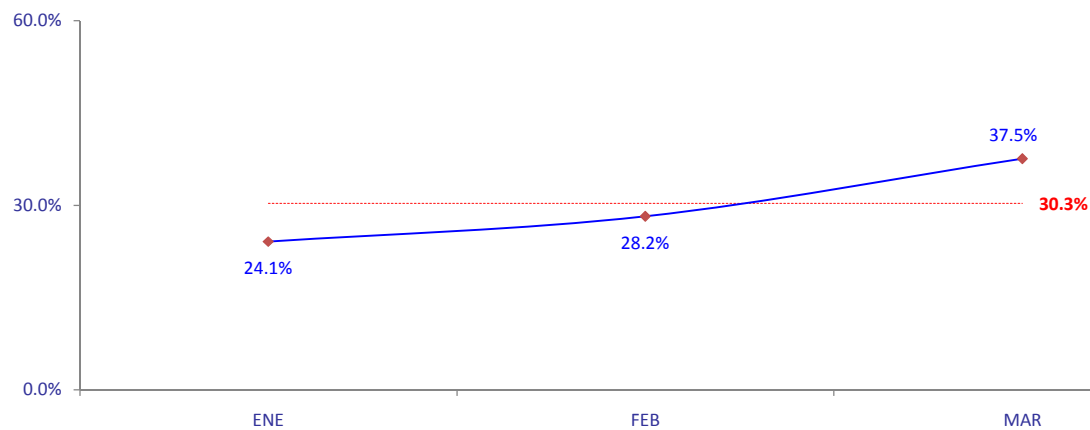


FUENTE: INR - OEI - EE - SISTEMA INR-DIS II

INSTITUTO NACIONAL DE REHABILITACION INDICADORES HOSPITALARIOS INR - 2014

IV. CONSULTA EXTERNA

37. PORCENTAJE DE PACIENTES NUEVOS EN D.I.A.S.	TOTAL	MES												
		ENE	FEB	MAR	ABR	MAY	JUN	JUL	AGO	SEP	OCT	NOV	DIC	
<u>Nº de pacientes nuevos</u>	208	<u>53</u>	<u>60</u>	<u>95</u>										
Nº de pacientes atendidos	686	220	213	253										
Porcentaje de pacientes nuevos	30.3%	24.1%	28.2%	37.5%										



FUENTE: INR - OEI - EE - SISTEMA INR-DIS II

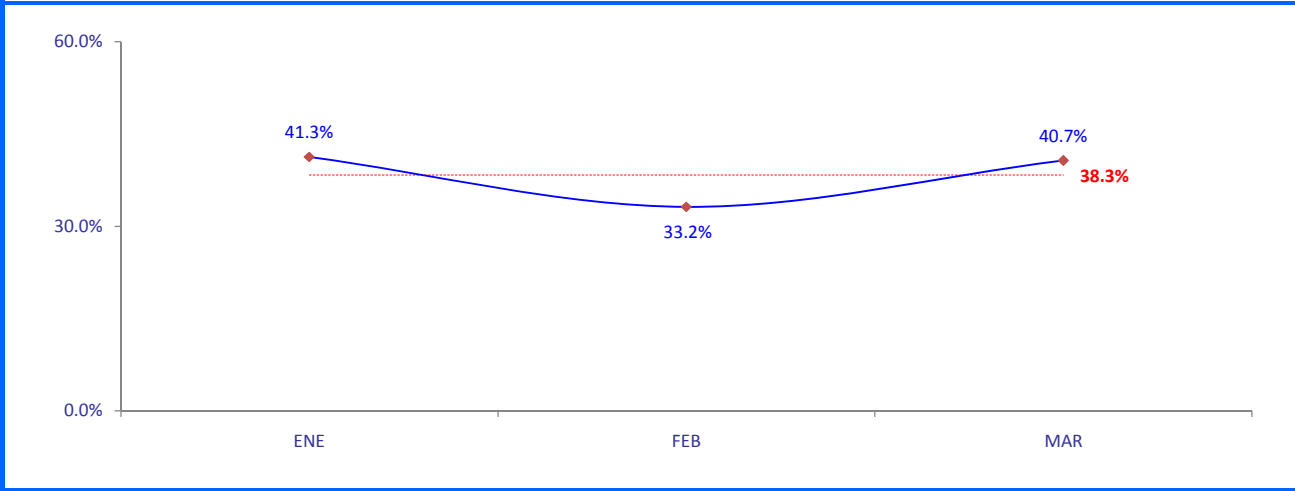
INSTITUTO NACIONAL DE REHABILITACION

INDICADORES HOSPITALARIOS

INR - 2014

IV. CONSULTA EXTERNA

37. PORCENTAJE DE PACIENTES NUEVOS EN A.Q.T.P.	TOTAL	MES												
		ENE	FEB	MAR	ABR	MAY	JUN	JUL	AGO	SEP	OCT	NOV	DIC	
$\frac{\text{N}^\circ \text{ de pacientes nuevos}}{\text{N}^\circ \text{ de pacientes atendidos}}$	635	<u>215</u>	<u>187</u>	<u>233</u>										
$\frac{\text{N}^\circ \text{ de pacientes nuevos}}{\text{N}^\circ \text{ de pacientes atendidos}}$	1658	521	564	573										
Porcentaje de pacientes nuevos	38.3%	41.3%	33.2%	40.7%										

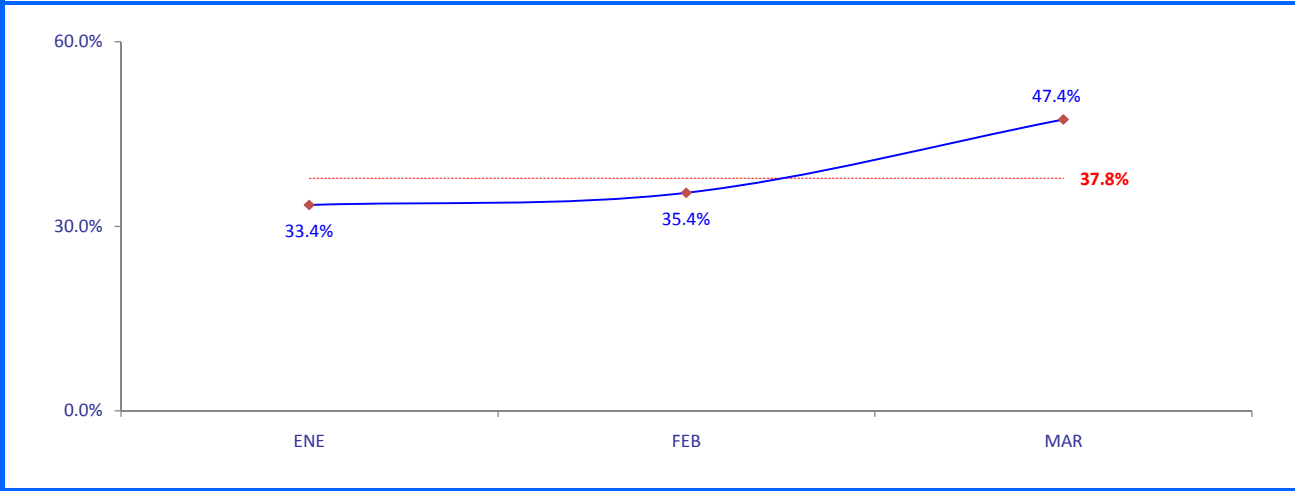


FUENTE: INR - OEI - EE - SISTEMA INR-DIS II

INSTITUTO NACIONAL DE REHABILITACION INDICADORES HOSPITALARIOS INR - 2014

IV. CONSULTA EXTERNA

37. PORCENTAJE DE PACIENTES NUEVOS EN LA UNIDAD MOTORA Y DOLOR	TOTAL	MES											
		ENE	FEB	MAR	ABR	MAY	JUN	JUL	AGO	SEP	OCT	NOV	DIC
Nº de pacientes nuevos	607	201	209	197									
Nº de pacientes atendidos	1607	601	590	416									
Porcentaje de pacientes nuevos	37.8%	33.4%	35.4%	47.4%									



FUENTE: INR - OEI - EE - SISTEMA INR-DIS II

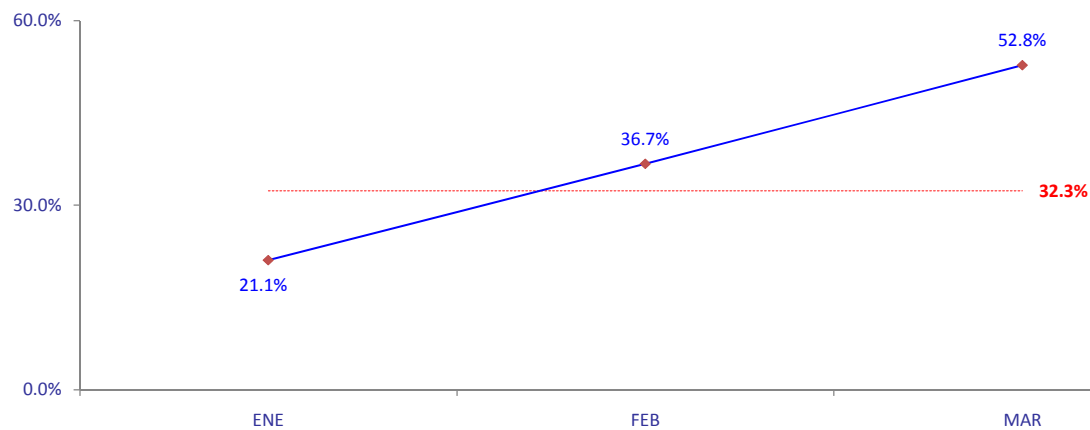
INSTITUTO NACIONAL DE REHABILITACION

INDICADORES HOSPITALARIOS

INR - 2014

IV. CONSULTA EXTERNA

37. PORCENTAJE DE PACIENTES NUEVOS EN LESIONES CENTRALES	TOTAL	MES											
		ENE	FEB	MAR	ABR	MAY	JUN	JUL	AGO	SEP	OCT	NOV	DIC
<u>Nº de pacientes nuevos</u>	195	<u>63</u>	<u>65</u>	<u>67</u>									
Nº de pacientes atendidos	603	299	177	127									
Porcentaje de pacientes nuevos	32.3%	21.1%	36.7%	52.8%									

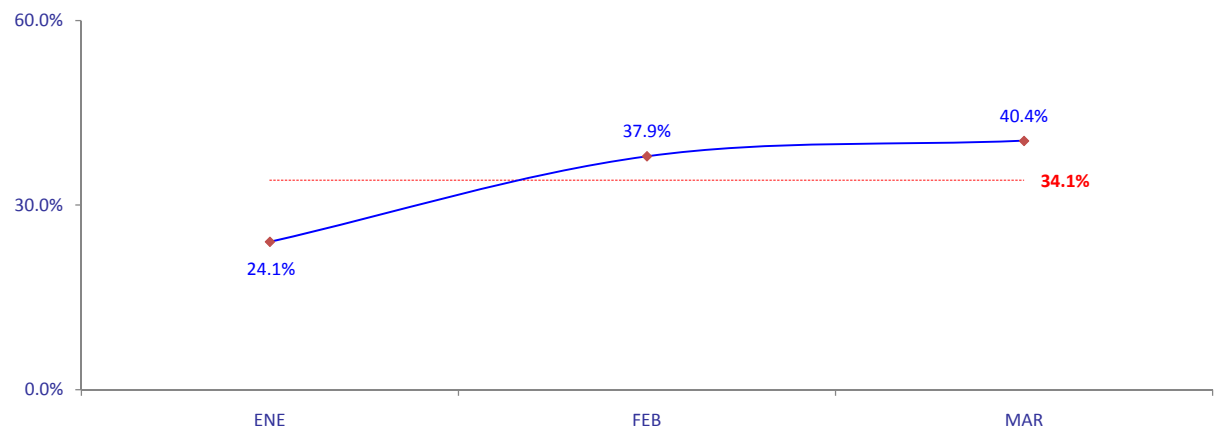


FUENTE: INR - OEI - EE - SISTEMA INR-DIS II

INSTITUTO NACIONAL DE REHABILITACION INDICADORES HOSPITALARIOS INR - 2014

IV. CONSULTA EXTERNA

37. PORCENTAJE DE PACIENTES NUEVOS EN LESIONES MEDULARES	TOTAL	MES													
		ENE	FEB	MAR	ABR	MAY	JUN	JUL	AGO	SEP	OCT	NOV	DIC		
<u>Nº de pacientes nuevos</u>	<u>77</u>	<u>19</u>	<u>22</u>	<u>36</u>											
Nº de pacientes atendidos	226	79	58	89											
Porcentaje de pacientes nuevos	34.1%	24.1%	37.9%	40.4%											



FUENTE: INR - OEI - EE - SISTEMA INR-DIS II

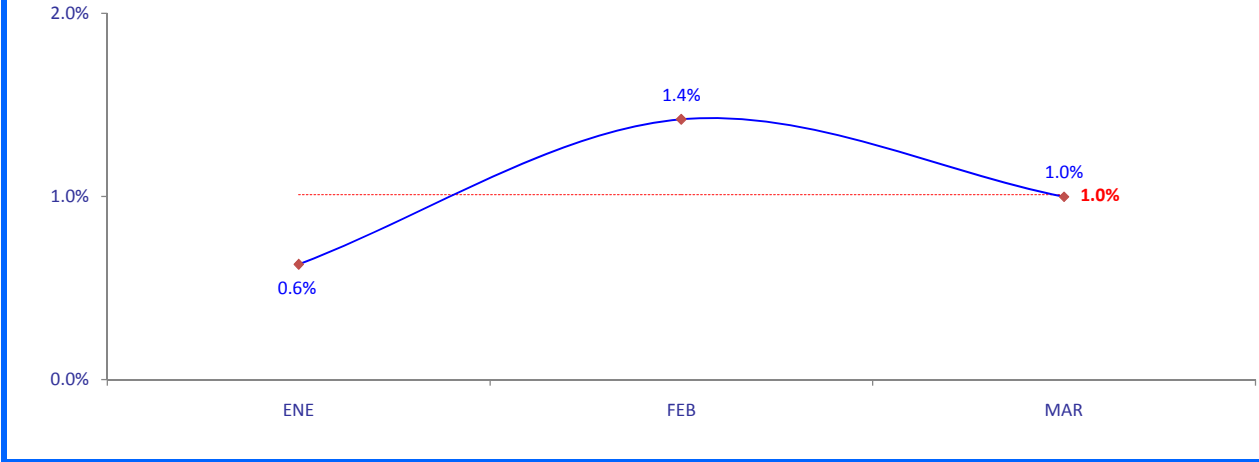
INSTITUTO NACIONAL DE REHABILITACION INDICADORES HOSPITALARIOS INR - 2014

CONSULTA EXTERNA

38. PORCENTAJE DE PACIENTES NUEVOS NO ATENDIDOS ^(E) EN EL INR	TOTAL	MES												
		ENE	FEB	MAR	ABR	MAY	JUN	JUL	AGO	SEP	OCT	NOV	DIC	
$\frac{\text{Nº de pacientes nuevos no atendidos}^{(E)}}{\text{Nº de pacientes nuevos programados}}$	$\frac{29}{2872}$	$\frac{6}{955}$	$\frac{13}{915}$	$\frac{10}{1002}$										
Porcentaje de pacientes nuevos No atendidos ^(E)	1.0%	0.6%	1.4%	1.0%										

(Estándar: < 1%)

^(E) No Atendidos: Por citas reprogramadas, error de derivación, historias clínicas no localizadas.



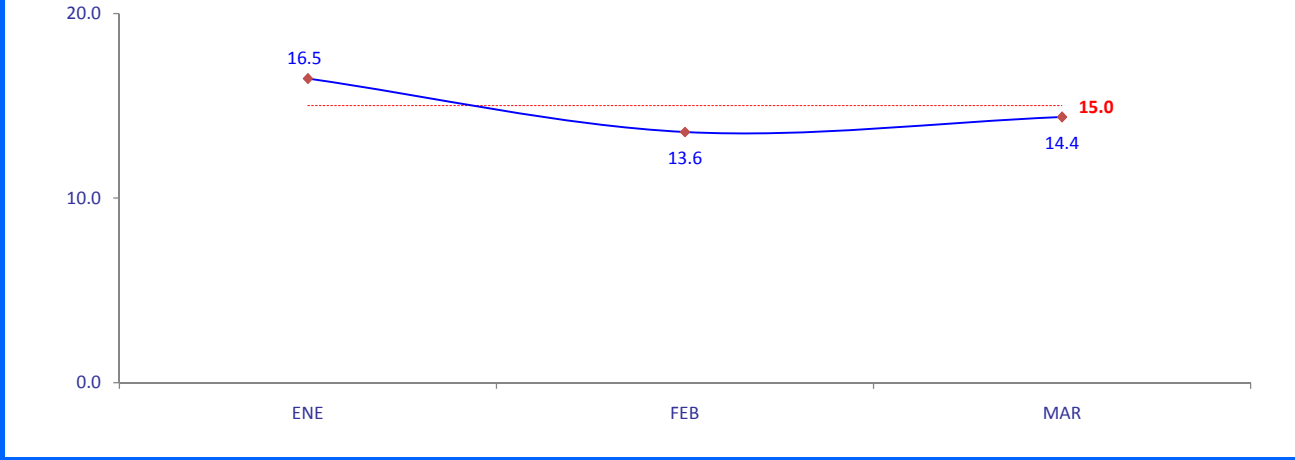
FUENTE: INR - OEI - EE - SISTEMA INR-DIS II

INSTITUTO NACIONAL DE REHABILITACION INDICADORES HOSPITALARIOS INR - 2014

IV. CONSULTA EXTERNA

39. PROMEDIO DE DIAS DE ESPERA PARA LA ATENCION EN APRENDIZAJE	TOTAL	MES												
		ENE	FEB	MAR	ABR	MAY	JUN	JUL	AGO	SEP	OCT	NOV	DIC	
Nº total de días de espera	9558	4119	2187	3252										
Nº de pacientes citados	637	250	161	226										
Promedio de días de espera	15.0	16.5	13.6	14.4										

(Estándar: < 7 días)



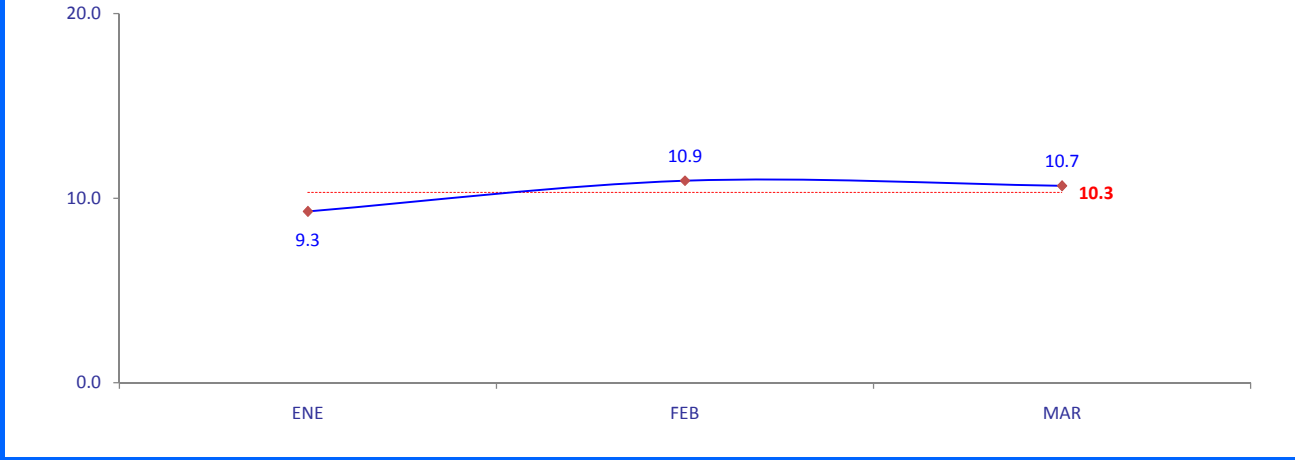
FUENTE: INR - OEI - EE - SISTEMA INR-DIS II

INSTITUTO NACIONAL DE REHABILITACION INDICADORES HOSPITALARIOS INR - 2014

IV. CONSULTA EXTERNA

39. PROMEDIO DE DIAS DE ESPERA PARA LA ATENCION EN COMUNICACIÓN	TOTAL	MES													
		ENE	FEB	MAR	ABR	MAY	JUN	JUL	AGO	SEP	OCT	NOV	DIC		
Nº total de días de espera	13939	4016	4794	5129											
Nº de pacientes citados	1352	433	438	481											
Promedio de días de espera	10.3	9.3	10.9	10.7											

(Estándar: < 7 días)



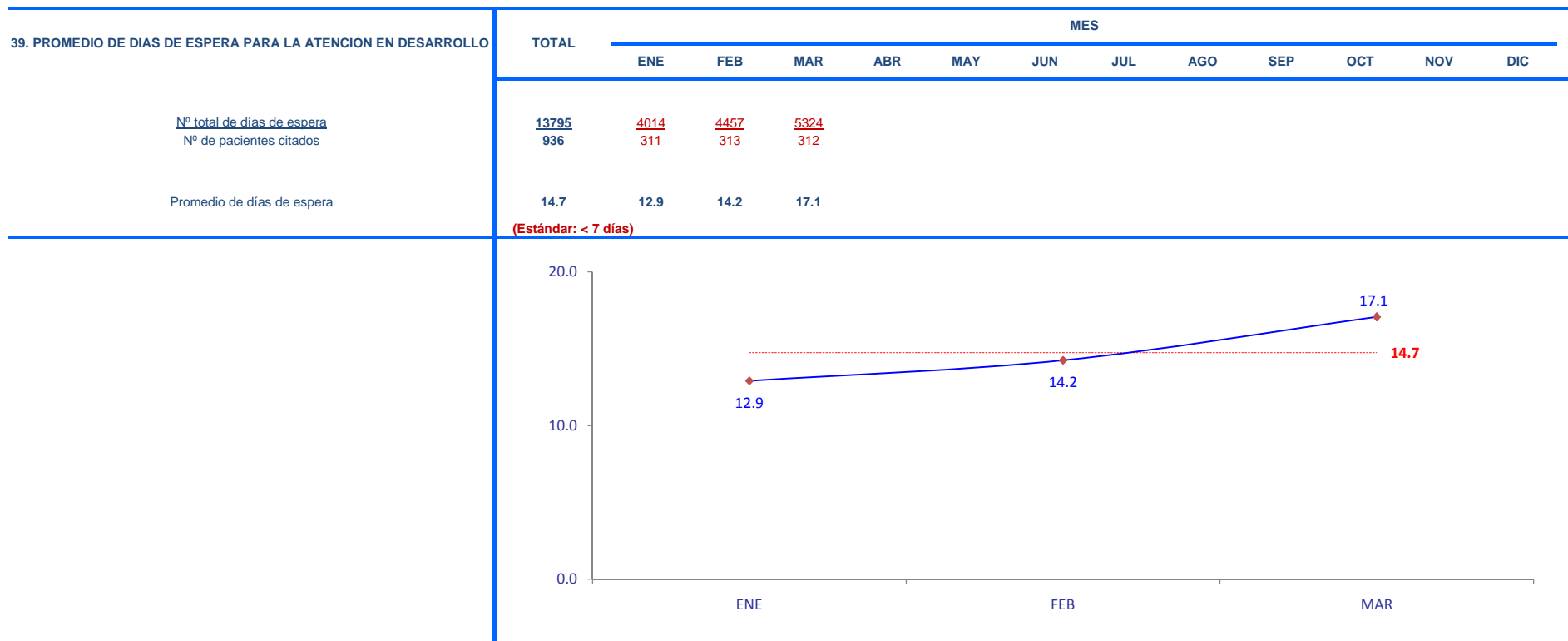
FUENTE: INR - OEI - EE - SISTEMA INR-DIS II

INSTITUTO NACIONAL DE REHABILITACION

INDICADORES HOSPITALARIOS

INR - 2014

IV. CONSULTA EXTERNA



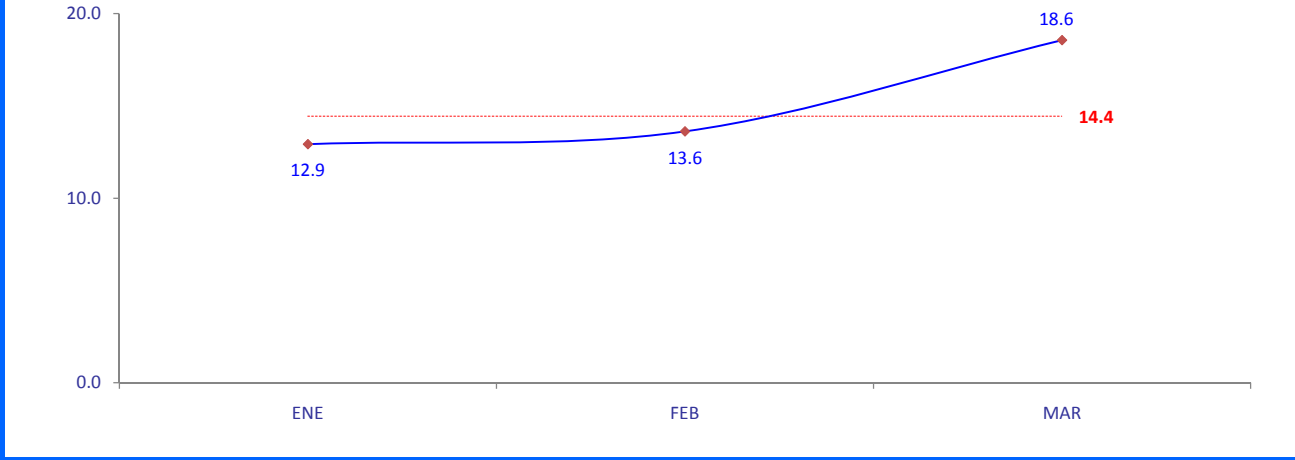
FUENTE: INR - OEI - EE - SISTEMA INR-DIS II

INSTITUTO NACIONAL DE REHABILITACION INDICADORES HOSPITALARIOS INR - 2014

IV. CONSULTA EXTERNA

39. PROMEDIO DE DIAS DE ESPERA PARA LA ATENCION EN D.I.A.S.	TOTAL	MES												
		ENE	FEB	MAR	ABR	MAY	JUN	JUL	AGO	SEP	OCT	NOV	DIC	
Nº total de días de espera Nº de pacientes citados	<u>7744</u> 536	<u>2495</u> 193	<u>3077</u> 226	<u>2172</u> 117										
Promedio de días de espera	14.4	12.9	13.6	18.6										

(Estándar: < 7 días)



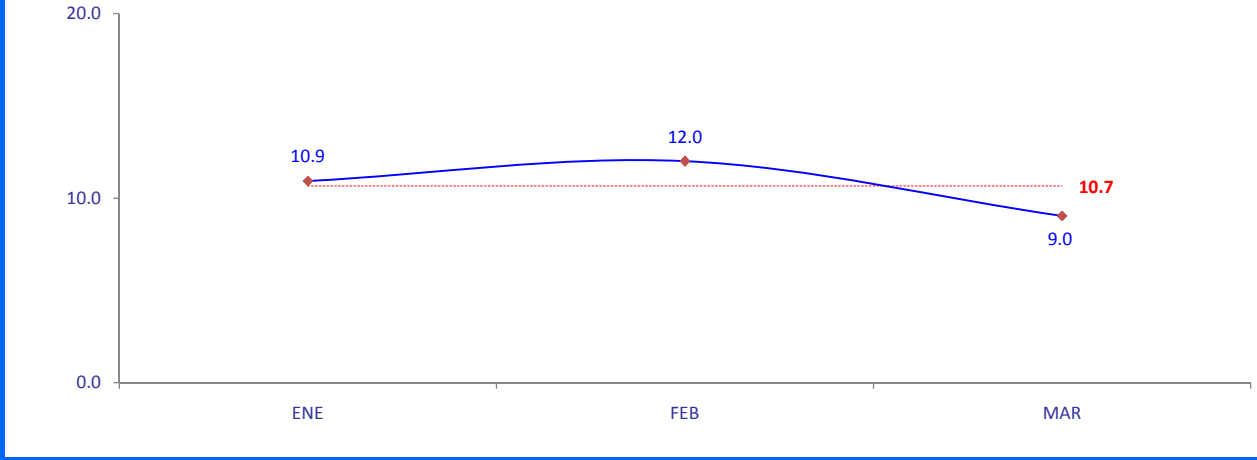
FUENTE: INR - OEI - EE - SISTEMA INR-DIS II

INSTITUTO NACIONAL DE REHABILITACION INDICADORES HOSPITALARIOS INR - 2014

IV. CONSULTA EXTERNA

39. PROMEDIO DE DIAS DE ESPERA PARA LA ATENCION EN A.Q.T.P.	TOTAL	MES												
		ENE	FEB	MAR	ABR	MAY	JUN	JUL	AGO	SEP	OCT	NOV	DIC	
Nº total de días de espera	12646	4931	4318	3397										
Nº de pacientes citados	1187	451	360	376										
Promedio de días de espera	10.7	10.9	12.0	9.0										

(Estándar: < 7 días)

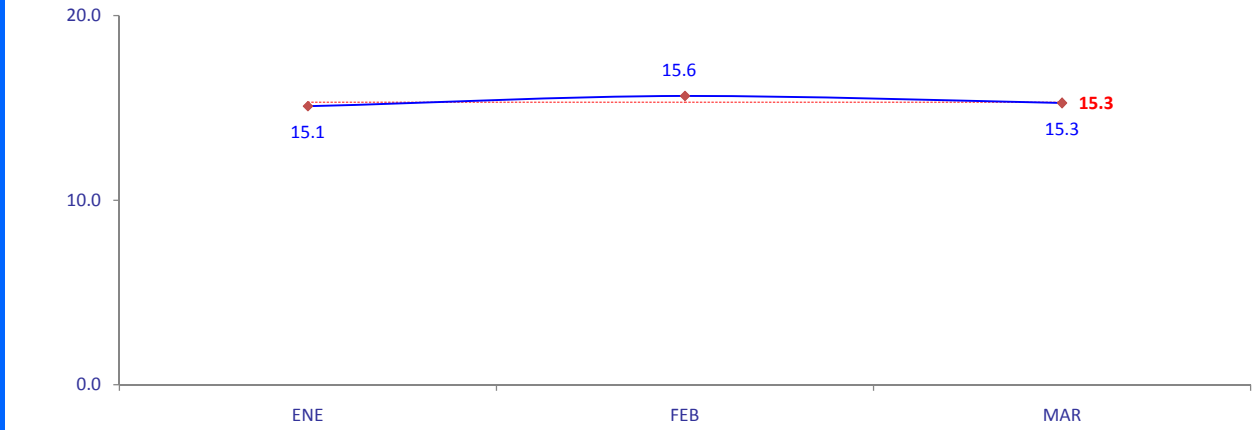


FUENTE: INR - OEI - EE - SISTEMA INR-DIS II

INSTITUTO NACIONAL DE REHABILITACION INDICADORES HOSPITALARIOS INR - 2014

IV. CONSULTA EXTERNA

39. PROMEDIO DE DIAS DE ESPERA PARA LA ATENCION EN LA UNIDAD MOTORA Y DOLOR	TOTAL	MES												
		ENE	FEB	MAR	ABR	MAY	JUN	JUL	AGO	SEP	OCT	NOV	DIC	
Nº total de días de espera	21464	7247	6070	8147										
Nº de pacientes citados	1402	480	388	534										
Promedio de días de espera	15.3	15.1	15.6	15.3										
(Estándar: < 7 días)														



FUENTE: INR - OEI - EE - SISTEMA INR-DIS II

INSTITUTO NACIONAL DE REHABILITACION

INDICADORES HOSPITALARIOS

INR - 2014

IV. CONSULTA EXTERNA

39. PROMEDIO DE DIAS DE ESPERA PARA LA ATENCION EN LESIONES CENTRALES	TOTAL	MES													
		ENE	FEB	MAR	ABR	MAY	JUN	JUL	AGO	SEP	OCT	NOV	DIC		
Nº total de días de espera	9251	3160	3253	2838											
Nº de pacientes citados	807	295	258	254											
Promedio de días de espera	11.5	10.7	12.6	11.2											
(Estándar: < 7 días)															

Mes	Promedio de días de espera
ENE	10.7
FEB	12.6
MAR	11.2

FUENTE: INR - OEI - EE - SISTEMA INR-DIS II

INSTITUTO NACIONAL DE REHABILITACION INDICADORES HOSPITALARIOS INR - 2014

IV. CONSULTA EXTERNA

39. PROMEDIO DE DIAS DE ESPERA PARA LA ATENCION EN LESIONES MEDULARES	TOTAL	MES														
		ENE	FEB	MAR	ABR	MAY	JUN	JUL	AGO	SEP	OCT	NOV	DIC			
Nº total de días de espera	1746	411	720	615												
Nº de pacientes citados	133	34	44	55												
Promedio de días de espera	13.1	12.1	16.4	11.2												
	(Estándar: < 7 días)															

Mes	Promedio de días de espera
ENE	12.1
FEB	16.4
MAR	11.2

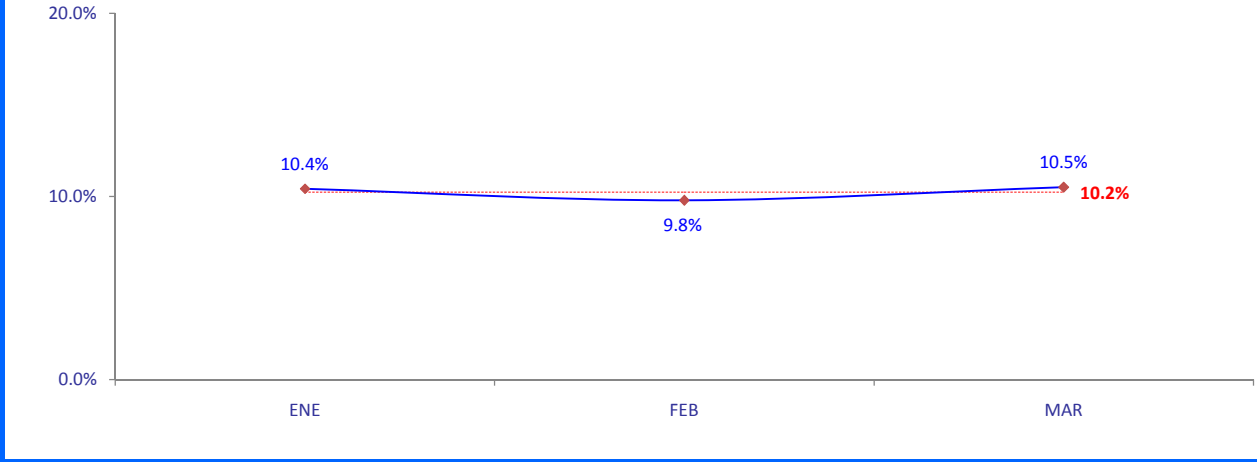
FUENTE: INR - OEI - EE - SISTEMA INR-DIS II

INSTITUTO NACIONAL DE REHABILITACION INDICADORES HOSPITALARIOS INR - 2014

IV. CONSULTA EXTERNA

41. PORCENTAJE DE CUMPLIMIENTO DE CITAS EN EL INR	TOTAL	MES											
		ENE	FEB	MAR	ABR	MAY	JUN	JUL	AGO	SEP	OCT	NOV	DIC
<u>Nº de pacientes que no acuden a su cita</u> Nº de pacientes citados	1134 11075	350 3357	361 3690	423 4028									
Porcentaje de pacientes que no acuden a su cita	10.2%	10.4%	9.8%	10.5%									

(Estándar: <= 10%)



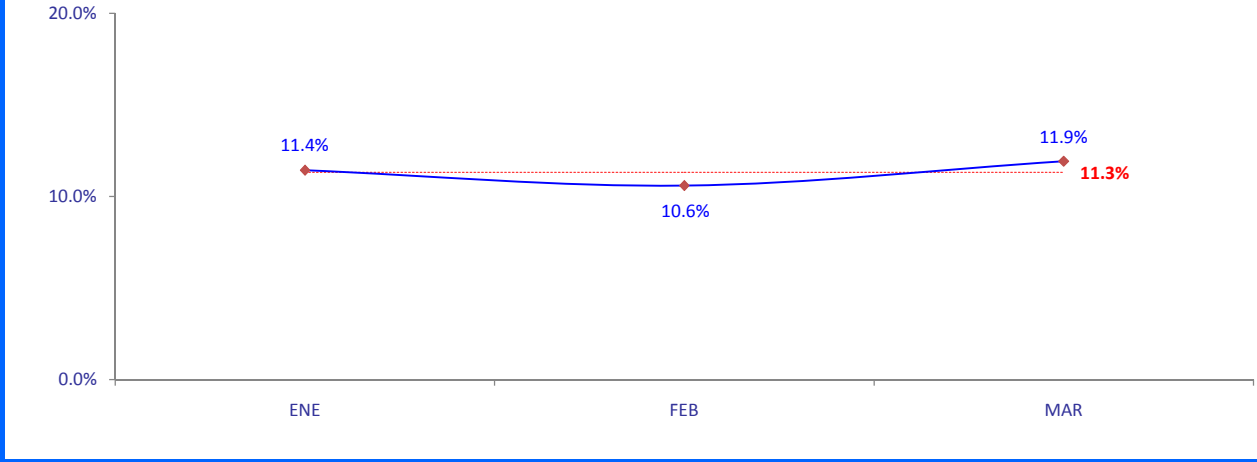
FUENTE: INR - OEI - EE - SISTEMA INR-DIS II

INSTITUTO NACIONAL DE REHABILITACION INDICADORES HOSPITALARIOS INR - 2014

IV. CONSULTA EXTERNA

41. PORCENTAJE DE CUMPLIMIENTO DE CITAS EN APRENDIZAJE	TOTAL	MES											
		ENE	FEB	MAR	ABR	MAY	JUN	JUL	AGO	SEP	OCT	NOV	DIC
$\frac{\text{Nº de pacientes que no acuden a su cita}}{\text{Nº de pacientes citados}}$	$\frac{116}{1025}$	$\frac{32}{280}$	$\frac{38}{359}$	$\frac{46}{386}$									
Porcentaje de pacientes que no acuden a su cita	11.3%	11.4%	10.6%	11.9%									

(Estándar: <= 10%)



FUENTE: INR - OEI - EE - SISTEMA INR-DIS II

INSTITUTO NACIONAL DE REHABILITACION

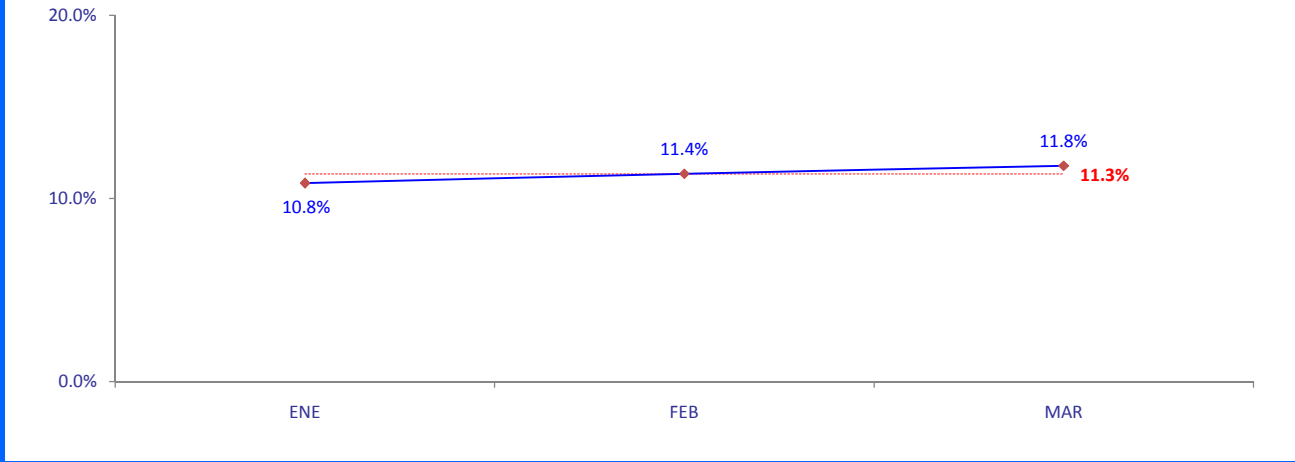
INDICADORES HOSPITALARIOS

INR - 2014

IV. CONSULTA EXTERNA

41. PORCENTAJE DE CUMPLIMIENTO DE CITAS EN COMUNICACIÓN	TOTAL	MES												
		ENE	FEB	MAR	ABR	MAY	JUN	JUL	AGO	SEP	OCT	NOV	DIC	
<u>Nº de pacientes que no acuden a su cita</u> Nº de pacientes citados	<u>243</u> 2145	<u>78</u> 720	<u>78</u> 687	<u>87</u> 738										
Porcentaje de pacientes que no acuden a su cita	11.3%	10.8%	11.4%	11.8%										

(Estándar: <= 10%)



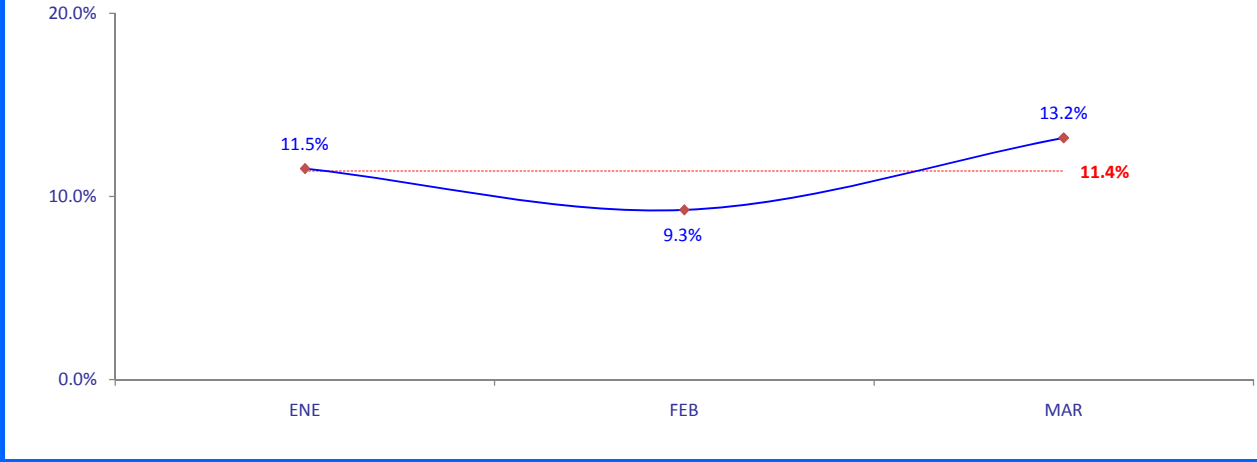
FUENTE: INR - OEI - EE - SISTEMA INR-DIS II

INSTITUTO NACIONAL DE REHABILITACION INDICADORES HOSPITALARIOS INR - 2014

IV. CONSULTA EXTERNA

41. PORCENTAJE DE CUMPLIMIENTO DE CITAS EN DESARROLLO	TOTAL	MES												
		ENE	FEB	MAR	ABR	MAY	JUN	JUL	AGO	SEP	OCT	NOV	DIC	
<u>Nº de pacientes que no acuden a su cita</u> Nº de pacientes citados	<u>142</u> 1247	<u>38</u> 330	<u>40</u> 432	<u>64</u> 485										
Porcentaje de pacientes que no acuden a su cita	11.4%	11.5%	9.3%	13.2%										

(Estándar: <= 10%)



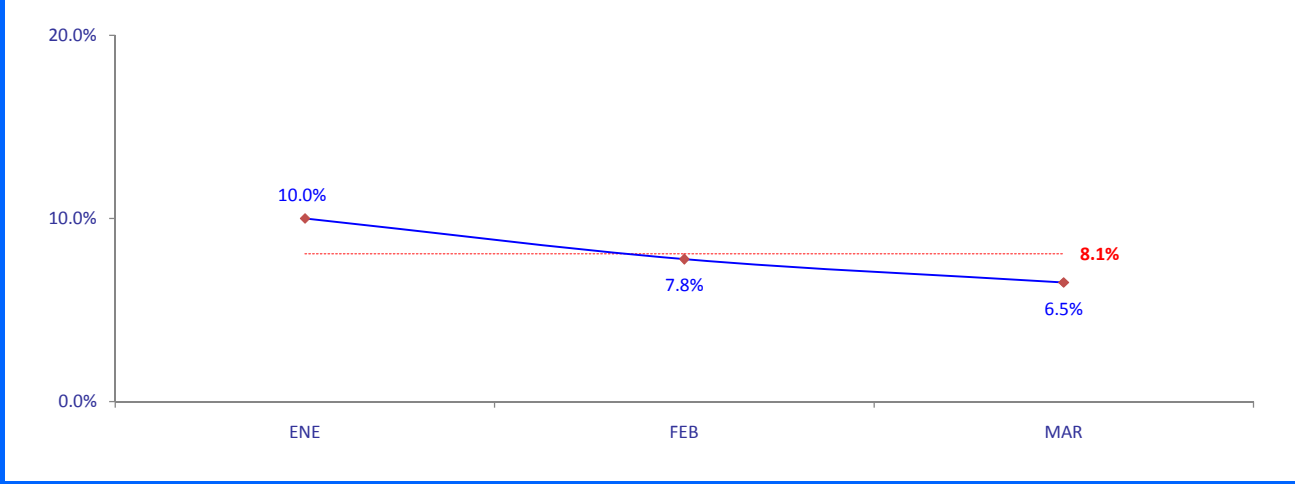
FUENTE: INR - OEI - EE - SISTEMA INR-DIS II

INSTITUTO NACIONAL DE REHABILITACION INDICADORES HOSPITALARIOS INR - 2014

IV. CONSULTA EXTERNA

41. PORCENTAJE DE CUMPLIMIENTO DE CITAS EN D.I.A.S.	TOTAL	MES												
		ENE	FEB	MAR	ABR	MAY	JUN	JUL	AGO	SEP	OCT	NOV	DIC	
<u>Nº de pacientes que no acuden a su cita</u> Nº de pacientes citados	69 855	<u>28</u> 280	<u>22</u> 283	<u>19</u> 292										
Porcentaje de pacientes que no acuden a su cita	8.1%	10.0%	7.8%	6.5%										

(Estándar: <= 10%)



FUENTE: INR - OEI - EE - SISTEMA INR-DIS II

INSTITUTO NACIONAL DE REHABILITACION

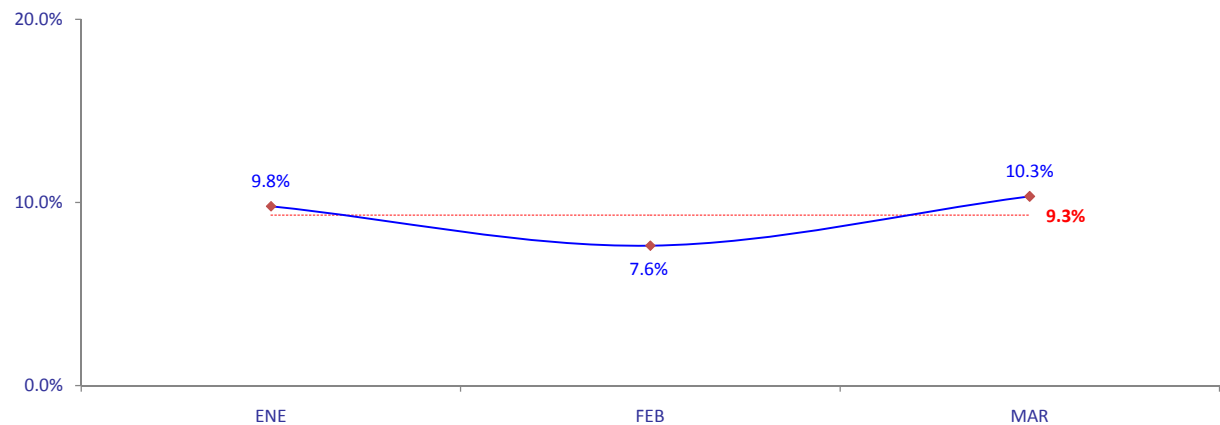
INDICADORES HOSPITALARIOS

INR - 2014

IV. CONSULTA EXTERNA

41. PORCENTAJE DE CUMPLIMIENTO DE CITAS EN A.Q.T.P.	TOTAL	MES												
		ENE	FEB	MAR	ABR	MAY	JUN	JUL	AGO	SEP	OCT	NOV	DIC	
<u>Nº de pacientes que no acuden a su cita</u> Nº de pacientes citados	<u>202</u> 2172	<u>60</u> 613	<u>54</u> 707	<u>88</u> 852										
Porcentaje de pacientes que no acuden a su cita	9.3%	9.8%	7.6%	10.3%										

(Estándar: <= 10%)

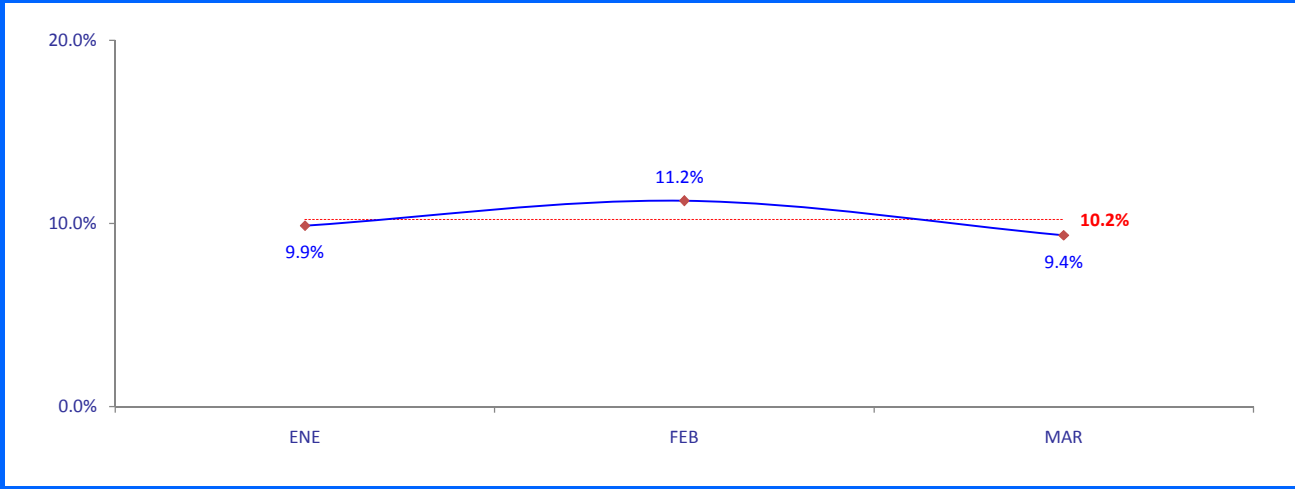


FUENTE: INR - OEI - EE - SISTEMA INR-DIS II

INSTITUTO NACIONAL DE REHABILITACION INDICADORES HOSPITALARIOS INR - 2014

IV. CONSULTA EXTERNA

41. PORCENTAJE DE CUMPLIMIENTO DE CITAS EN LA UNIDAD MOTORA Y DOLOR	TOTAL	MES													
		ENE	FEB	MAR	ABR	MAY	JUN	JUL	AGO	SEP	OCT	NOV	DIC		
<u>Nº de pacientes que no acuden a su cita</u> Nº de pacientes citados	<u>224</u> 2193	68 688	91 810	65 695											
Porcentaje de pacientes que no acuden a su cita	10.2%	9.9%	11.2%	9.4%											
(Estándar: <= 10%)															



FUENTE: INR - OEI - EE - SISTEMA INR-DIS II

INSTITUTO NACIONAL DE REHABILITACION

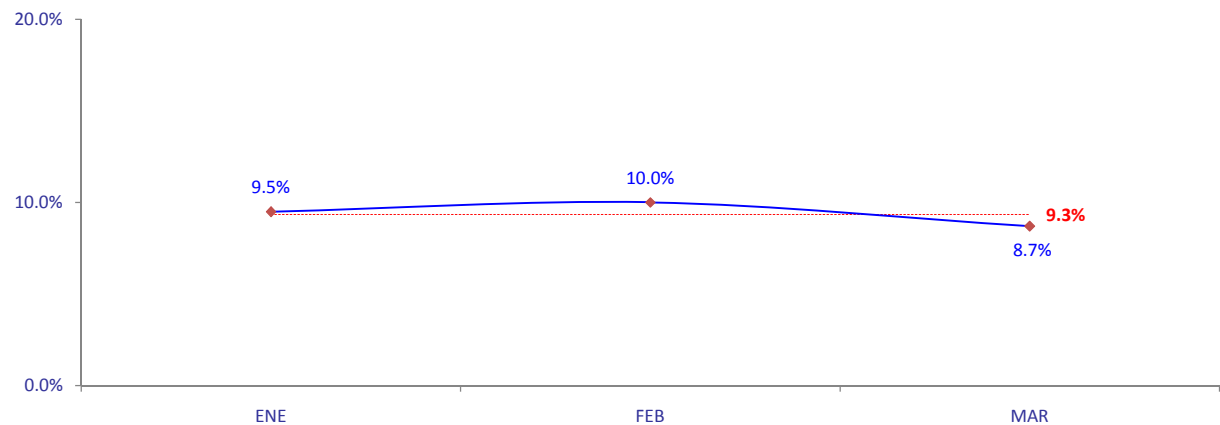
INDICADORES HOSPITALARIOS

INR - 2014

IV. CONSULTA EXTERNA

41. PORCENTAJE DE CUMPLIMIENTO DE CITAS EN LESIONES CENTRALES	TOTAL	MES												
		ENE	FEB	MAR	ABR	MAY	JUN	JUL	AGO	SEP	OCT	NOV	DIC	
<u>Nº de pacientes que no acuden a su cita</u>	<u>102</u>	<u>33</u>	<u>33</u>	<u>36</u>										
Nº de pacientes citados	1092	348	330	414										
Porcentaje de pacientes que no acuden a su cita	9.3%	9.5%	10.0%	8.7%										

(Estándar: <= 10%)



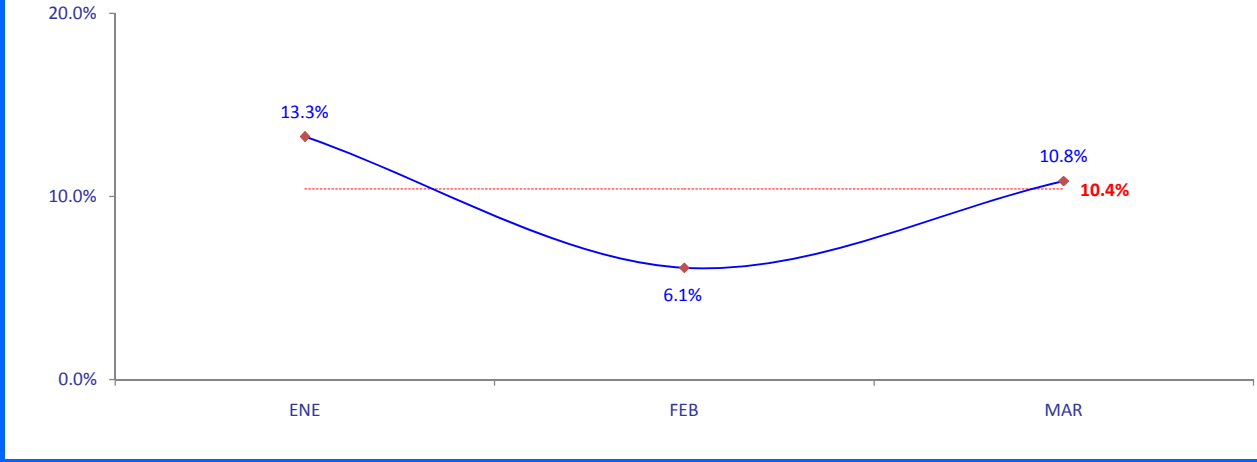
FUENTE: INR - OEI - EE - SISTEMA INR-DIS II

INSTITUTO NACIONAL DE REHABILITACION INDICADORES HOSPITALARIOS INR - 2014

IV. CONSULTA EXTERNA

41. PORCENTAJE DE CUMPLIMIENTO DE CITAS EN LESIONES MEDULARES	TOTAL	MES											
		ENE	FEB	MAR	ABR	MAY	JUN	JUL	AGO	SEP	OCT	NOV	DIC
$\frac{\text{Nº de pacientes que no acuden a su cita}}{\text{Nº de pacientes citados}}$	$\frac{36}{346}$	$\frac{13}{98}$	$\frac{5}{82}$	$\frac{18}{166}$									
Porcentaje de pacientes que no acuden a su cita	10.4%	13.3%	6.1%	10.8%									

(Estándar: <= 10%)



FUENTE: INR - OEI - EE - SISTEMA INR-DIS II

INSTITUTO NACIONAL DE REHABILITACION

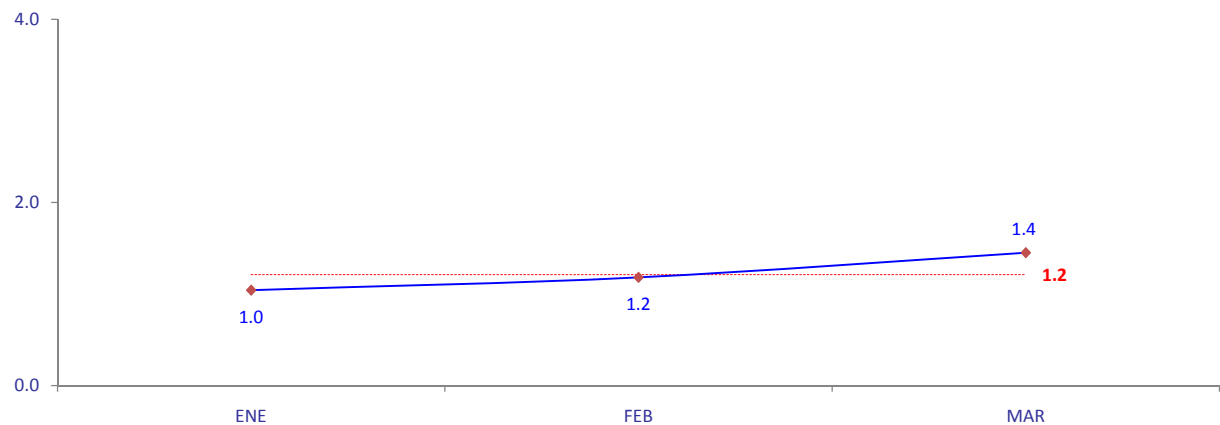
INDICADORES HOSPITALARIOS

INR - 2014

IV. CONSULTA EXTERNA

42. CONCENTRACION DE ATENCIONES EN EL INR	TOTAL	MES											
		ENE	FEB	MAR	ABR	MAY	JUN	JUL	AGO	SEP	OCT	NOV	DIC
$\frac{\text{N}^\circ \text{ de atenciones m\u00e9dicas}}{\text{N}^\circ \text{ de atendidos}}$	<u>9812</u> 8097	<u>2979</u> 2865	<u>3270</u> 2773	<u>3563</u> 2459									
N\u00famero de atenciones por paciente	1.2	1.0	1.2	1.4									

(Est\u00e1ndar: 4)



FUENTE: INR - OEI - EE - SISTEMA INR-DIS II

INSTITUTO NACIONAL DE REHABILITACION

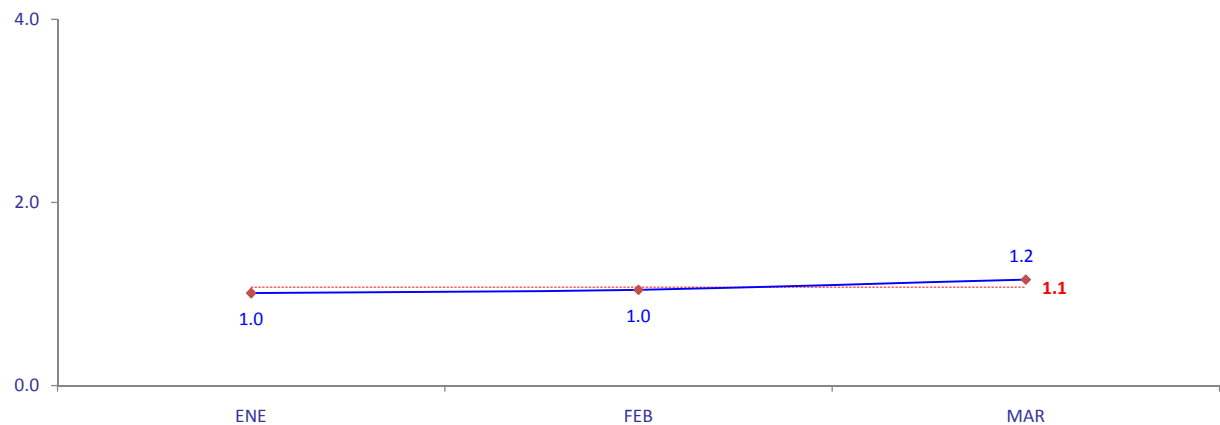
INDICADORES HOSPITALARIOS

INR - 2014

IV. CONSULTA EXTERNA

42. CONCENTRACION DE ATENCIONES EN APRENDIZAJE	TOTAL	MES												
		ENE	FEB	MAR	ABR	MAY	JUN	JUL	AGO	SEP	OCT	NOV	DIC	
$\frac{\text{N}^\circ \text{ de atenciones m\u00e9dicas}}{\text{N}^\circ \text{ de atendidos}}$	893 831	<u>234</u> 232	<u>321</u> 307	<u>338</u> 292										
N\u00famero de atenciones por paciente	1.1	1.0	1.0	1.2										

(Est\u00e1ndar: 4)



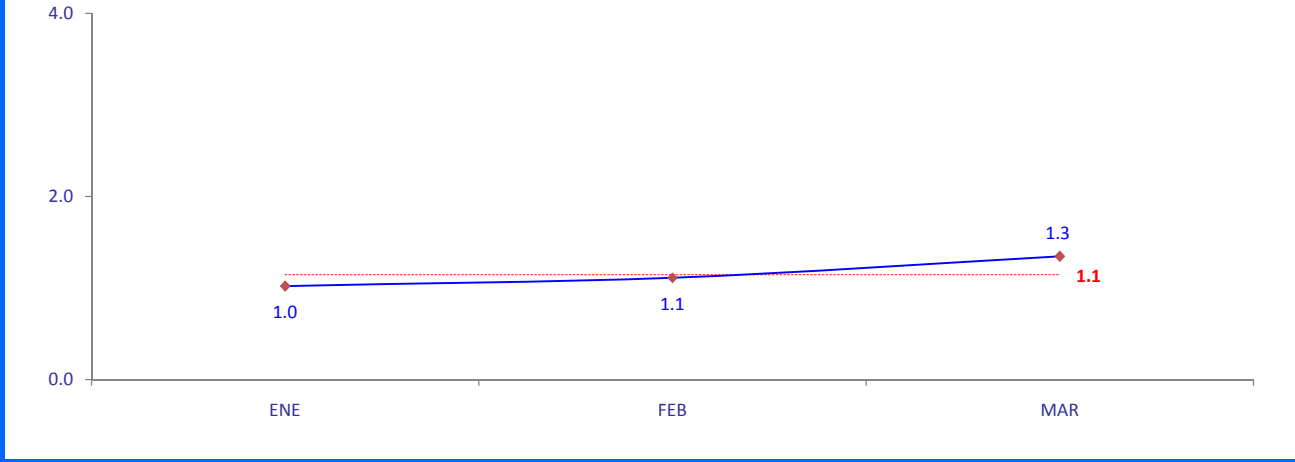
FUENTE: INR - OEI - EE - SISTEMA INR-DIS II

INSTITUTO NACIONAL DE REHABILITACION INDICADORES HOSPITALARIOS INR - 2014

IV. CONSULTA EXTERNA

42. CONCENTRACION DE ATENCIONES EN COMUNICACIÓN	TOTAL	MES												
		ENE	FEB	MAR	ABR	MAY	JUN	JUL	AGO	SEP	OCT	NOV	DIC	
$\frac{\text{N}^\circ \text{ de atenciones m\u00e9dicas}}{\text{N}^\circ \text{ de atendidos}}$	<u>1833</u> 1604	<u>638</u> 626	<u>574</u> 516	<u>621</u> 462										
N\u00famero de atenciones por paciente	1.1	1.0	1.1	1.3										

(Est\u00e1ndar: 4)

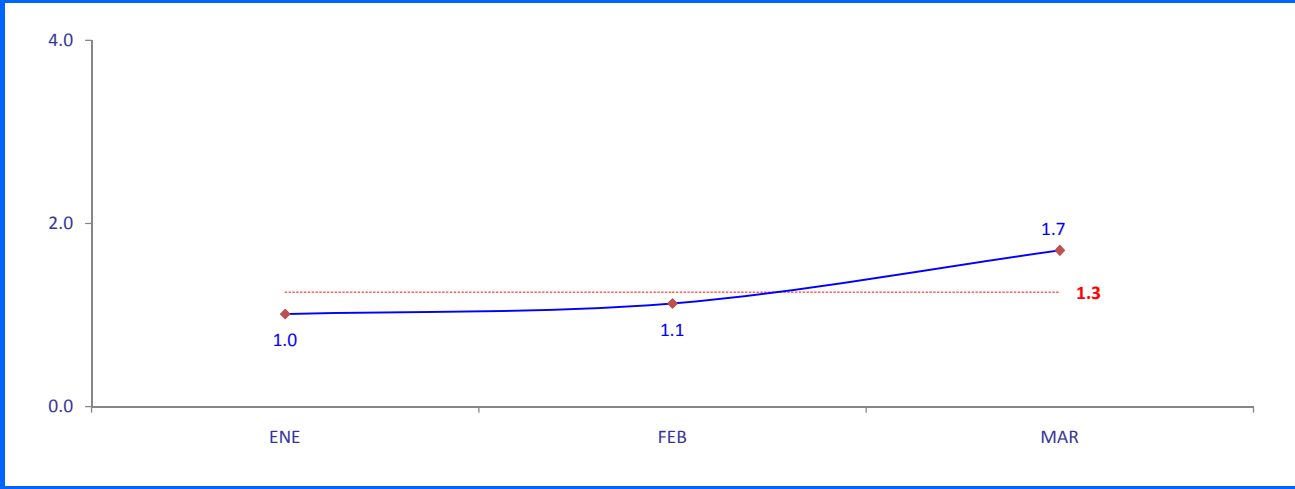


FUENTE: INR - OEI - EE - SISTEMA INR-DIS II

INSTITUTO NACIONAL DE REHABILITACION INDICADORES HOSPITALARIOS INR - 2014

IV. CONSULTA EXTERNA

42. CONCENTRACION DE ATENCIONES EN DESARROLLO	TOTAL	MES												
		ENE	FEB	MAR	ABR	MAY	JUN	JUL	AGO	SEP	OCT	NOV	DIC	
<u>Nº de atenciones médicas</u>	<u>1103</u>	<u>290</u>	<u>392</u>	<u>421</u>										
Nº de atendidos	882	287	348	247										
Número de atenciones por paciente	1.3	1.0	1.1	1.7										
	(Estándar: 4)													

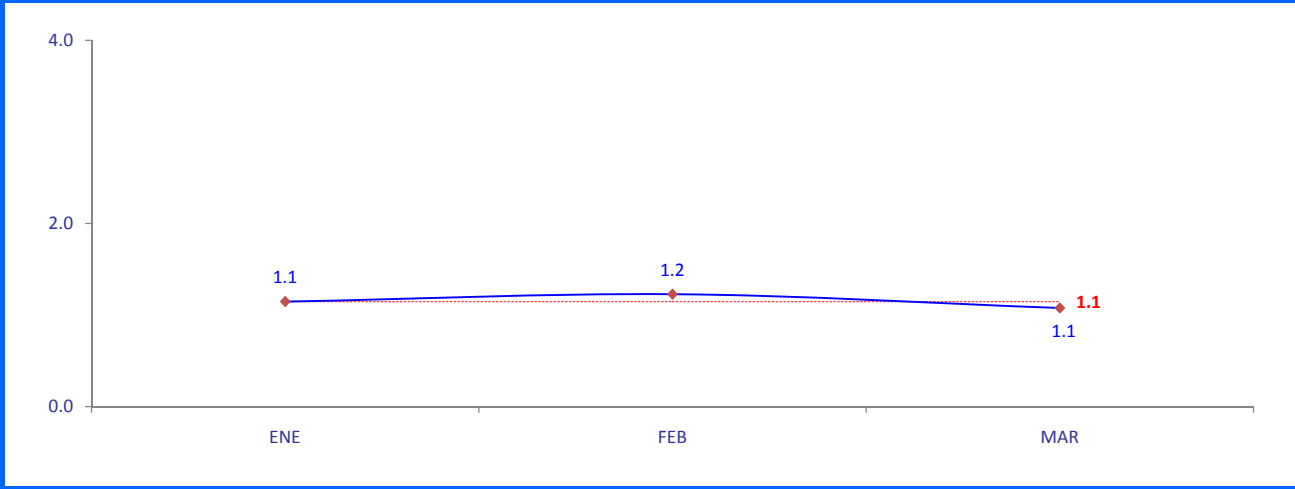


FUENTE: INR - OEI - EE - SISTEMA INR-DIS II

INSTITUTO NACIONAL DE REHABILITACION INDICADORES HOSPITALARIOS INR - 2014

IV. CONSULTA EXTERNA

42. CONCENTRACION DE ATENCIONES EN D.I.A.S.	TOTAL	MES												
		ENE	FEB	MAR	ABR	MAY	JUN	JUL	AGO	SEP	OCT	NOV	DIC	
<u>Nº de atenciones médicas</u>	785	<u>252</u>	<u>261</u>	<u>272</u>										
Nº de atendidos	686	220	213	253										
Número de atenciones por paciente	1.1	1.1	1.2	1.1										
	(Estándar: 4)													



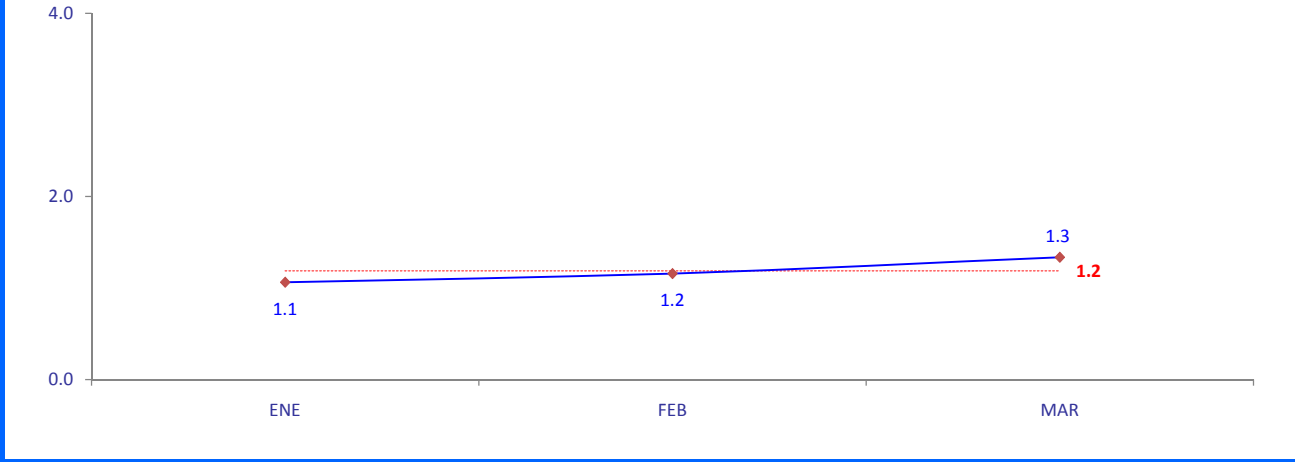
FUENTE: INR - OEI - EE - SISTEMA INR-DIS II

INSTITUTO NACIONAL DE REHABILITACION INDICADORES HOSPITALARIOS INR - 2014

IV. CONSULTA EXTERNA

42. CONCENTRACION DE ATENCIONES EN A.Q.T.P.	TOTAL	MES												
		ENE	FEB	MAR	ABR	MAY	JUN	JUL	AGO	SEP	OCT	NOV	DIC	
<u>Nº de atenciones médicas</u>	<u>1969</u>	<u>553</u>	<u>652</u>	<u>764</u>										
Nº de atendidos	1658	521	564	573										
Número de atenciones por paciente	1.2	1.1	1.2	1.3										

(Estándar: 4)



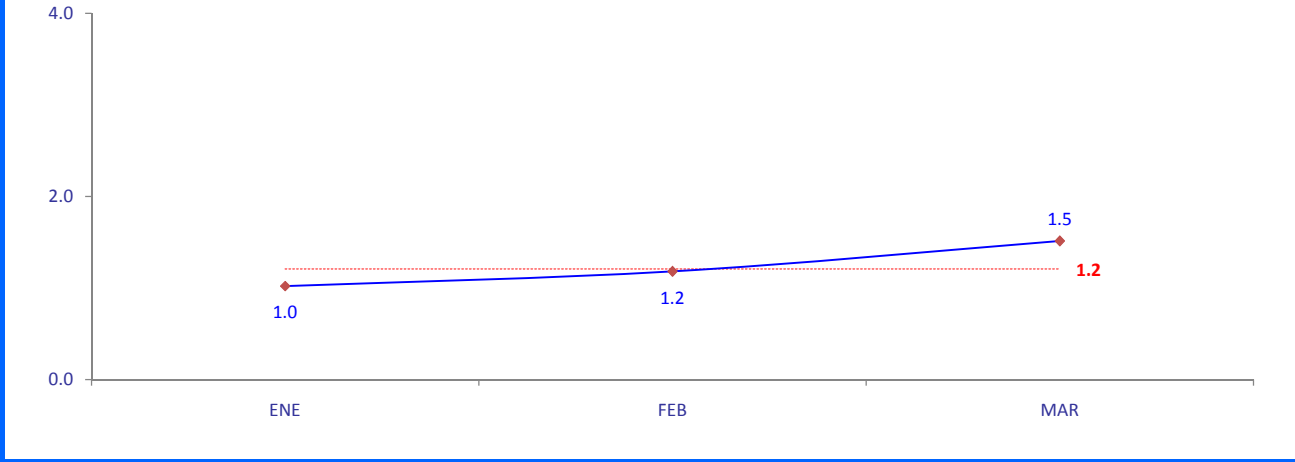
FUENTE: INR - OEI - EE - SISTEMA INR-DIS II

INSTITUTO NACIONAL DE REHABILITACION INDICADORES HOSPITALARIOS INR - 2014

IV. CONSULTA EXTERNA

42. CONCENTRACION DE ATENCIONES EN LA UNIDAD MOTORA Y DOLOR	TOTAL	MES											
		ENE	FEB	MAR	ABR	MAY	JUN	JUL	AGO	SEP	OCT	NOV	DIC
$\frac{\text{N}^\circ \text{ de atenciones m\u00e9dicas}}{\text{N}^\circ \text{ de atendidos}}$	<u>1939</u> 1607	614	696	629									
N\u00famero de atenciones por paciente	1.2	1.0	1.2	1.5									

(Est\u00e1ndar: 4)



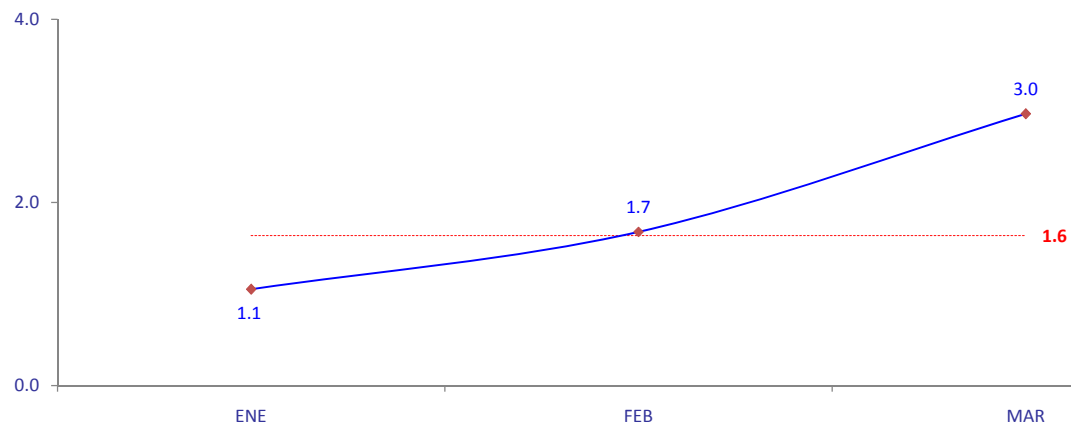
FUENTE: INR - OEI - EE - SISTEMA INR-DIS II

INSTITUTO NACIONAL DE REHABILITACION INDICADORES HOSPITALARIOS INR - 2014

IV. CONSULTA EXTERNA

42. CONCENTRACION DE ATENCIONES EN LESIONES CENTRALES	TOTAL	MES											
		ENE	FEB	MAR	ABR	MAY	JUN	JUL	AGO	SEP	OCT	NOV	DIC
$\frac{\text{N}^\circ \text{ de atenciones m\u00e9dicas}}{\text{N}^\circ \text{ de atendidos}}$	<u>988</u> 603	<u>314</u> 299	<u>297</u> 177	<u>377</u> 127									
N\u00famero de atenciones por paciente	1.6	1.1	1.7	3.0									

(Est\u00e1ndar: 4)



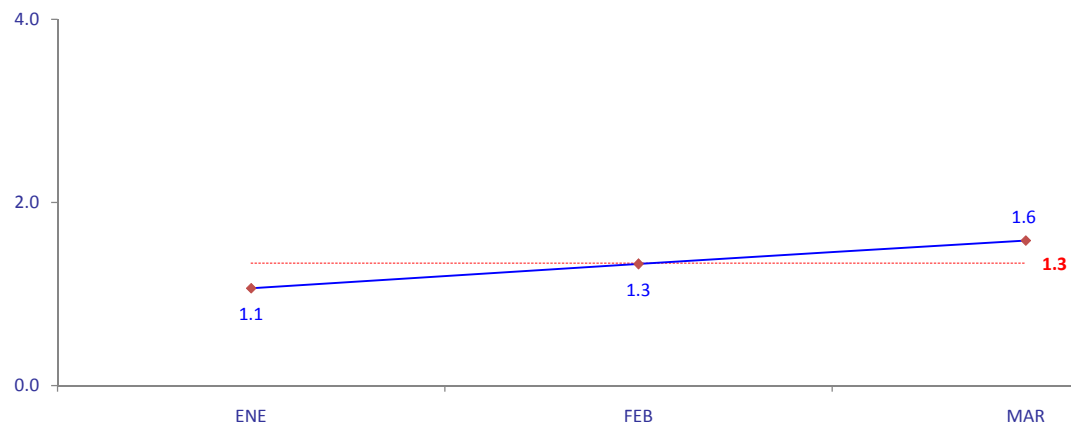
FUENTE: INR - OEI - EE - SISTEMA INR-DIS II

INSTITUTO NACIONAL DE REHABILITACION INDICADORES HOSPITALARIOS INR - 2014

IV. CONSULTA EXTERNA

42. CONCENTRACION DE ATENCIONES EN LESIONES MEDULARES	TOTAL	MES											
		ENE	FEB	MAR	ABR	MAY	JUN	JUL	AGO	SEP	OCT	NOV	DIC
$\frac{\text{N}^\circ \text{ de atenciones m\u00e9dicas}}{\text{N}^\circ \text{ de atendidos}}$	<u>302</u> 226	<u>84</u> 79	<u>77</u> 58	<u>141</u> 89									
N\u00famero de atenciones por paciente	1.3	1.1	1.3	1.6									

(Est\u00e1ndar: 4)



FUENTE: INR - OEI - EE - SISTEMA INR-DIS II

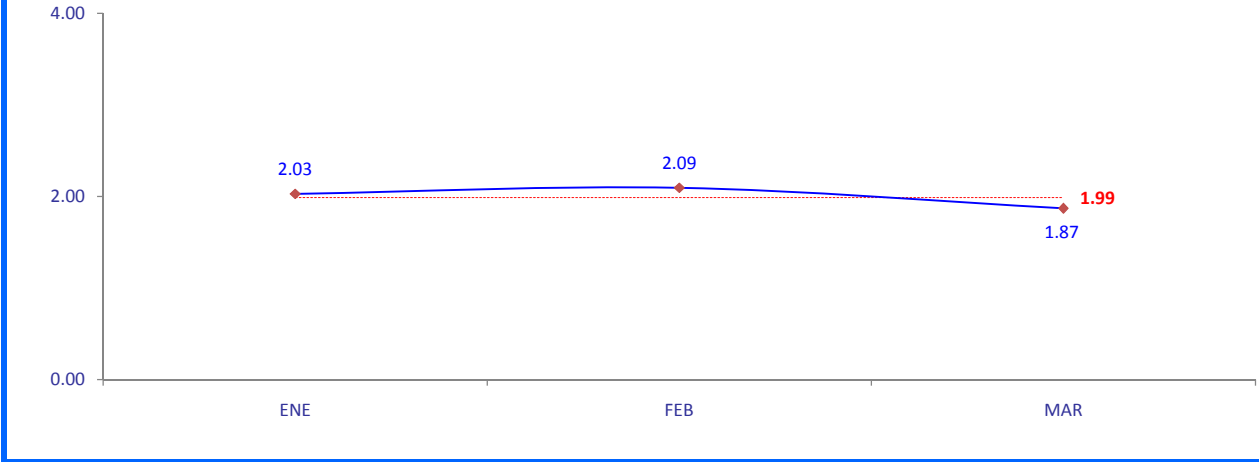
INSTITUTO NACIONAL DE REHABILITACION INDICADORES HOSPITALARIOS INR - 2014

IV. CONSULTA EXTERNA

43. PRODUCTIVIDAD HORA MEDICO EN EL INR	TOTAL	MES													
		ENE	FEB	MAR	ABR	MAY	JUN	JUL	AGO	SEP	OCT	NOV	DIC		
Nº de <u>atenciones</u>	9812	2979	3270	3563											
Nº de horas médico programadas	4936	1469	1561	1906											
Número de atenciones por hora	1.99	2.03	2.09	1.87											

**D.S. Nº 005-2014-SA

(Estándar: 2 - 4)**



FUENTE: INR - OEI - EE - SISTEMA INR-DIS II

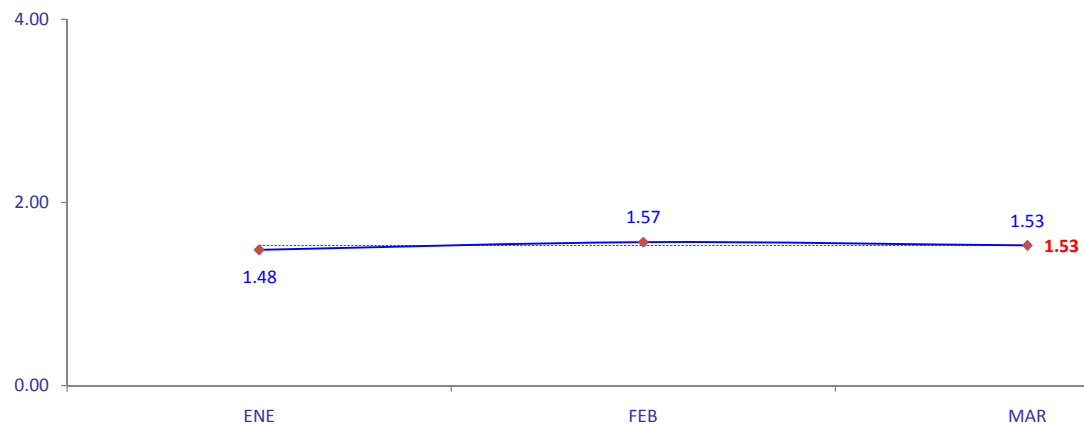
INSTITUTO NACIONAL DE REHABILITACION INDICADORES HOSPITALARIOS INR - 2014

IV. CONSULTA EXTERNA

43. PRODUCTIVIDAD HORA MEDICO EN APRENDIZAJE	TOTAL	MES													
		ENE	FEB	MAR	ABR	MAY	JUN	JUL	AGO	SEP	OCT	NOV	DIC		
Nº de atenciones	893	234	321	338											
Nº de horas médico programadas	584	158	205	221											
Número de atenciones por hora	1.53	1.48	1.57	1.53											

(Estándar: 2 - 4)**

**D.S. Nº 005-2014-SA



FUENTE: INR - OEI - EE - SISTEMA INR-DIS II

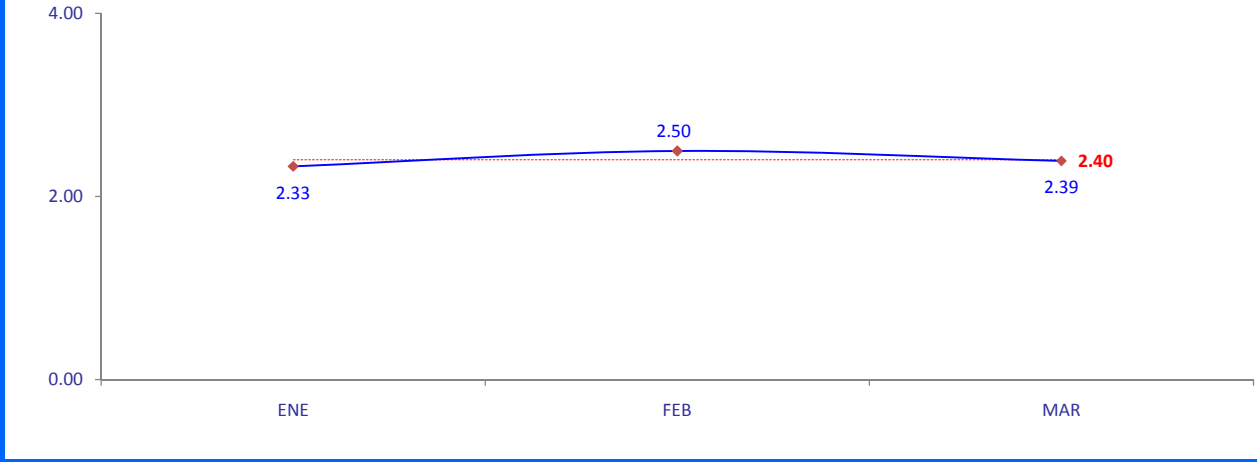
INSTITUTO NACIONAL DE REHABILITACION INDICADORES HOSPITALARIOS INR - 2014

IV. CONSULTA EXTERNA

43. PRODUCTIVIDAD HORA MEDICO EN COMUNICACIÓN	TOTAL	MES											
		ENE	FEB	MAR	ABR	MAY	JUN	JUL	AGO	SEP	OCT	NOV	DIC
Nº de atenciones	1833	638	574	621									
Nº de horas médico programadas	764	274	230	260									
Número de atenciones por hora	2.40	2.33	2.50	2.39									

**D.S. Nº 005-2014-SA

(Estándar: 2 - 4)**



FUENTE: INR - OEI - EE - SISTEMA INR-DIS II

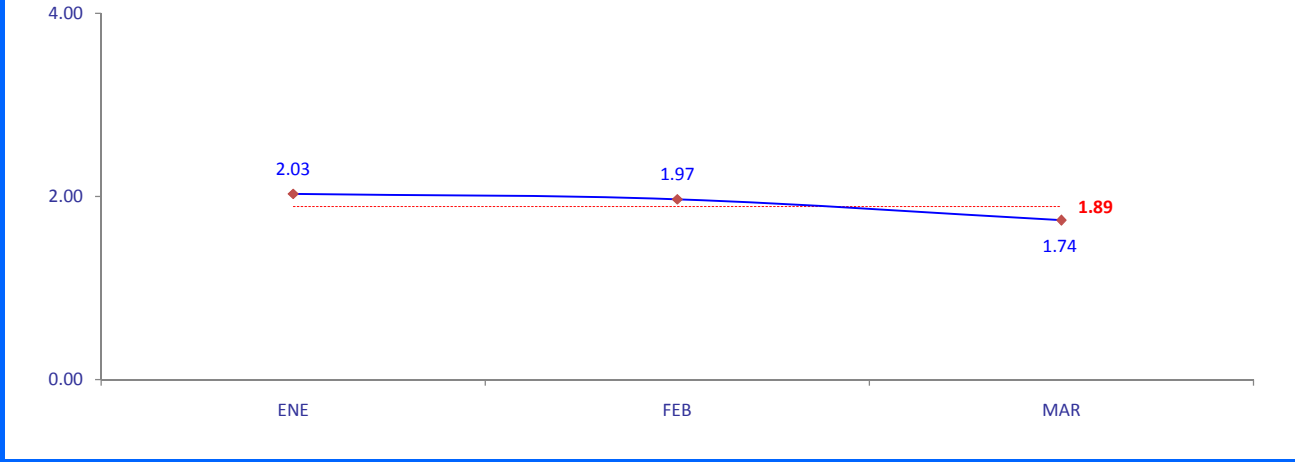
INSTITUTO NACIONAL DE REHABILITACION INDICADORES HOSPITALARIOS INR - 2014

IV. CONSULTA EXTERNA

43. PRODUCTIVIDAD HORA MEDICO EN DESARROLLO	TOTAL	MES														
		ENE	FEB	MAR	ABR	MAY	JUN	JUL	AGO	SEP	OCT	NOV	DIC			
N° de <u>atenciones</u>	1103	290	392	421												
N° de horas médico programadas	584	143	199	242												
Número de atenciones por hora	1.89	2.03	1.97	1.74												

**D.S. N° 005-2014-SA

(Estándar: 2 - 4)**



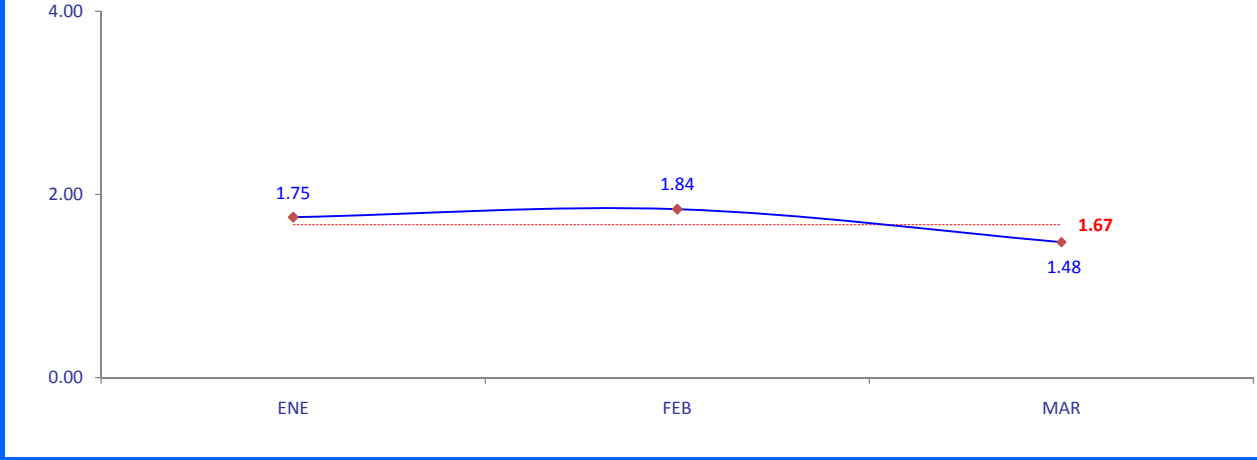
FUENTE: INR - OEI - EE - SISTEMA INR-DIS II

INSTITUTO NACIONAL DE REHABILITACION INDICADORES HOSPITALARIOS INR - 2014

IV. CONSULTA EXTERNA

43. PRODUCTIVIDAD HORA MEDICO EN D.I.A.S.	TOTAL	MES												
		ENE	FEB	MAR	ABR	MAY	JUN	JUL	AGO	SEP	OCT	NOV	DIC	
<u>Nº de atenciones</u> Nº de horas médico programadas	785 470	252 144	261 142	272 184										
Número de atenciones por hora	1.67	1.75	1.84	1.48										
		(Estándar: 2 - 4)**												

**D.S. Nº 005-2014-SA



FUENTE: INR - OEI - EE - SISTEMA INR-DIS II

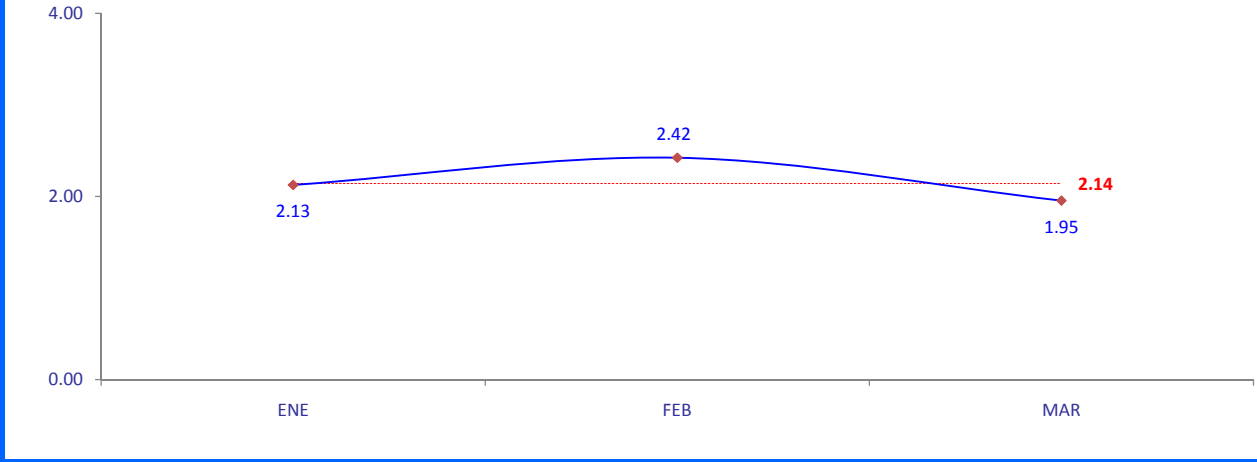
INSTITUTO NACIONAL DE REHABILITACION INDICADORES HOSPITALARIOS INR - 2014

IV. CONSULTA EXTERNA

43. PRODUCTIVIDAD HORA MEDICO EN A.Q.T.P.	TOTAL	MES												
		ENE	FEB	MAR	ABR	MAY	JUN	JUL	AGO	SEP	OCT	NOV	DIC	
Nº de atenciones	1969	553	652	764										
Nº de horas médico programadas	920	260	269	391										
Número de atenciones por hora	2.14	2.13	2.42	1.95										

**D.S. Nº 005-2014-SA

(Estándar: 2 - 4)**



FUENTE: INR - OEI - EE - SISTEMA INR-DIS II

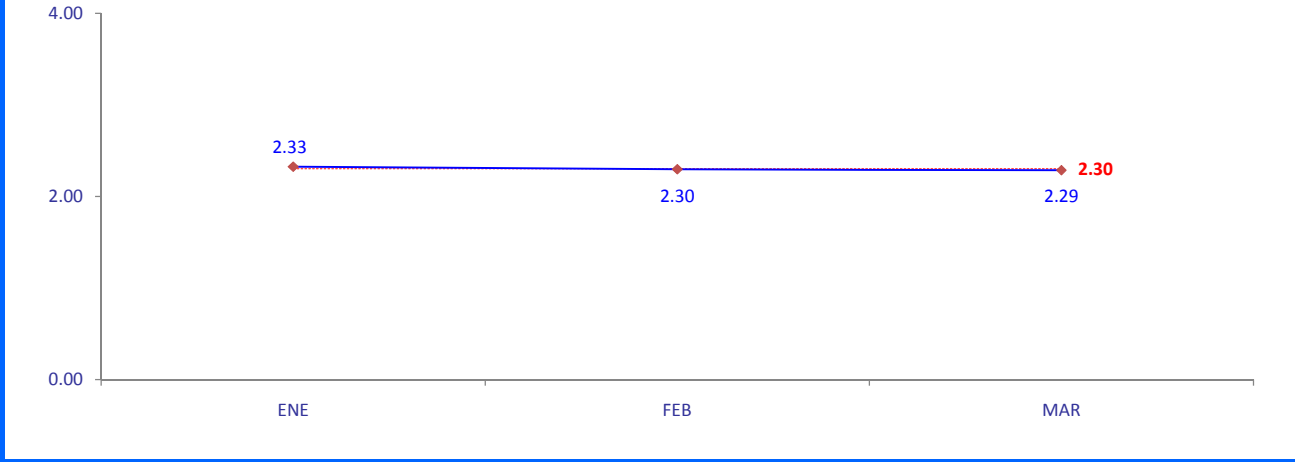
INSTITUTO NACIONAL DE REHABILITACION INDICADORES HOSPITALARIOS INR - 2014

IV. CONSULTA EXTERNA

43. PRODUCTIVIDAD HORA MEDICO EN LA UNIDAD MOTORA Y DOLOR	TOTAL	MES														
		ENE	FEB	MAR	ABR	MAY	JUN	JUL	AGO	SEP	OCT	NOV	DIC			
Nº de <u>atenciones</u>	1939	614	696	629												
Nº de horas médico programadas	842	264	303	275												
Número de atenciones por hora	2.30	2.33	2.30	2.29												

**D.S. Nº 005-2014-SA

(Estándar: 2 - 4)**



FUENTE: INR - OEI - EE - SISTEMA INR-DIS II

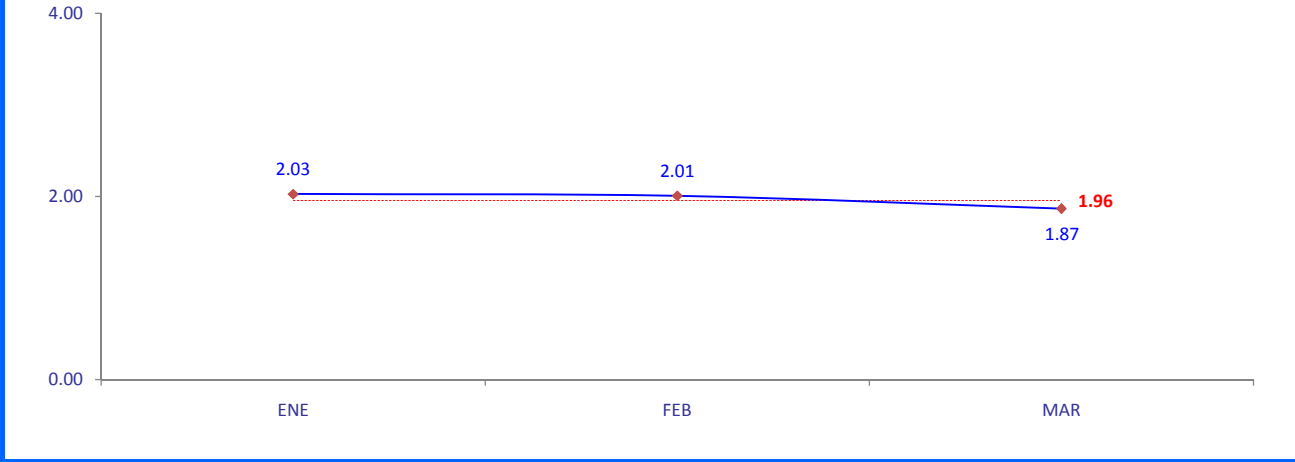
INSTITUTO NACIONAL DE REHABILITACION INDICADORES HOSPITALARIOS INR - 2014

IV. CONSULTA EXTERNA

43. PRODUCTIVIDAD HORA MEDICO EN LESIONES CENTRALES	TOTAL	MES													
		ENE	FEB	MAR	ABR	MAY	JUN	JUL	AGO	SEP	OCT	NOV	DIC		
Nº de atenciones	988	314	297	377											
Nº de horas médico programadas	505	155	148	202											
Número de atenciones por hora	1.96	2.03	2.01	1.87											

**D.S. Nº 005-2014-SA

(Estándar: 2 - 4)**



FUENTE: INR - OEI - EE - SISTEMA INR-DIS II

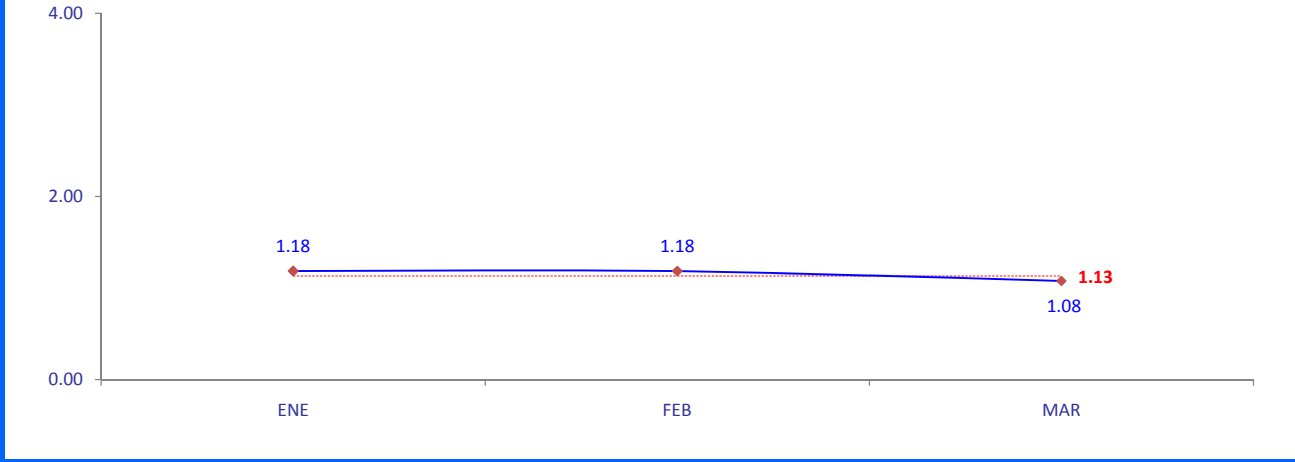
INSTITUTO NACIONAL DE REHABILITACION INDICADORES HOSPITALARIOS INR - 2014

IV. CONSULTA EXTERNA

43. PRODUCTIVIDAD HORA MEDICO EN LESIONES MEDULARES	TOTAL	MES													
		ENE	FEB	MAR	ABR	MAY	JUN	JUL	AGO	SEP	OCT	NOV	DIC		
Nº de atenciones	302	84	77	141											
Nº de horas médico programadas	267	71	65	131											
Número de atenciones por hora	1.13	1.18	1.18	1.08											

**D.S. Nº 005-2014-SA

(Estándar: 2 - 4)**



FUENTE: INR - OEI - EE - SISTEMA INR-DIS II

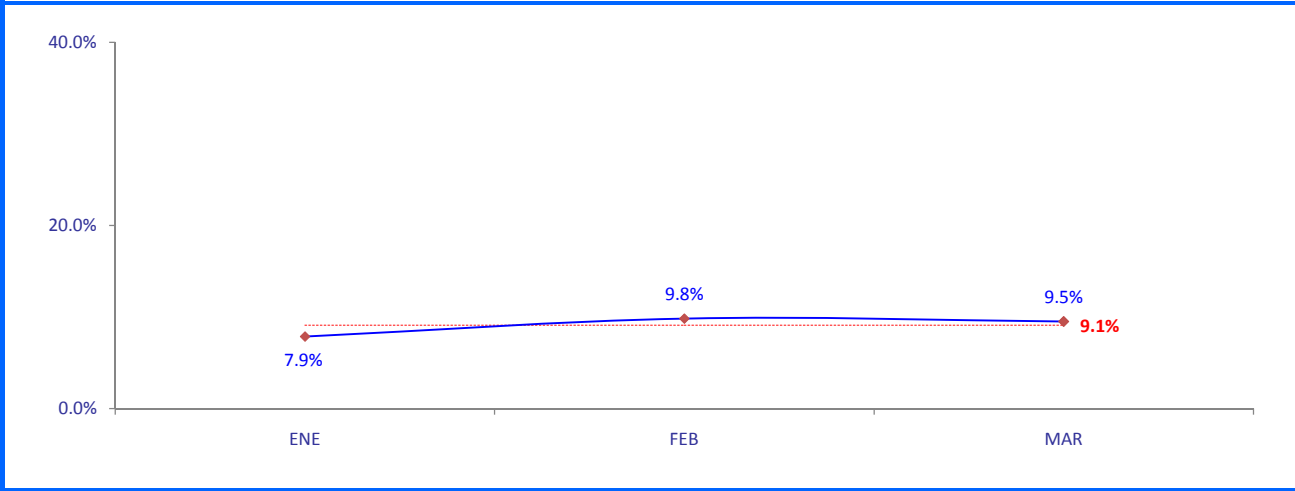
INSTITUTO NACIONAL DE REHABILITACION

INDICADORES HOSPITALARIOS

INR - 2014

IV. CONSULTA EXTERNA

44. TASA DE ATENCIONES ESPECIALIZADAS EN APRENDIZAJE	TOTAL	MES												
		ENE	FEB	MAR	ABR	MAY	JUN	JUL	AGO	SEP	OCT	NOV	DIC	
$\frac{\text{N}^\circ \text{ de atenciones en Aprendizaje}}{\text{N}^\circ \text{ de atenciones en el INR}}$	893 9812	234 2979	321 3270	338 3563										
% de atenciones en Aprendizaje	9.1%	7.9%	9.8%	9.5%										



FUENTE: INR - OEI - EE - SISTEMA INR-DIS II

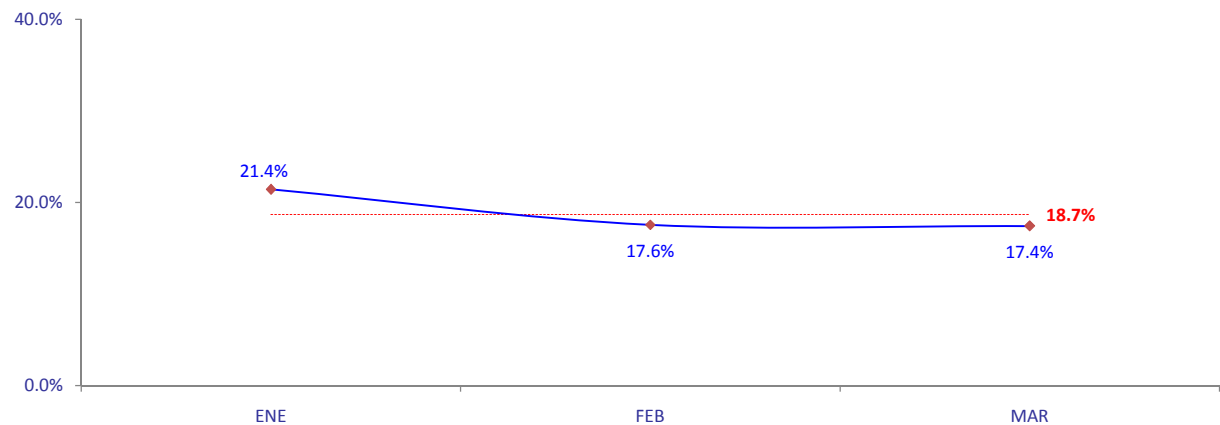
INSTITUTO NACIONAL DE REHABILITACION

INDICADORES HOSPITALARIOS

INR - 2014

IV. CONSULTA EXTERNA

44. TASA DE ATENCIONES ESPECIALIZADAS EN COMUNICACIÓN	TOTAL	MES												
		ENE	FEB	MAR	ABR	MAY	JUN	JUL	AGO	SEP	OCT	NOV	DIC	
$\frac{\text{Nº de atenciones en Comunicación}}{\text{Nº de atenciones en el INR}}$	1833 9812	638 2979	574 3270	621 3563										
% de atenciones en Comunicación	18.7%	21.4%	17.6%	17.4%										



FUENTE: INR - OEI - EE - SISTEMA INR-DIS II

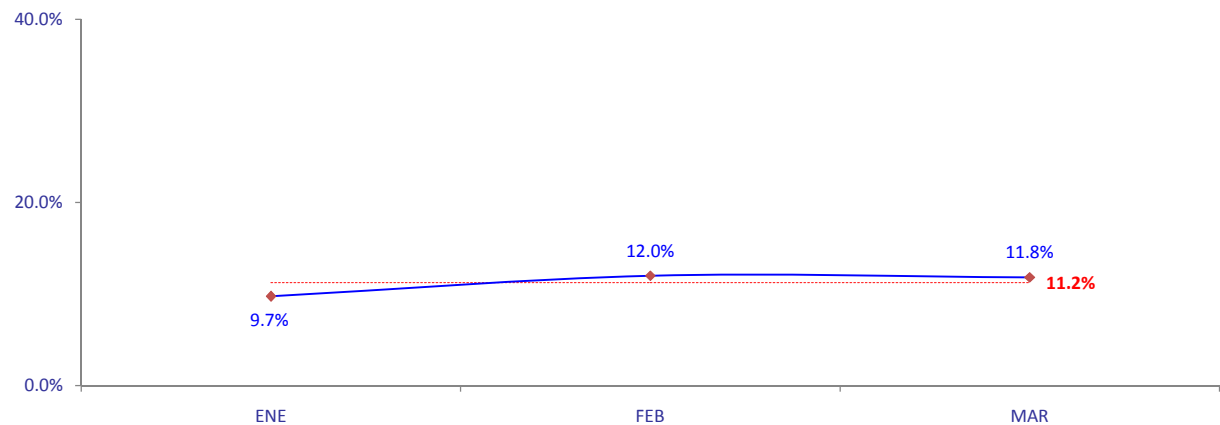
INSTITUTO NACIONAL DE REHABILITACION

INDICADORES HOSPITALARIOS

INR - 2014

IV. CONSULTA EXTERNA

44. TASA DE ATENCIONES ESPECIALIZADAS EN DESARROLLO	TOTAL	MES													
		ENE	FEB	MAR	ABR	MAY	JUN	JUL	AGO	SEP	OCT	NOV	DIC		
Nº de atenciones en Desarrollo	<u>1103</u>	<u>290</u>	<u>392</u>	<u>421</u>											
Nº de atenciones en el INR	9812	2979	3270	3563											
% de atenciones en Desarrollo	11.2%	9.7%	12.0%	11.8%											

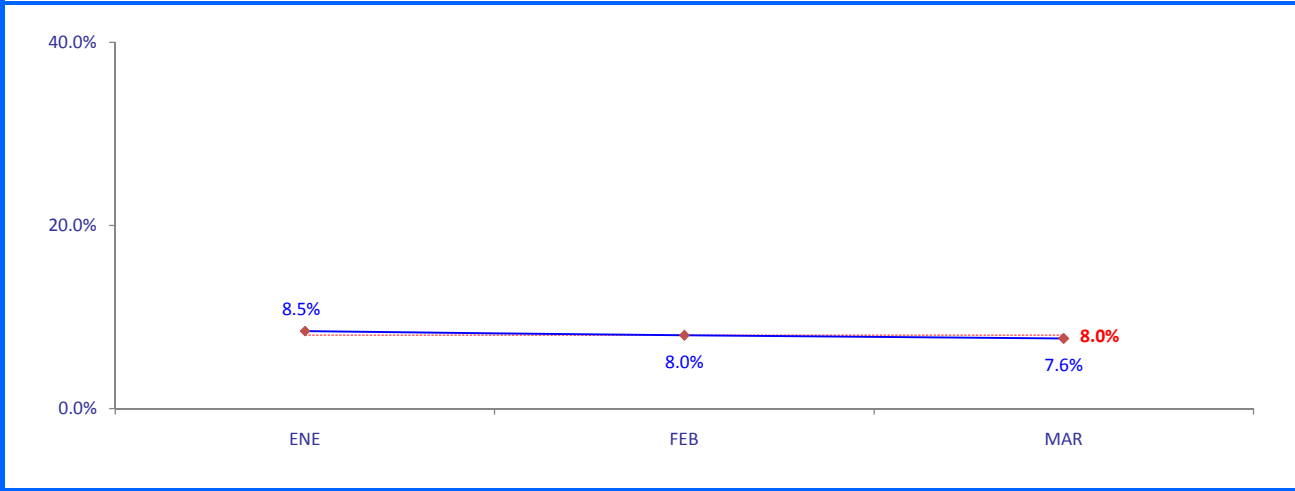


FUENTE: INR - OEI - EE - SISTEMA INR-DIS II

INSTITUTO NACIONAL DE REHABILITACION INDICADORES HOSPITALARIOS INR - 2014

IV. CONSULTA EXTERNA

44. TASA DE ATENCIONES ESPECIALIZADAS EN D.I.A.S.	TOTAL	MES												
		ENE	FEB	MAR	ABR	MAY	JUN	JUL	AGO	SEP	OCT	NOV	DIC	
<u>Nº de atenciones en D.I.A.S.</u>	785	<u>252</u>	<u>261</u>	<u>272</u>										
Nº de atenciones en el INR	9812	2979	3270	3563										
% de atenciones en D.I.A.S.	8.0%	8.5%	8.0%	7.6%										



FUENTE: INR - OEI - EE - SISTEMA INR-DIS II

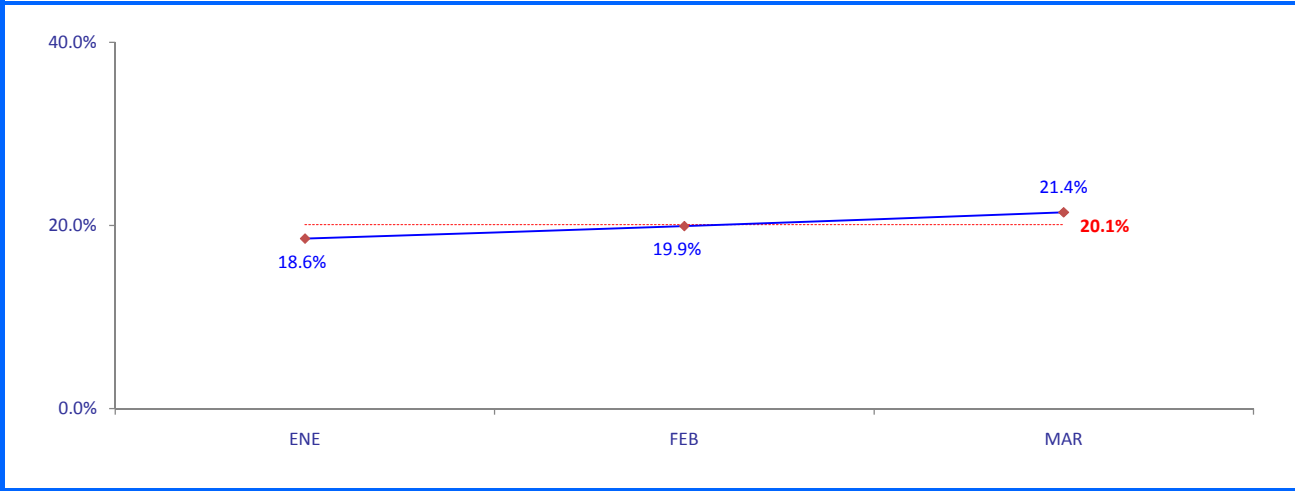
INSTITUTO NACIONAL DE REHABILITACION

INDICADORES HOSPITALARIOS

INR - 2014

IV. CONSULTA EXTERNA

44. TASA DE ATENCIONES ESPECIALIZADAS EN A.Q.T.P.	TOTAL	MES											
		ENE	FEB	MAR	ABR	MAY	JUN	JUL	AGO	SEP	OCT	NOV	DIC
Nº de atenciones en A.Q.T.P.	1969	553	652	764									
Nº de atenciones en el INR	9812	2979	3270	3563									
% de atenciones en A.Q.T.P.	20.1%	18.6%	19.9%	21.4%									

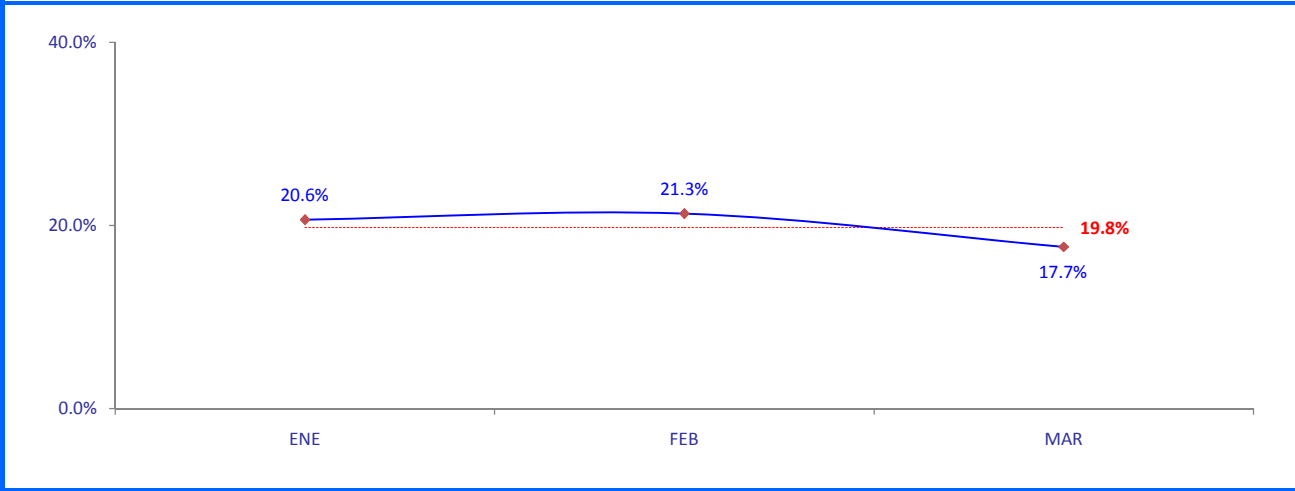


FUENTE: INR - OEI - EE - SISTEMA INR-DIS II

INSTITUTO NACIONAL DE REHABILITACION INDICADORES HOSPITALARIOS INR - 2014

IV. CONSULTA EXTERNA

44. TASA DE ATENCIONES ESPECIALIZADAS EN LA UNIDAD MOTORA Y DOLOR	TOTAL	MES											
		ENE	FEB	MAR	ABR	MAY	JUN	JUL	AGO	SEP	OCT	NOV	DIC
Nº de atenciones en la U.M.D.	1939	614	696	629									
Nº de atenciones en el INR	9812	2979	3270	3563									
% de atenciones en U.M.D.	19.8%	20.6%	21.3%	17.7%									



FUENTE: INR - OEI - EE - SISTEMA INR-DIS II

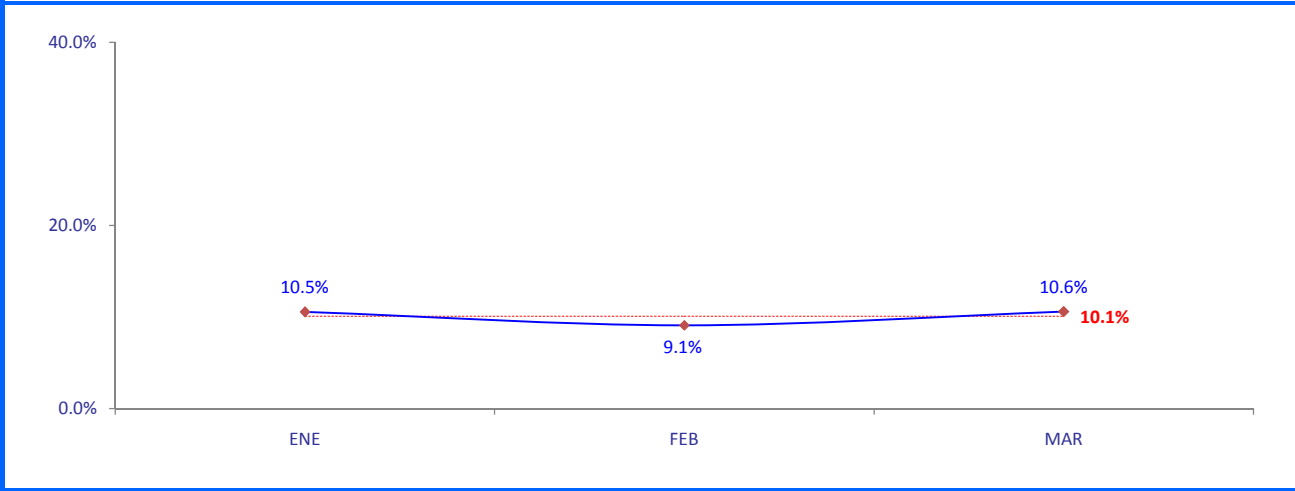
INSTITUTO NACIONAL DE REHABILITACION

INDICADORES HOSPITALARIOS

INR - 2014

IV. CONSULTA EXTERNA

44. TASA DE ATENCIONES ESPECIALIZADAS EN LESIONES CENTRALES	TOTAL	MES											
		ENE	FEB	MAR	ABR	MAY	JUN	JUL	AGO	SEP	OCT	NOV	DIC
$\frac{\text{N}^\circ \text{ de atenciones en Lesiones Centrales}}{\text{N}^\circ \text{ de atenciones en el INR}}$	988 9812	<u>314</u> 2979	<u>297</u> 3270	<u>377</u> 3563									
% de atenciones en Lesiones Centrales	10.1%	10.5%	9.1%	10.6%									

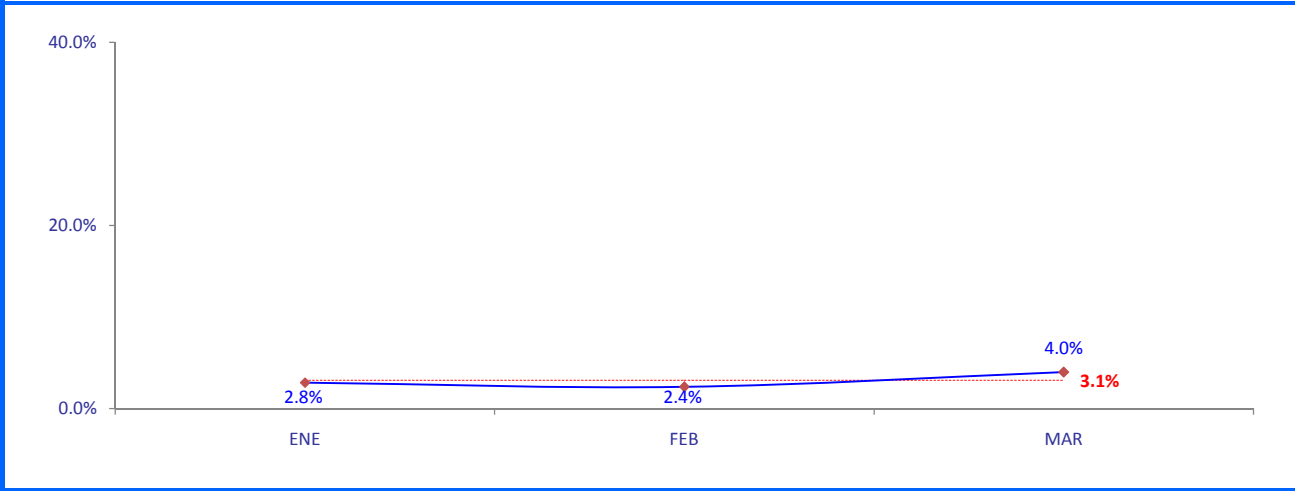


FUENTE: INR - OEI - EE - SISTEMA INR-DIS II

INSTITUTO NACIONAL DE REHABILITACION INDICADORES HOSPITALARIOS INR - 2014

IV. CONSULTA EXTERNA

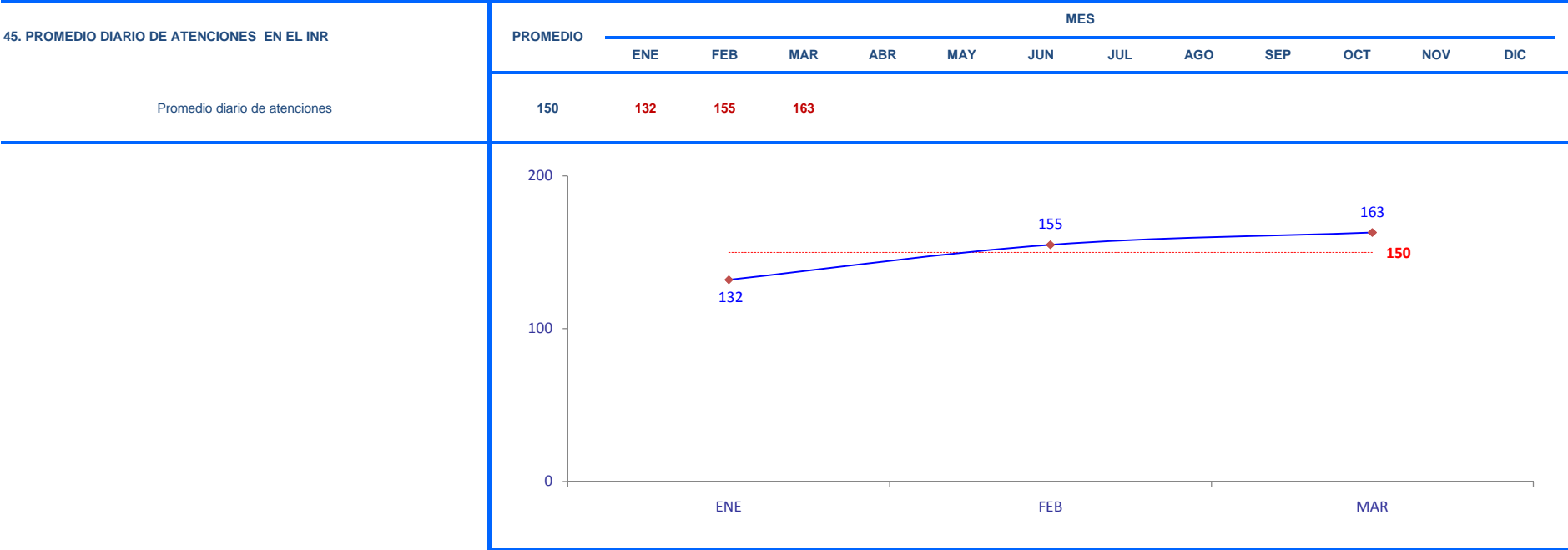
44. TASA DE ATENCIONES ESPECIALIZADAS EN LESIONES MEDULARES	TOTAL	MES												
		ENE	FEB	MAR	ABR	MAY	JUN	JUL	AGO	SEP	OCT	NOV	DIC	
<u>Nº de atenciones en Lesiones Medulares</u> Nº de atenciones en el INR	302 9812	84 2979	77 3270	141 3563										
% de atenciones en Lesiones Medulares	3.1%	2.8%	2.4%	4.0%										



FUENTE: INR - OEI - EE - SISTEMA INR-DIS II

INSTITUTO NACIONAL DE REHABILITACION INDICADORES HOSPITALARIOS INR - 2014

IV. CONSULTA EXTERNA

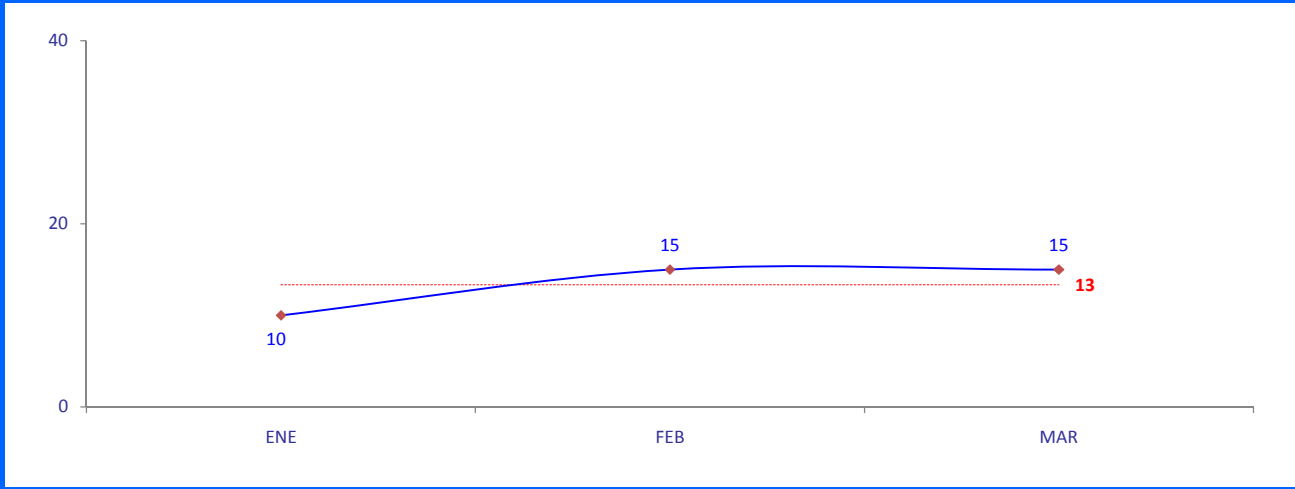


FUENTE: INR - OEI - EE - SISTEMA INR-DIS II

INSTITUTO NACIONAL DE REHABILITACION INDICADORES HOSPITALARIOS INR - 2014

IV. CONSULTA EXTERNA

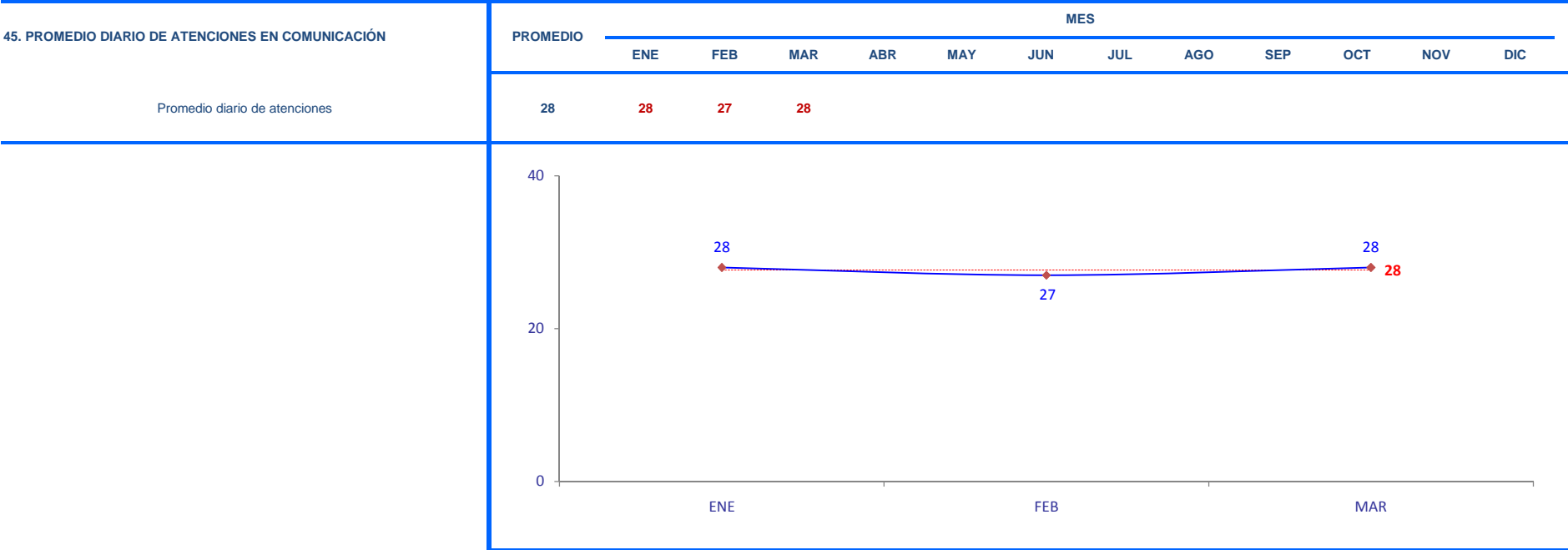
45. PROMEDIO DIARIO DE ATENCIONES EN APRENDIZAJE	PROMEDIO	MES													
		ENE	FEB	MAR	ABR	MAY	JUN	JUL	AGO	SEP	OCT	NOV	DIC		
Promedio diario de atenciones	13	10	15	15											



FUENTE: INR - OEI - EE - SISTEMA INR-DIS II

INSTITUTO NACIONAL DE REHABILITACION INDICADORES HOSPITALARIOS INR - 2014

IV. CONSULTA EXTERNA

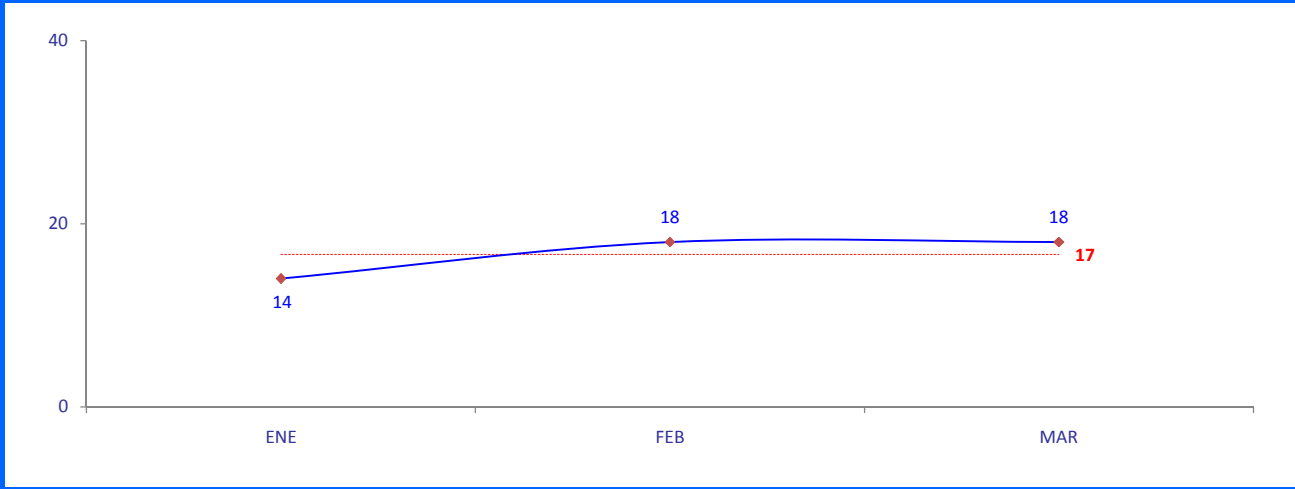


FUENTE: INR - OEI - EE - SISTEMA INR-DIS II

INSTITUTO NACIONAL DE REHABILITACION INDICADORES HOSPITALARIOS INR - 2014

IV. CONSULTA EXTERNA

45. PROMEDIO DIARIO DE ATENCIONES EN DESARROLLO	PROMEDIO	MES												
		ENE	FEB	MAR	ABR	MAY	JUN	JUL	AGO	SEP	OCT	NOV	DIC	
Promedio diario de atenciones	17	14	18	18										

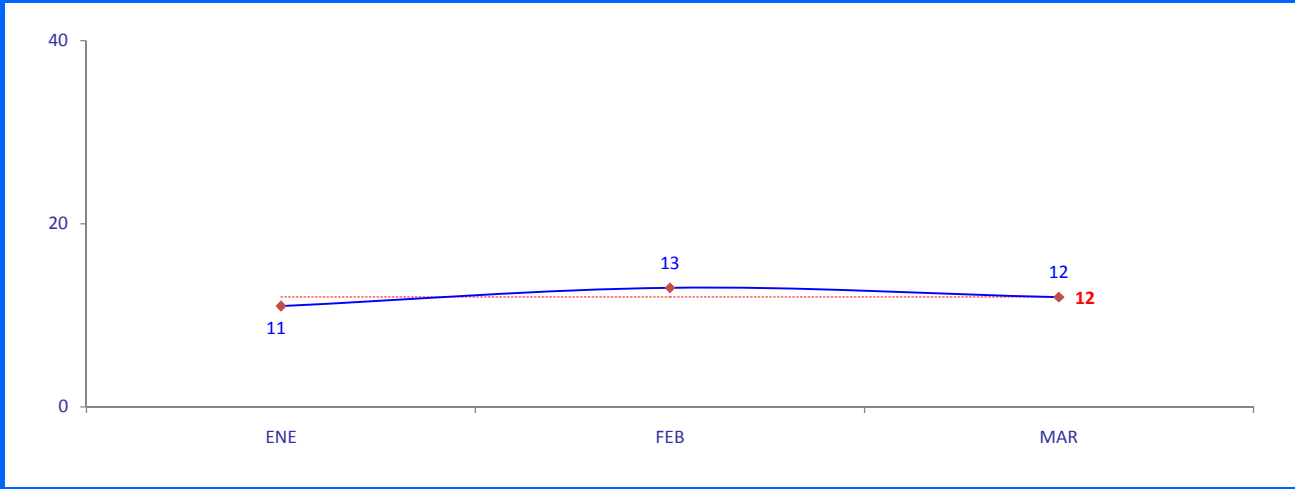


FUENTE: INR - OEI - EE - SISTEMA INR-DIS II

INSTITUTO NACIONAL DE REHABILITACION INDICADORES HOSPITALARIOS INR - 2014

IV. CONSULTA EXTERNA

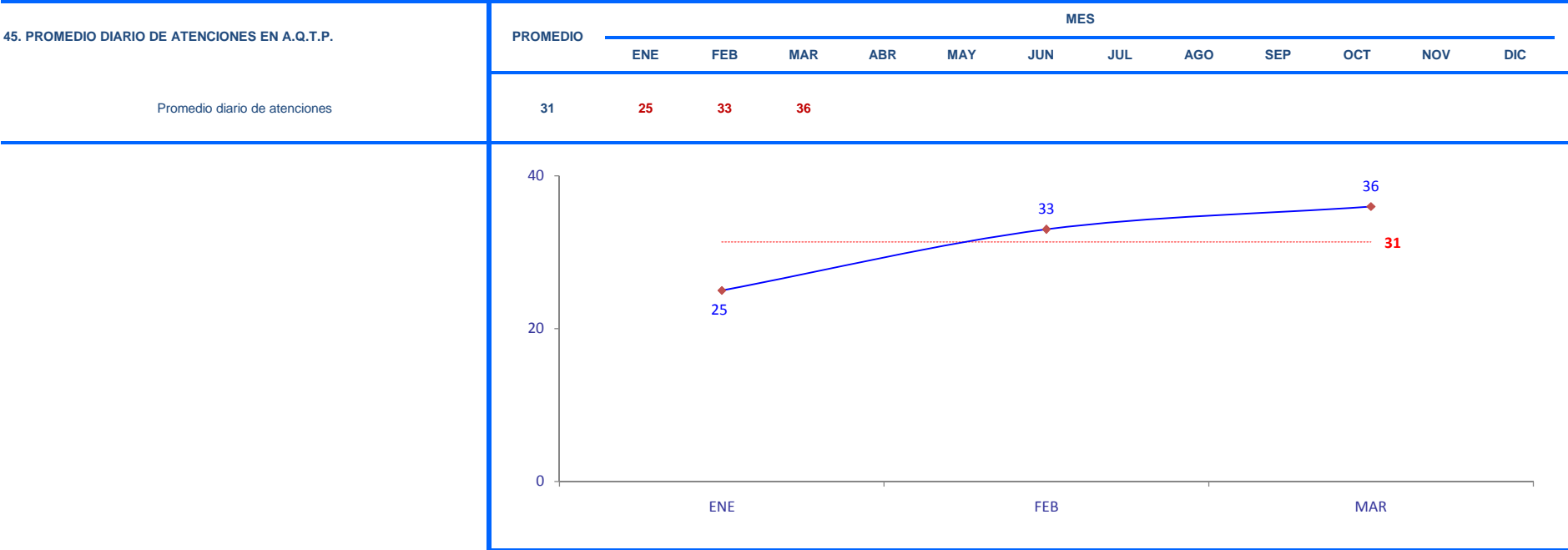
45. PROMEDIO DIARIO DE ATENCIONES EN D.I.A.S.	PROMEDIO	MES												
		ENE	FEB	MAR	ABR	MAY	JUN	JUL	AGO	SEP	OCT	NOV	DIC	
Promedio diario de atenciones	12	11	13	12										



FUENTE: INR - OEI - EE - SISTEMA INR-DIS II

INSTITUTO NACIONAL DE REHABILITACION INDICADORES HOSPITALARIOS INR - 2014

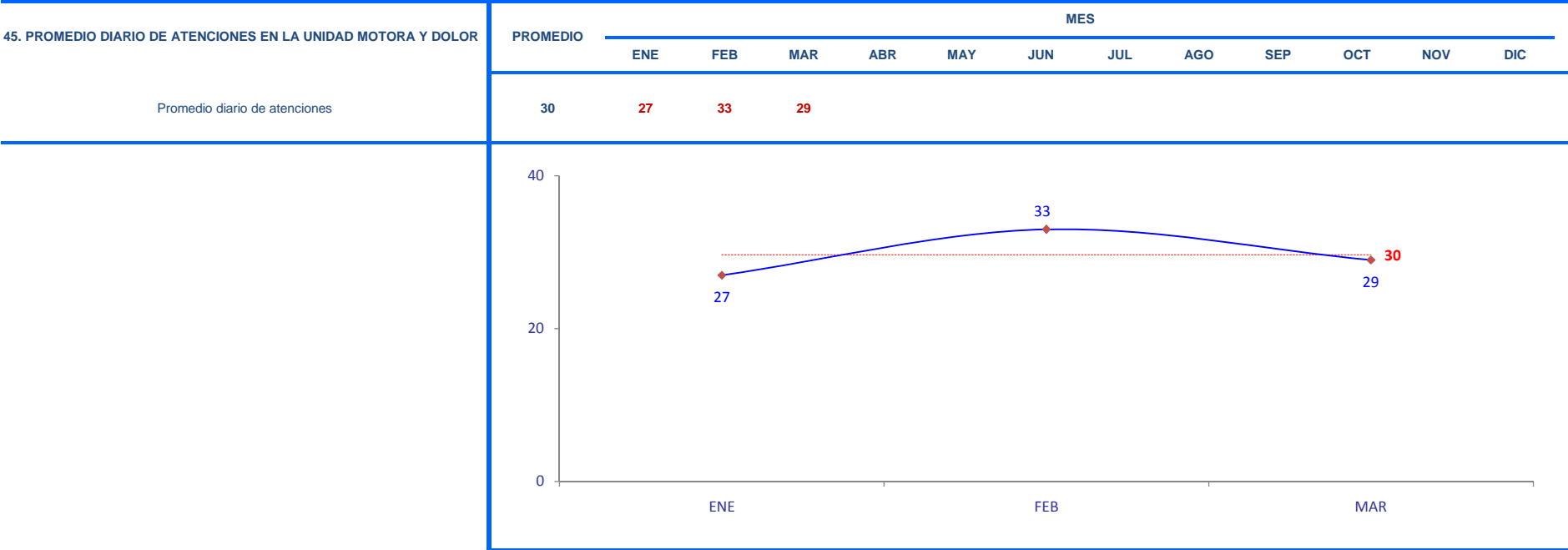
IV. CONSULTA EXTERNA



FUENTE: INR - OEI - EE - SISTEMA INR-DIS II

INSTITUTO NACIONAL DE REHABILITACION INDICADORES HOSPITALARIOS INR - 2014

IV. CONSULTA EXTERNA

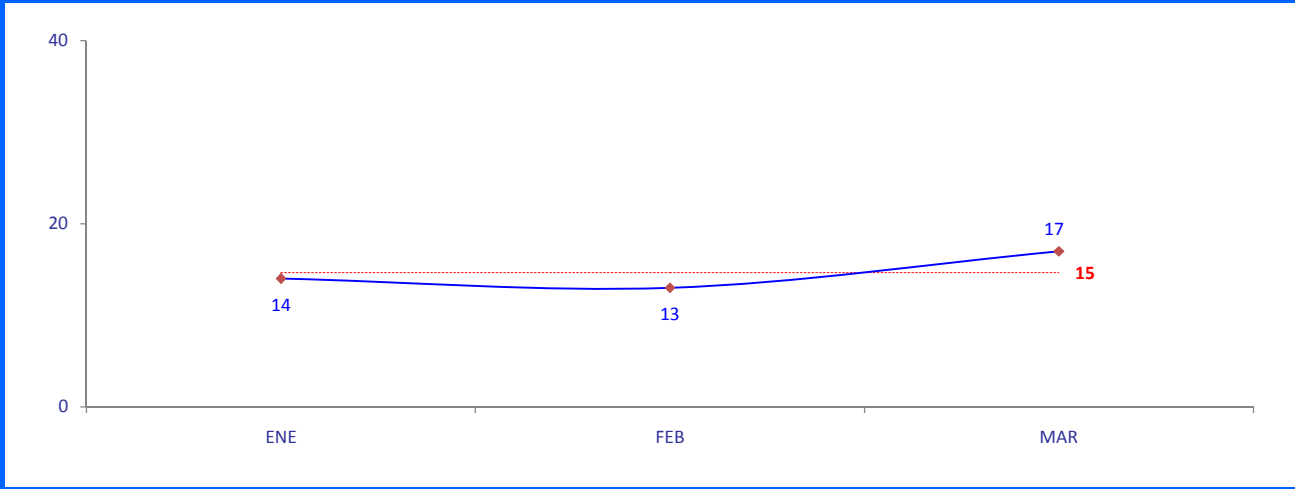


FUENTE: INR - OEI - EE - SISTEMA INR-DIS II

INSTITUTO NACIONAL DE REHABILITACION INDICADORES HOSPITALARIOS INR - 2014

IV. CONSULTA EXTERNA

45. PROMEDIO DIARIO DE ATENCIONES EN LESIONES CENTRALES	PROMEDIO	MES												
		ENE	FEB	MAR	ABR	MAY	JUN	JUL	AGO	SEP	OCT	NOV	DIC	
Promedio diario de atenciones	15	14	13	17										

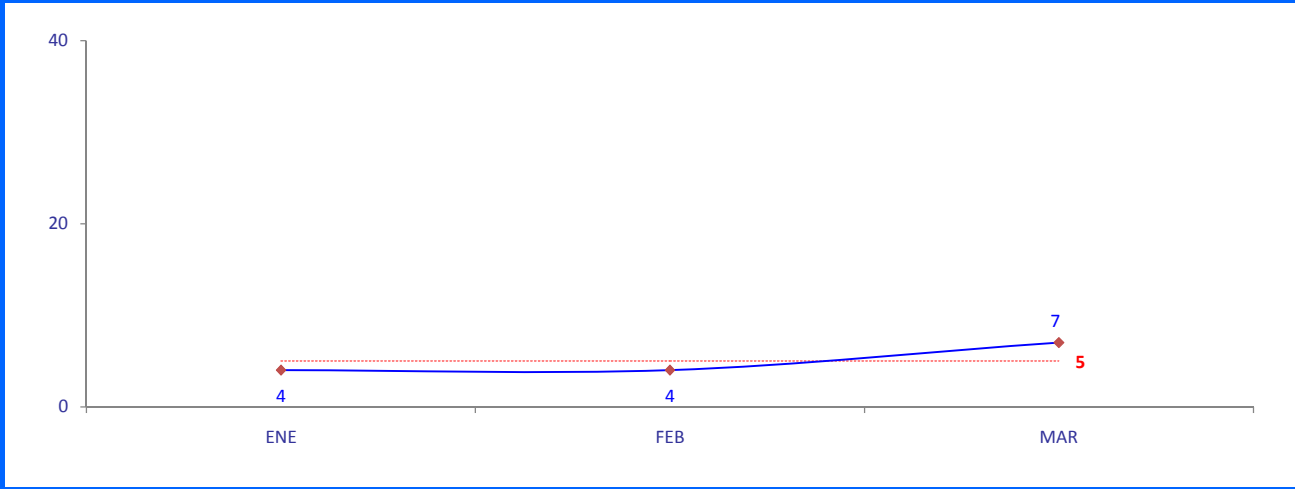


FUENTE: INR - OEI - EE - SISTEMA INR-DIS II

INSTITUTO NACIONAL DE REHABILITACION INDICADORES HOSPITALARIOS INR - 2014

IV. CONSULTA EXTERNA

45. PROMEDIO DIARIO DE ATENCIONES EN LESIONES MEDULARES	PROMEDIO	MES												
		ENE	FEB	MAR	ABR	MAY	JUN	JUL	AGO	SEP	OCT	NOV	DIC	
Promedio diario de atenciones	5	4	4	7										



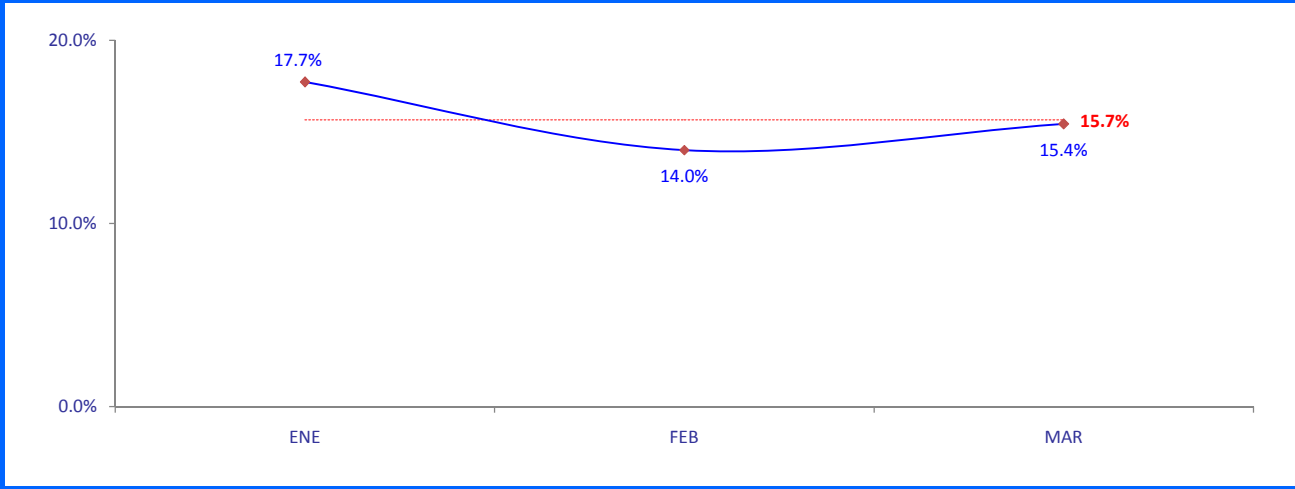
FUENTE: INR - OEI - EE - SISTEMA INR-DIS II

INSTITUTO NACIONAL DE REHABILITACION INDICADORES HOSPITALARIOS INR - 2014

IV. CONSULTA EXTERNA

46. PROMEDIO DE RECETAS POR ATENCION	TOTAL	MES											
		ENE	FEB	MAR	ABR	MAY	JUN	JUL	AGO	SEP	OCT	NOV	DIC
$\frac{\text{N}^\circ \text{ de recetas atendidas}^{**}}{\text{N}^\circ \text{ de atenciones}}$	1536 9812	528 2979	458 3270	550 3563									
Porcentaje de recetas atendidas	15.7%	17.7%	14.0%	15.4%									

** INFORMES DE FARMACIA

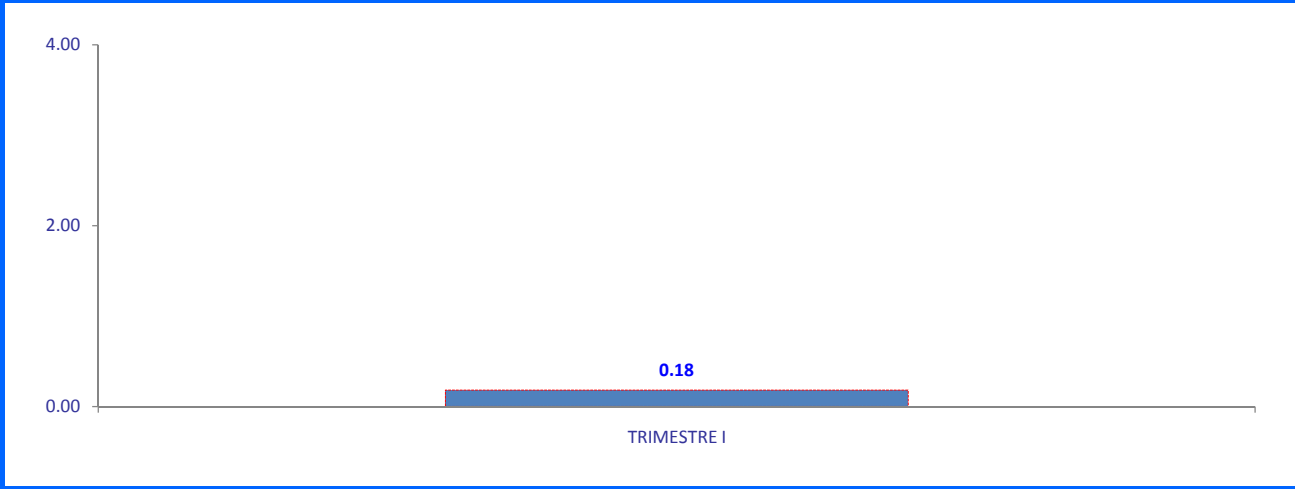


FUENTE: INR - OEI - EE - SISTEMA INR-DIS II

INSTITUTO NACIONAL DE REHABILITACION INDICADORES HOSPITALARIOS INR - 2014

IV. CONSULTA EXTERNA

47. PROMEDIO DE EXAMENES DE LABORATORIO POR ATENCION	TOTAL	TRIMESTRE			
		I	II	III	IV
<u>Nº de exámenes de laboratorio indicados en consulta externa</u> Nº de atenciones	<u>1764</u> 9812	<u>1764</u> 9812			
Promedio de exámenes de laboratorio indicados	0.18	0.18			
	(Estándar: 4 - 8)				

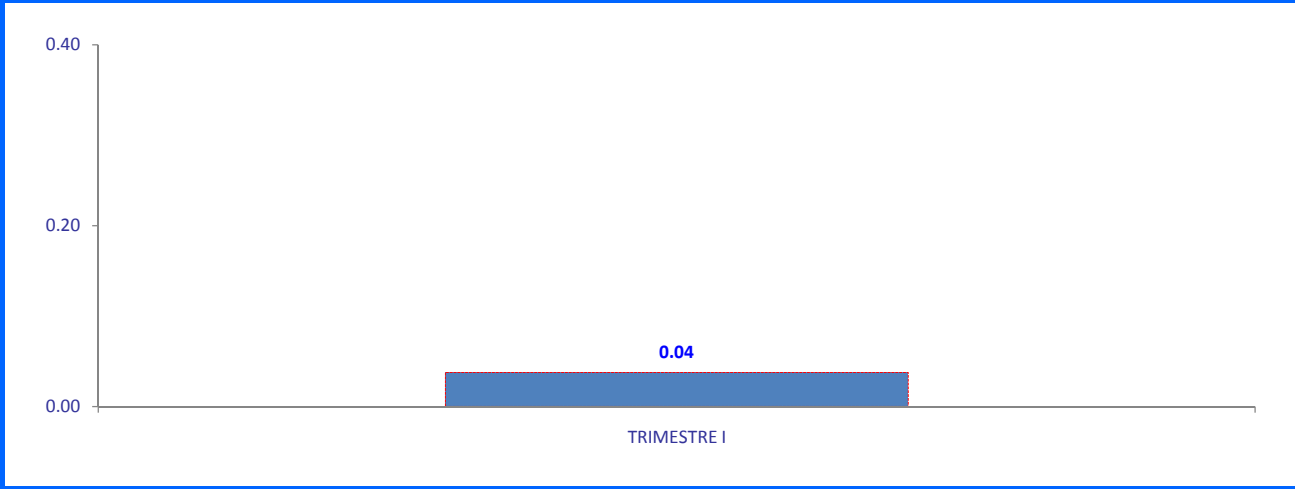


FUENTE: INR - OEI - EE - SISTEMA INR-DIS II

INSTITUTO NACIONAL DE REHABILITACION INDICADORES HOSPITALARIOS INR - 2014

IV. CONSULTA EXTERNA

48. PROMEDIO DE EXAMENES RADIOLOGICOS POR ATENCION	TOTAL	TRIMESTRE			
		I	II	III	IV
<u>Nº de exámenes radiológicos indicados en consulta externa</u> Nº de atenciones	<u>370</u> 9812	<u>370</u> 9812			
Promedio de exámenes radiológicos indicados	0.04	0.04			
	(Estándar: 0.25 - 0.33)				

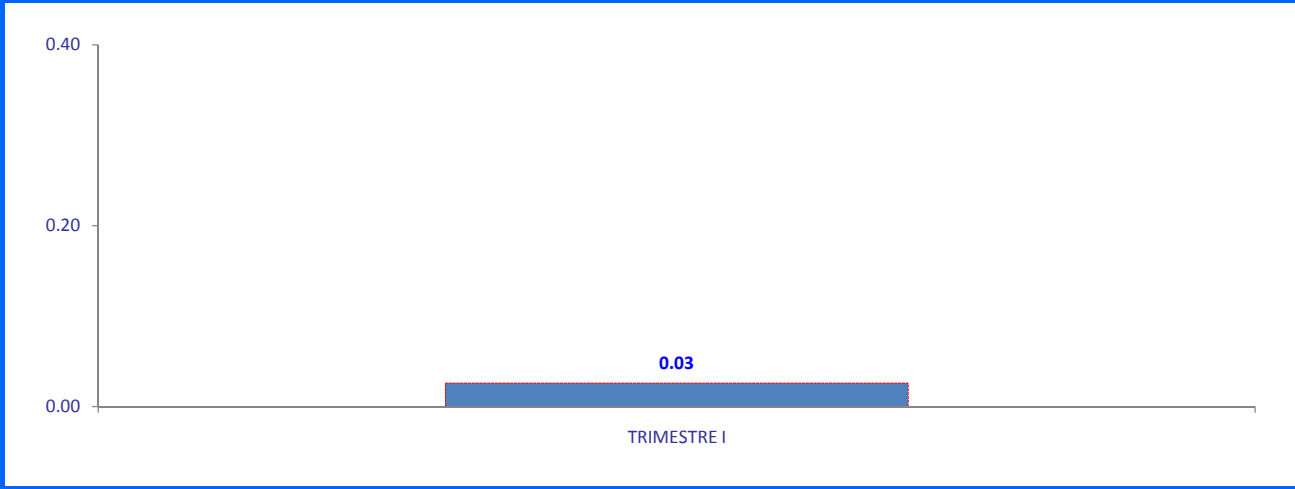


FUENTE: INR - OEI - EE - SISTEMA INR-DIS II

INSTITUTO NACIONAL DE REHABILITACION INDICADORES HOSPITALARIOS INR - 2014

IV. CONSULTA EXTERNA

49. PROMEDIO DE EXAMENES ECOGRAFICOS POR ATENCION	TOTAL	TRIMESTRE			
		I	II	III	IV
<u>Nº de exámenes ecográficos indicados en consulta externa</u> Nº de atenciones	254 9812	254 9812			
Promedio de exámenes ecográficos indicados	0.03	0.03			



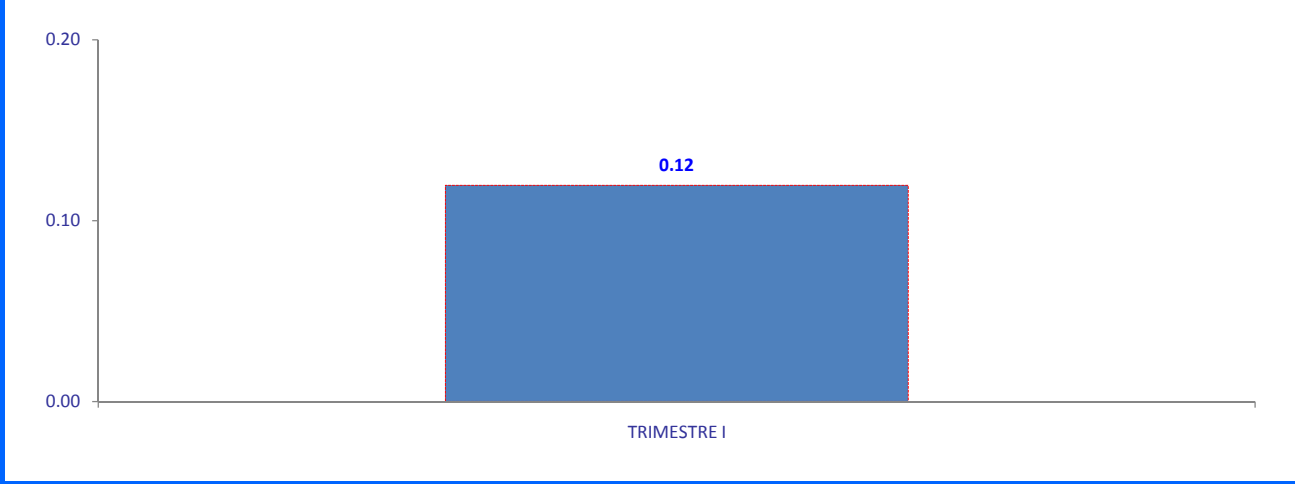
FUENTE: INR - OEI - EE - SISTEMA INR-DIS II

INSTITUTO NACIONAL DE REHABILITACION INDICADORES HOSPITALARIOS INR - 2014

IV. CONSULTA EXTERNA

50. RAZON CONSULTAS EXTERNAS / EGRESOS	TOTAL	TRIMESTRE			
		I	II	III	IV
<u>Nº de egresos</u> Nº de atendidos en Lesiones Medulares	27 226	27 226			
Razón: egresos por paciente atendido	0.12	0.12			

(Estándar: <= 0.05)

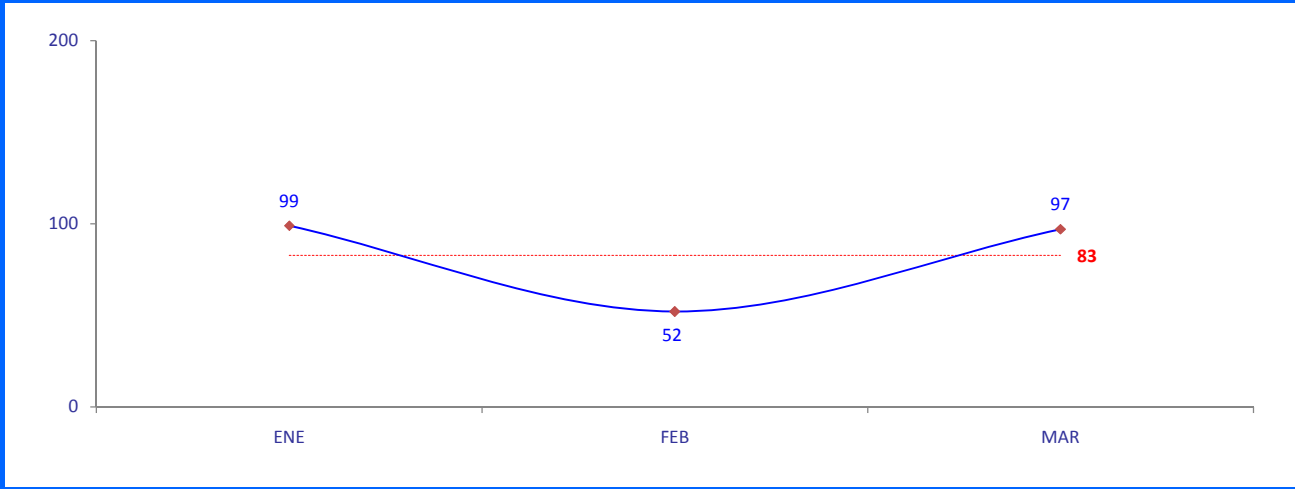


FUENTE: INR - OEI - EE - SISTEMA INR-DIS II

INSTITUTO NACIONAL DE REHABILITACION INDICADORES HOSPITALARIOS INR - 2014

IV. CONSULTA EXTERNA

52. NUMERO DE ATENDIDOS EN EL SERVICIO DE ORTODONCIA	PROMEDIO	MES													
		ENE	FEB	MAR	ABR	MAY	JUN	JUL	AGO	SEP	OCT	NOV	DIC		
Número de atendidos	83	99	52	97											

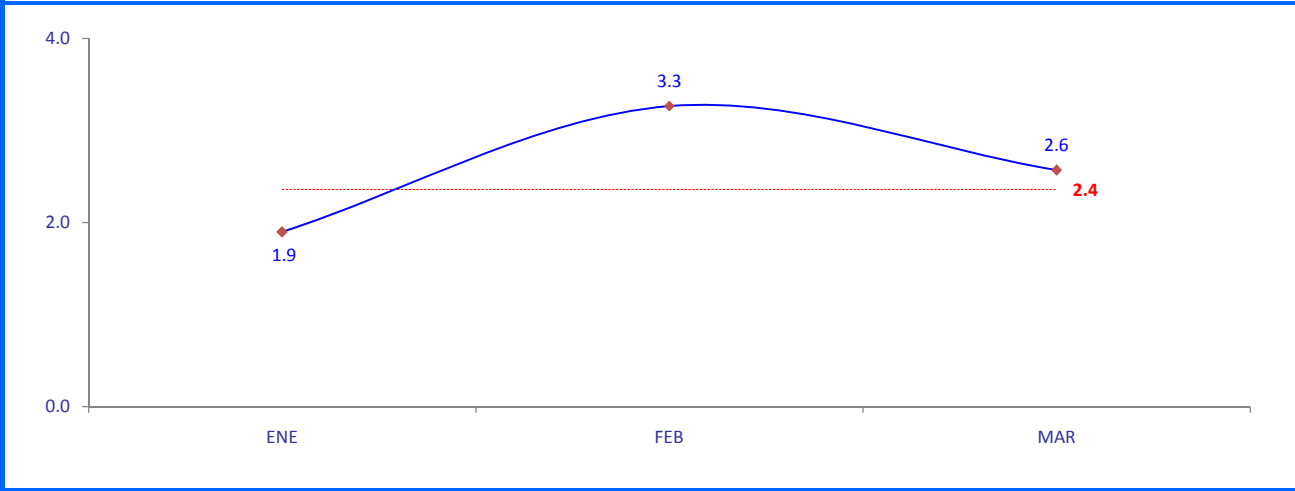


FUENTE: INR - OEI - EE - SISTEMA INR-DIS II

INSTITUTO NACIONAL DE REHABILITACION INDICADORES HOSPITALARIOS INR - 2014

IV. CONSULTA EXTERNA

	TOTAL	MES												
		ENE	FEB	MAR	ABR	MAY	JUN	JUL	AGO	SEP	OCT	NOV	DIC	
<u>Nº de sesiones</u>	821	<u>332</u>	<u>209</u>	<u>280</u>										
Nº de atendidos	348	175	64	109										
Número de sesiones por paciente	2.4	1.9	3.3	2.6										

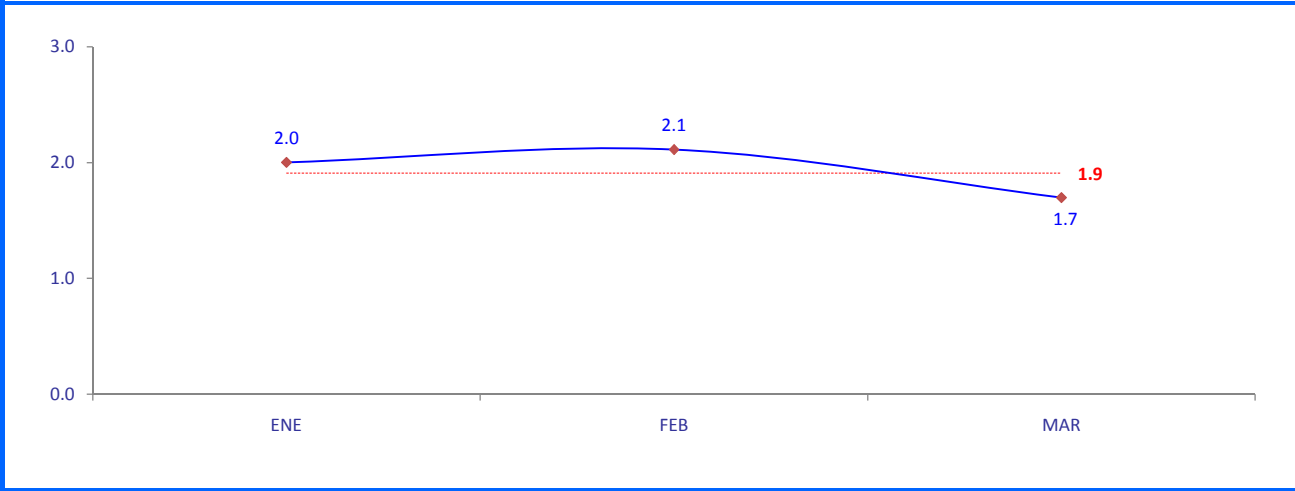


FUENTE: INR - OEI - EE - SISTEMA INR-DIS II

INSTITUTO NACIONAL DE REHABILITACION INDICADORES HOSPITALARIOS INR - 2014

IV. CONSULTA EXTERNA

54. PRODUCTIVIDAD HORA ORTODONCIA	TOTAL	MES														
		ENE	FEB	MAR	ABR	MAY	JUN	JUL	AGO	SEP	OCT	NOV	DIC			
Nº de sesiones	821	332	209	280												
Nº de horas programadas	430	166	99	165												
Número de sesiones por hora	1.9	2.0	2.1	1.7												

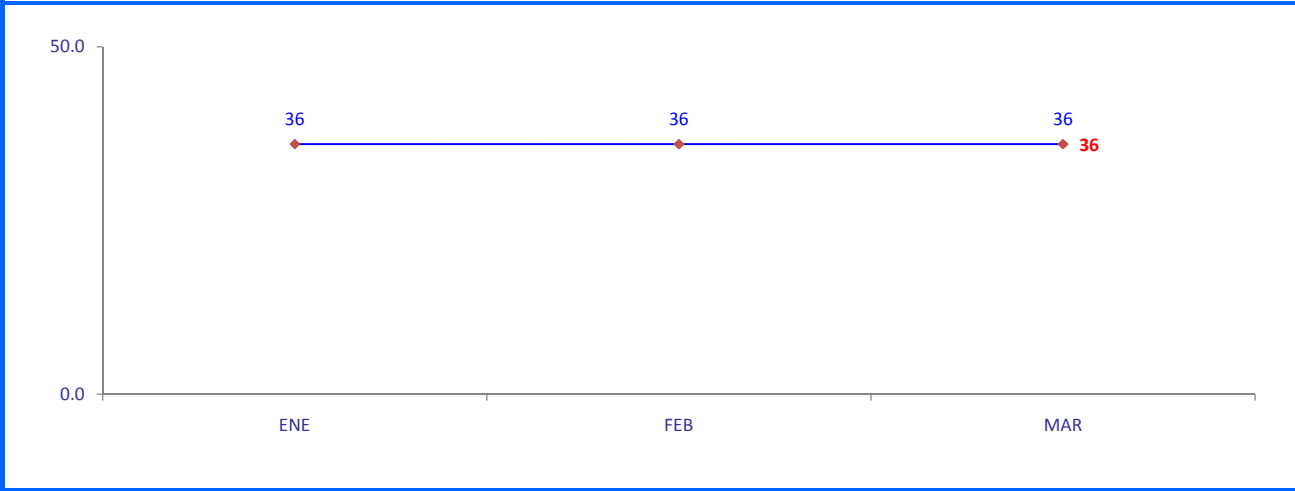


FUENTE: INR - OEI - EE - SISTEMA INR-DIS II

INSTITUTO NACIONAL DE REHABILITACION INDICADORES HOSPITALARIOS INR - 2014

VI. HOSPITALIZACION

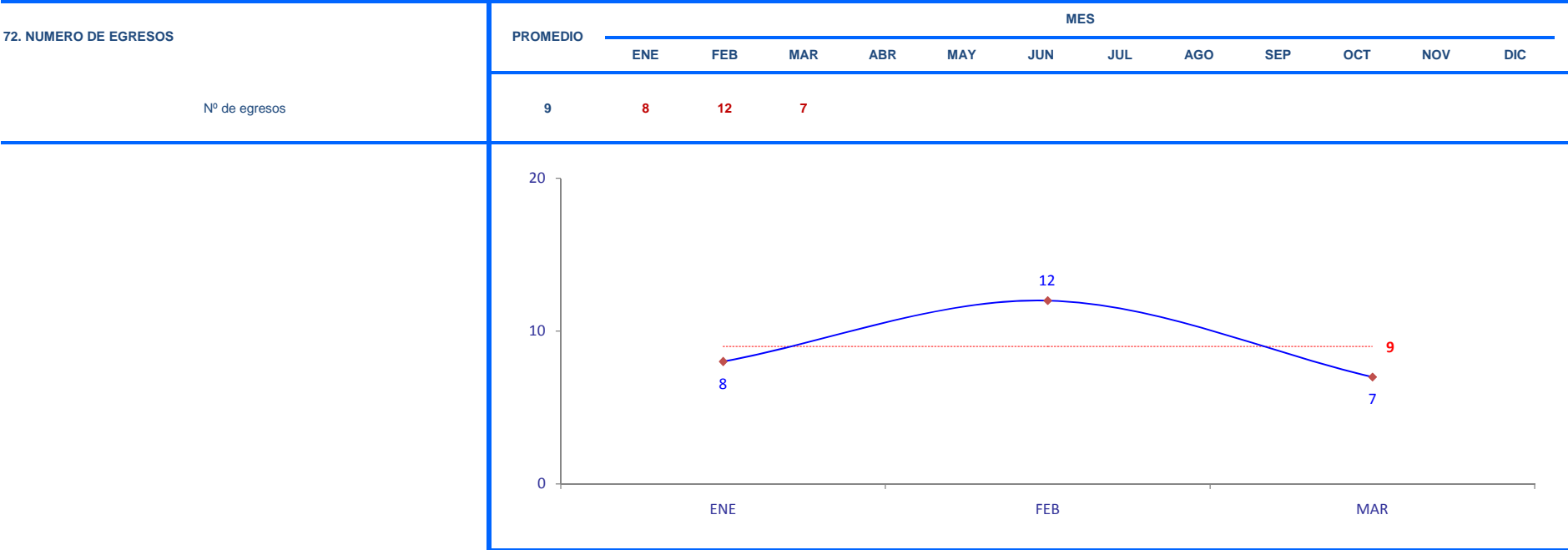
71. PROMEDIO DIARIO DE CAMAS HOSPITALARIAS	TOTAL	MES												
		ENE	FEB	MAR	ABR	MAY	JUN	JUL	AGO	SEP	OCT	NOV	DIC	
$\frac{\text{N}^\circ \text{ de camas diarias disponibles}}{\text{N}^\circ \text{ de días}}$	3240	1116	1008	1116										
Nº de días	90	31	28	31										
Número de camas disponibles pro día	36	36	36	36										



FUENTE: INR - OEI - EE - SISTEMA INR-DIS II

INSTITUTO NACIONAL DE REHABILITACION INDICADORES HOSPITALARIOS INR - 2014

VI. HOSPITALIZACION



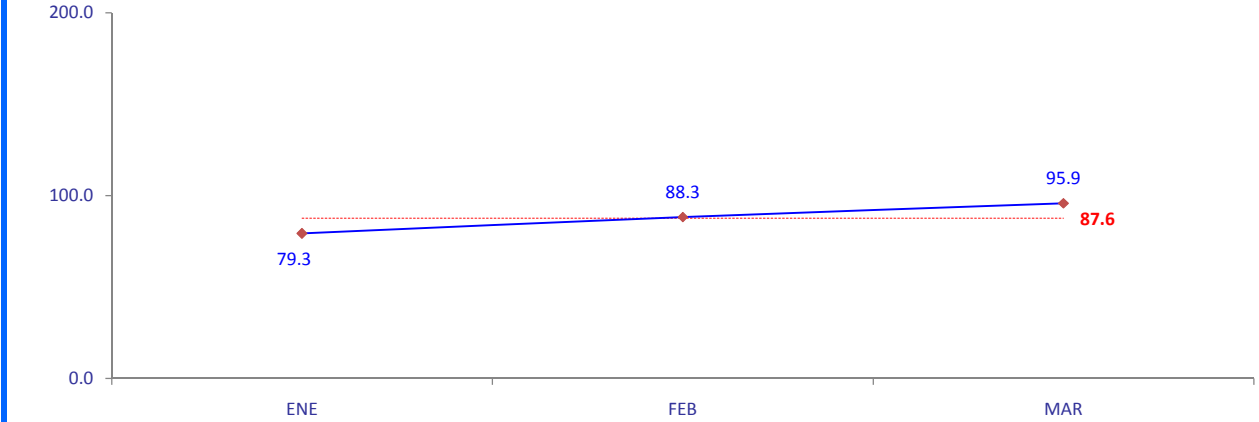
FUENTE: INR - OEI - EE - SISTEMA INR-DIS II

INSTITUTO NACIONAL DE REHABILITACION INDICADORES HOSPITALARIOS INR - 2014

VI. HOSPITALIZACION

73. PROMEDIO DE PERMANENCIA O ESTANCIA	TOTAL	MES												
		ENE	FEB	MAR	ABR	MAY	JUN	JUL	AGO	SEP	OCT	NOV	DIC	
$\frac{\text{N}^\circ \text{ de días de estancia de los egresados}}{\text{N}^\circ \text{ de egresados}}$	2364	634	1059	671										
	27	8	12	7										
Promedio de permanencia (días)	87.6	79.3	88.3	95.9										

(Estándar: 4.5 - 5.5 días)



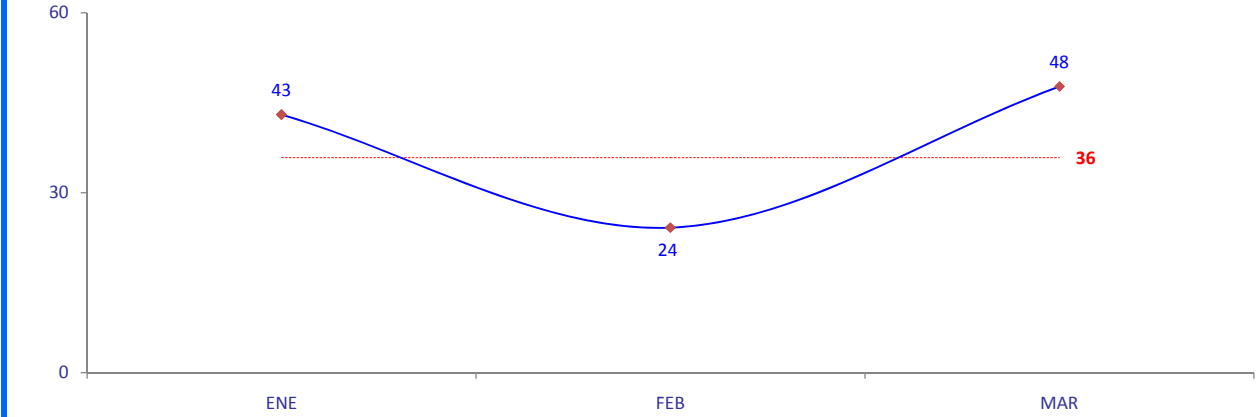
FUENTE: INR - OEI - EE - SISTEMA INR-DIS II

INSTITUTO NACIONAL DE REHABILITACION INDICADORES HOSPITALARIOS INR - 2014

VI. HOSPITALIZACION

74. INTERVALO DE SUSTITUCION DE CAMAS	TOTAL	MES											
		ENE	FEB	MAR	ABR	MAY	JUN	JUL	AGO	SEP	OCT	NOV	DIC
$\frac{\text{N}^\circ \text{ de días camas disponibles} - \text{N}^\circ \text{ de pacientes día}}{\text{N}^\circ \text{ de egresos}}$	968 27	344 8	290 12	334 7									
Intervalo de sustitución de camas (días)	36	43	24	48									

(Estándar: <= 2 días)



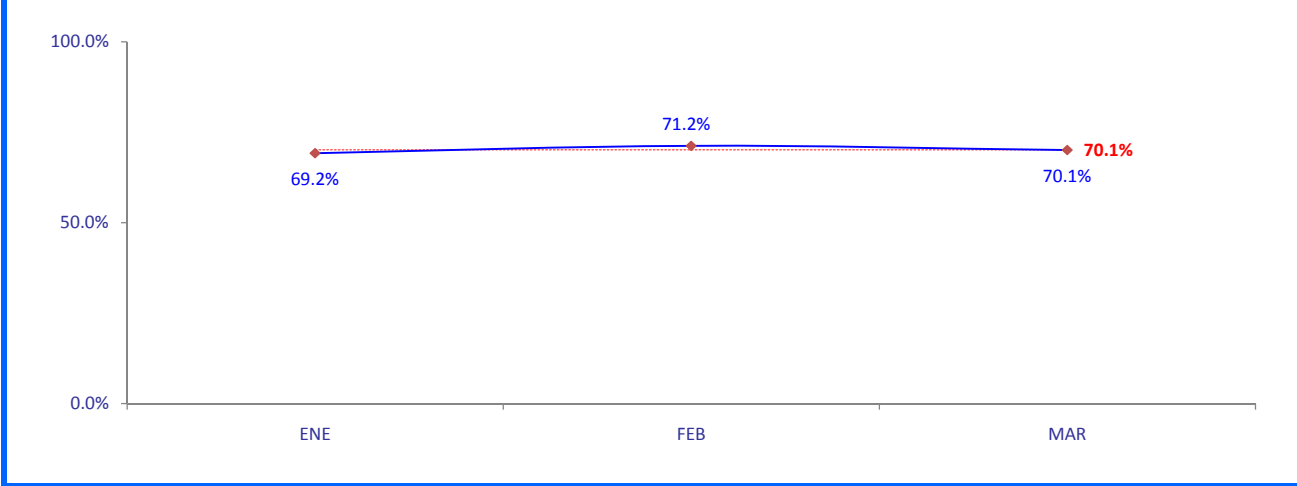
FUENTE: INR - OEI - EE - SISTEMA INR-DIS II

INSTITUTO NACIONAL DE REHABILITACION INDICADORES HOSPITALARIOS INR - 2014

VI. HOSPITALIZACION

75. PORCENTAJE DE OCUPACION DE CAMAS	TOTAL	MES												
		ENE	FEB	MAR	ABR	MAY	JUN	JUL	AGO	SEP	OCT	NOV	DIC	
<u>Nº de pacientes día</u> Nº de días cama disponibles	<u>2272</u> 3240	<u>772</u> 1116	<u>718</u> 1008	<u>782</u> 1116										
Porcentaje de ocupación de camas	70.1%	69.2%	71.2%	70.1%										

(Estándar: 75 - 80 %)

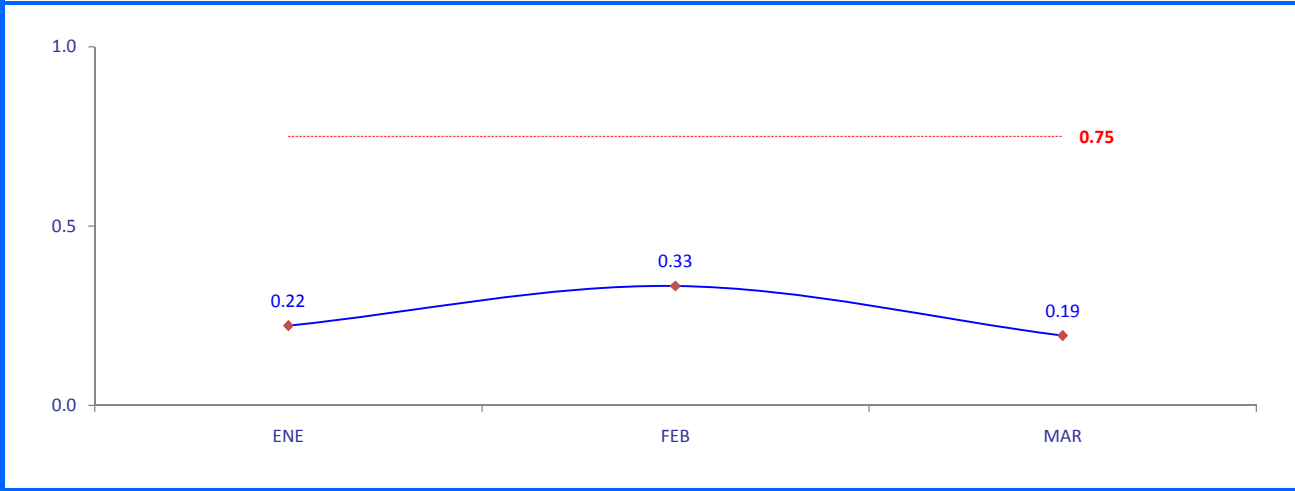


FUENTE: INR - OEI - EE - SISTEMA INR-DIS II

INSTITUTO NACIONAL DE REHABILITACION INDICADORES HOSPITALARIOS INR - 2014

VI. HOSPITALIZACION

76. RENDIMIENTO CAMA	TOTAL	MES											
		ENE	FEB	MAR	ABR	MAY	JUN	JUL	AGO	SEP	OCT	NOV	DIC
<u>Nº de egresos</u> Nº de camas disponibles promedio	27 36	8 36	12 36	7 36									
Nº de egresos por cama	0.75	0.22	0.33	0.19									

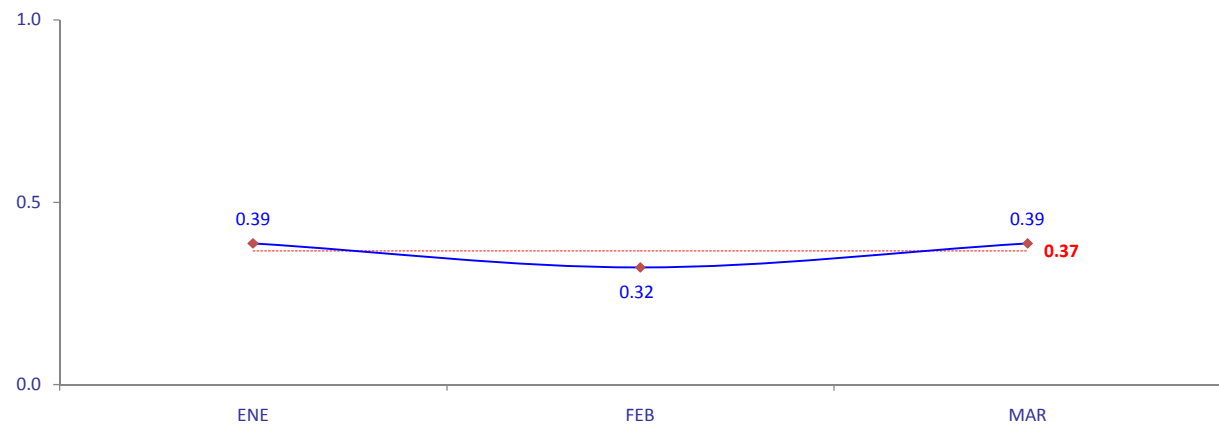


FUENTE: INR - OEI - EE - SISTEMA INR-DIS II

INSTITUTO NACIONAL DE REHABILITACION INDICADORES HOSPITALARIOS INR - 2014

VI. HOSPITALIZACION

78. PROMEDIO DIARIO DE INGRESOS	TOTAL	MES												
		ENE	FEB	MAR	ABR	MAY	JUN	JUL	AGO	SEP	OCT	NOV	DIC	
Nº de ingresos	<u>33</u>	<u>12</u>	<u>9</u>	<u>12</u>										
Nº de días	90	31	28	31										
Promedio diario de ingresos	0.37	0.39	0.32	0.39										

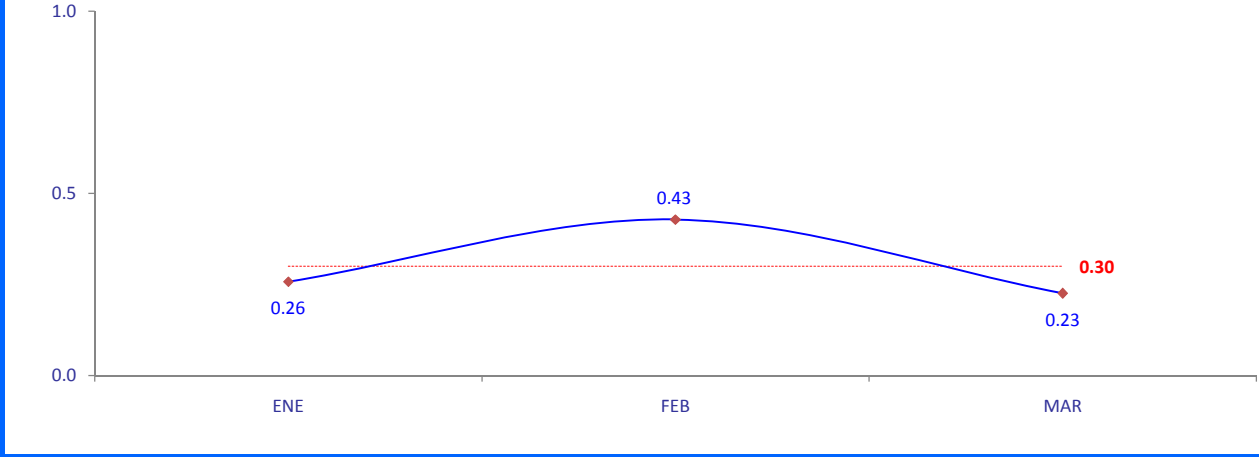


FUENTE: INR - OEI - EE - SISTEMA INR-DIS II

INSTITUTO NACIONAL DE REHABILITACION INDICADORES HOSPITALARIOS INR - 2014

VI. HOSPITALIZACION

79. PROMEDIO DIARIO DE EGRESOS	TOTAL	MES											
		ENE	FEB	MAR	ABR	MAY	JUN	JUL	AGO	SEP	OCT	NOV	DIC
<u>Nº de egresos</u> Nº de días	<u>27</u> 90	<u>8</u> 31	<u>12</u> 28	<u>7</u> 31									
Promedio diario de egresos	0.30	0.26	0.43	0.23									

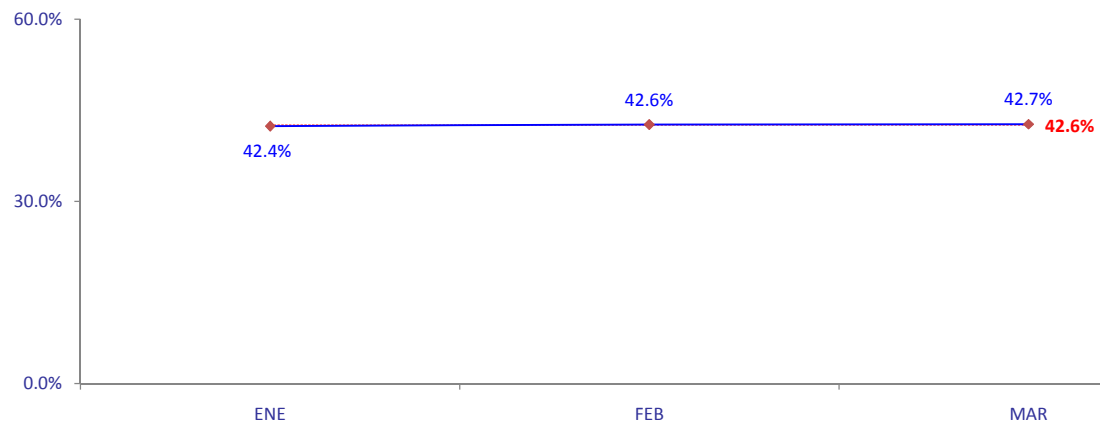


FUENTE: INR - OEI - EE - SISTEMA INR-DIS II

INSTITUTO NACIONAL DE REHABILITACION INDICADORES HOSPITALARIOS INR - 2014

XII. REHABILITACION

164. PORCENTAJE DE ATENCIONES EN TERAPIA FISICA	TOTAL	MES													
		ENE	FEB	MAR	ABR	MAY	JUN	JUL	AGO	SEP	OCT	NOV	DIC		
Nº de atenciones en terapia física	<u>28632</u>	<u>9784</u>	<u>9033</u>	<u>9815</u>											
Nº de atenciones en rehabilitación	67229	23075	21182	22972											
Porcentaje de atenciones	42.6%	42.4%	42.6%	42.7%											



FUENTE: INR - OEI - EE - SISTEMA INR-DIS II

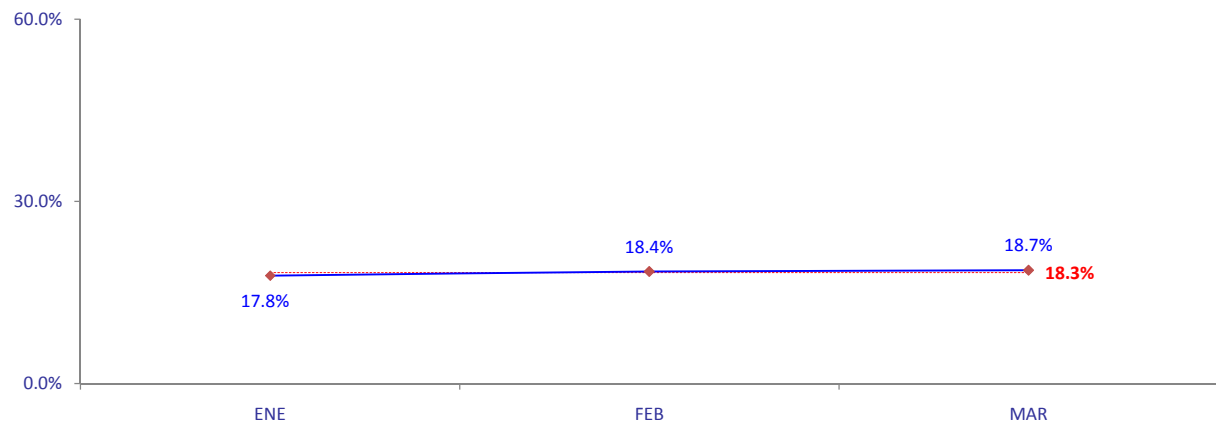
INSTITUTO NACIONAL DE REHABILITACION

INDICADORES HOSPITALARIOS

INR - 2014

XII. REHABILITACION

164. PORCENTAJE DE ATENCIONES EN TERAPIA OCUPACIONAL	TOTAL	MES												
		ENE	FEB	MAR	ABR	MAY	JUN	JUL	AGO	SEP	OCT	NOV	DIC	
$\frac{\text{N}^\circ \text{ de atenciones en terapia ocupacional}}{\text{N}^\circ \text{ de atenciones en rehabilitación}}$	<u>12304</u> 67229	<u>4108</u> 23075	<u>3908</u> 21182	<u>4288</u> 22972										
Porcentaje de atenciones	18.3%	17.8%	18.4%	18.7%										

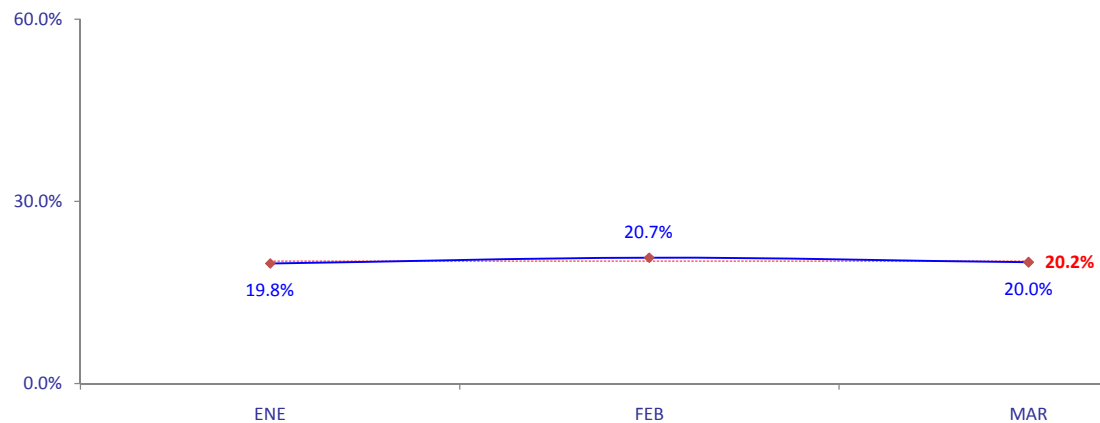


FUENTE: INR - OEI - EE - SISTEMA INR-DIS II

INSTITUTO NACIONAL DE REHABILITACION INDICADORES HOSPITALARIOS INR - 2014

XII. REHABILITACION

164. PORCENTAJE DE ATENCIONES EN TERAPIA DE LENGUAJE	TOTAL	MES												
		ENE	FEB	MAR	ABR	MAY	JUN	JUL	AGO	SEP	OCT	NOV	DIC	
$\frac{\text{N}^\circ \text{ de atenciones en terapia de lenguaje}}{\text{N}^\circ \text{ de atenciones en rehabilitación}}$	13551 67229	4569 23075	4394 21182	4588 22972										
Porcentaje de atenciones	20.2%	19.8%	20.7%	20.0%										

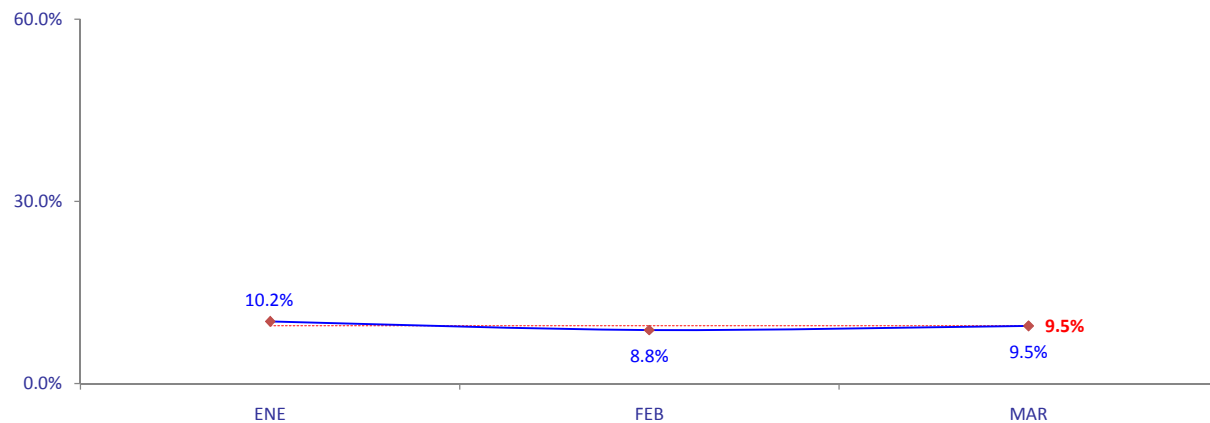


FUENTE: INR - OEI - EE - SISTEMA INR-DIS II

INSTITUTO NACIONAL DE REHABILITACION INDICADORES HOSPITALARIOS INR - 2014

XII. REHABILITACION

164. PORCENTAJE DE ATENCIONES EN TERAPIA PSICOLOGICA	TOTAL	MES														
		ENE	FEB	MAR	ABR	MAY	JUN	JUL	AGO	SEP	OCT	NOV	DIC			
Nº de atenciones en terapia psicológica	6407	2357	1872	2178												
Nº de atenciones en rehabilitación	67229	23075	21182	22972												
Porcentaje de atenciones	9.5%	10.2%	8.8%	9.5%												

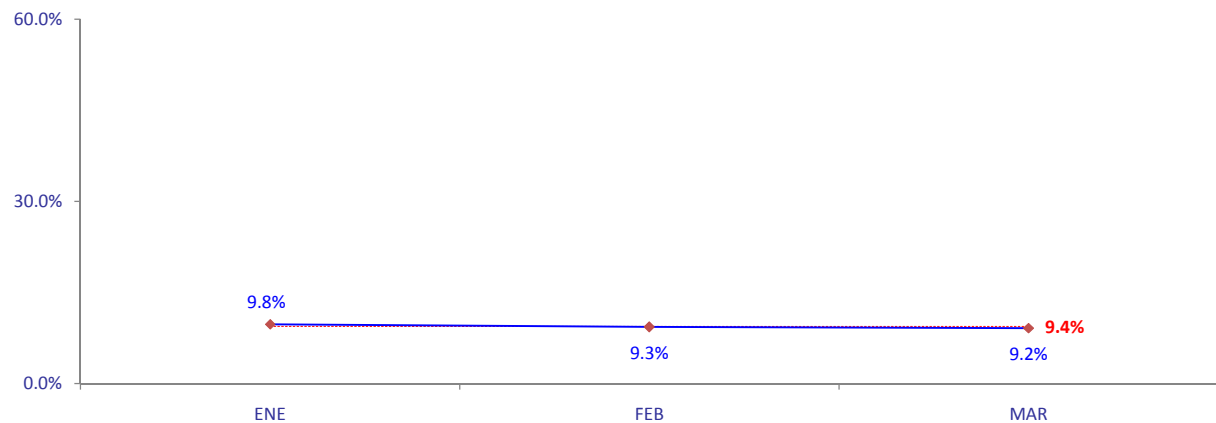


FUENTE: INR - OEI - EE - SISTEMA INR-DIS II

INSTITUTO NACIONAL DE REHABILITACION INDICADORES HOSPITALARIOS INR - 2014

XII. REHABILITACION

164. PORCENTAJE DE ATENCIONES EN TERAPIA PSICOPEDAGOGICA	TOTAL	MES														
		ENE	FEB	MAR	ABR	MAY	JUN	JUL	AGO	SEP	OCT	NOV	DIC			
<u>Nº de atenciones en terapia psicopedagógica</u>	6335	2257	1975	2103												
Nº de atenciones en rehabilitación	67229	23075	21182	22972												
Porcentaje de atenciones	9.4%	9.8%	9.3%	9.2%												

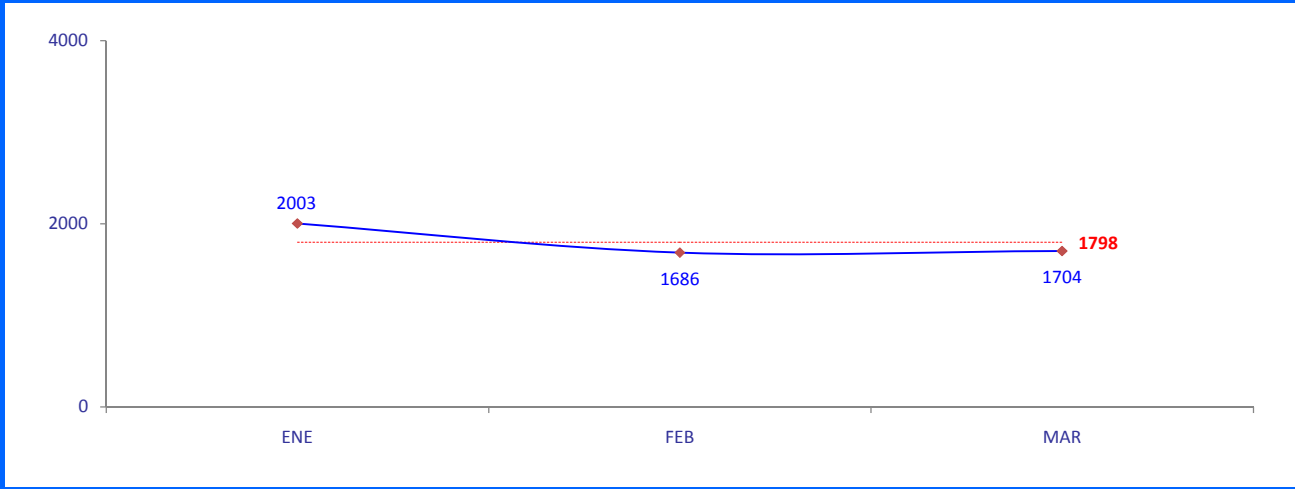


FUENTE: INR - OEI - EE - SISTEMA INR-DIS II

INSTITUTO NACIONAL DE REHABILITACION INDICADORES HOSPITALARIOS INR - 2014

XIII. PATOLOGIA CLINICA

167. NUMERO DE EXAMENES DE LABORATORIO	PROMEDIO	MES													
		ENE	FEB	MAR	ABR	MAY	JUN	JUL	AGO	SEP	OCT	NOV	DIC		
N° de exámenes de laboratorio	1798	2003	1686	1704											

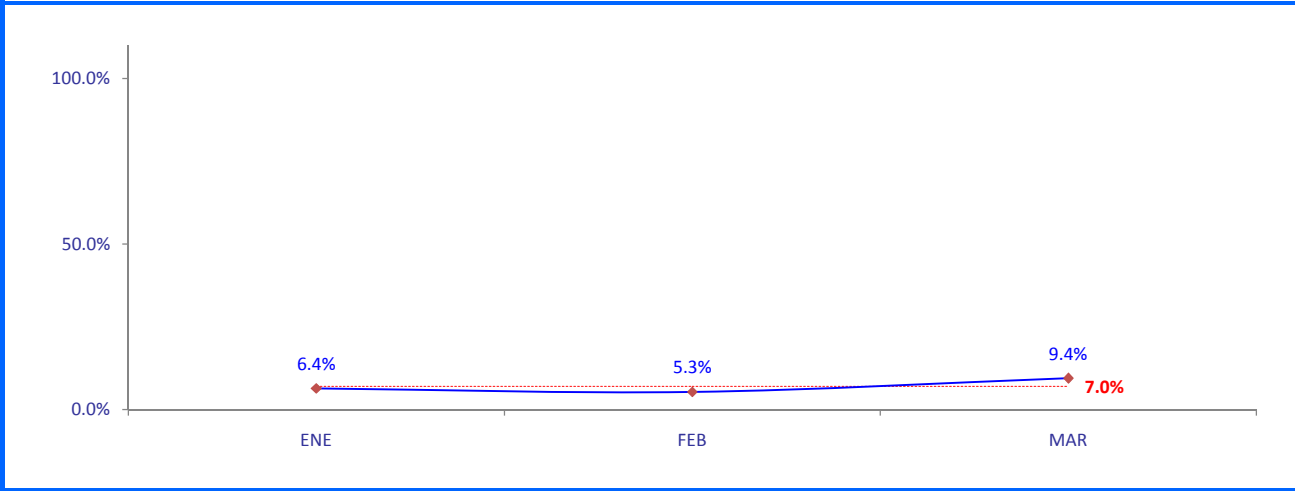


FUENTE: INR - OEI - EE - SISTEMA INR-DIS II

INSTITUTO NACIONAL DE REHABILITACION INDICADORES HOSPITALARIOS INR - 2014

XIII. PATOLOGIA CLINICA

168. PORCENTAJE DE EXAMENES DE LABORATORIO EN HOSPITALIZACION	TOTAL	MES											
		ENE	FEB	MAR	ABR	MAY	JUN	JUL	AGO	SEP	OCT	NOV	DIC
Nº de exámenes de laboratorio en Hospitalización	379	128	90	161									
Nº de exámenes de laboratorio	5393	2003	1686	1704									
Porcentaje de exámenes	7.0%	6.4%	5.3%	9.4%									



FUENTE: INR - OEI - EE - SISTEMA INR-DIS II

INSTITUTO NACIONAL DE REHABILITACION INDICADORES HOSPITALARIOS INR - 2014

XIII. PATOLOGIA CLINICA

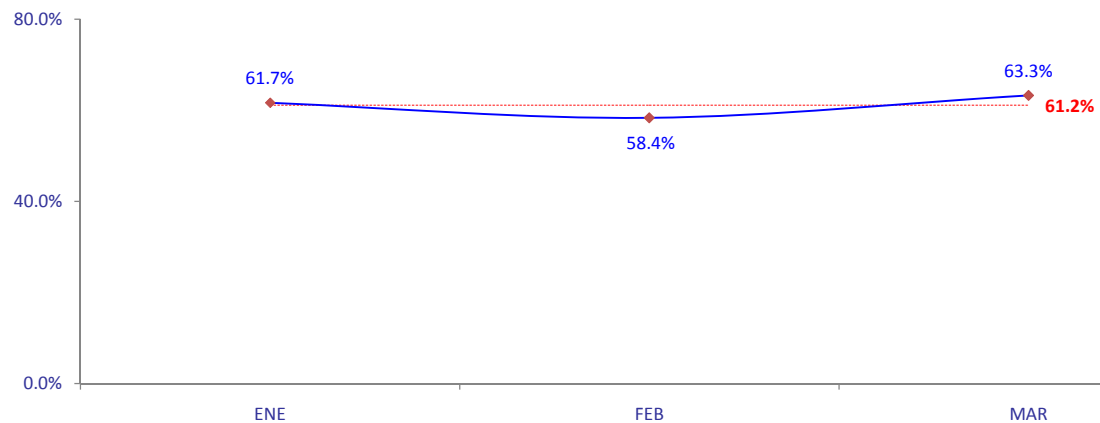


FUENTE: INR - OEI - EE - SISTEMA INR-DIS II

INSTITUTO NACIONAL DE REHABILITACION INDICADORES HOSPITALARIOS INR - 2014

XIII. PATOLOGIA CLINICA

169. PORCENTAJE DE EXAMENES DE BIOQUIMICA	TOTAL	MES													
		ENE	FEB	MAR	ABR	MAY	JUN	JUL	AGO	SEP	OCT	NOV	DIC		
Nº de exámenes de Bioquímica	3298	1236	984	1078											
Nº de exámenes de laboratorio	5393	2003	1686	1704											
Porcentaje de exámenes	61.2%	61.7%	58.4%	63.3%											

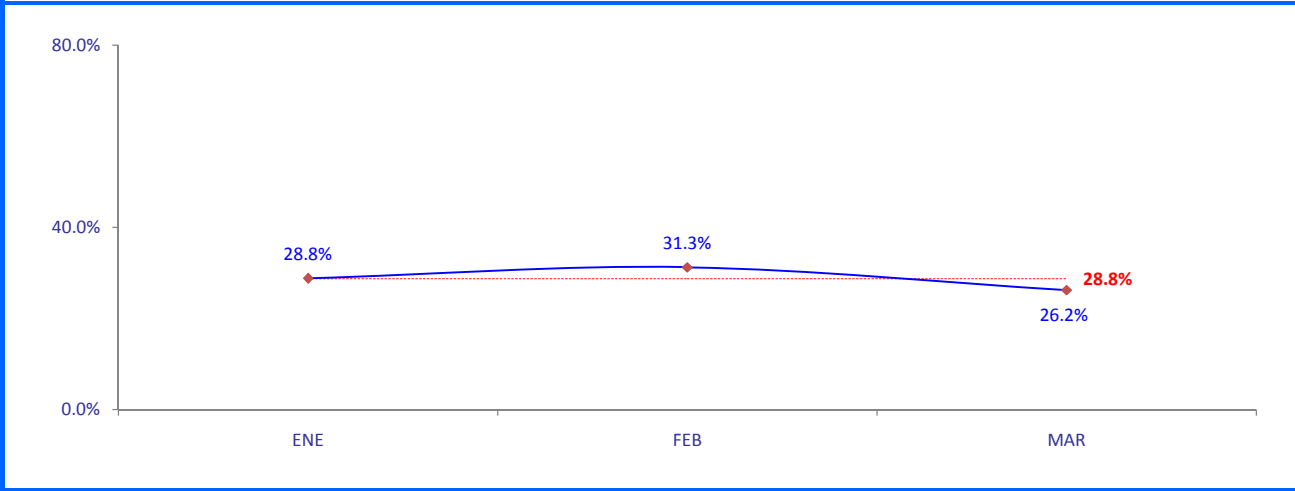


FUENTE: INR - OEI - EE - SISTEMA INR-DIS II

INSTITUTO NACIONAL DE REHABILITACION INDICADORES HOSPITALARIOS INR - 2014

XIII. PATOLOGIA CLINICA

169. PORCENTAJE DE EXAMENES DE HEMATOLOGIA Y COAGULACION	TOTAL	MES												
		ENE	FEB	MAR	ABR	MAY	JUN	JUL	AGO	SEP	OCT	NOV	DIC	
<u>Nº de exámenes de Hematología y Coagulación</u> Nº de exámenes de laboratorio	1551 5393	577	527	447										
Porcentaje de exámenes	28.8%	28.8%	31.3%	26.2%										

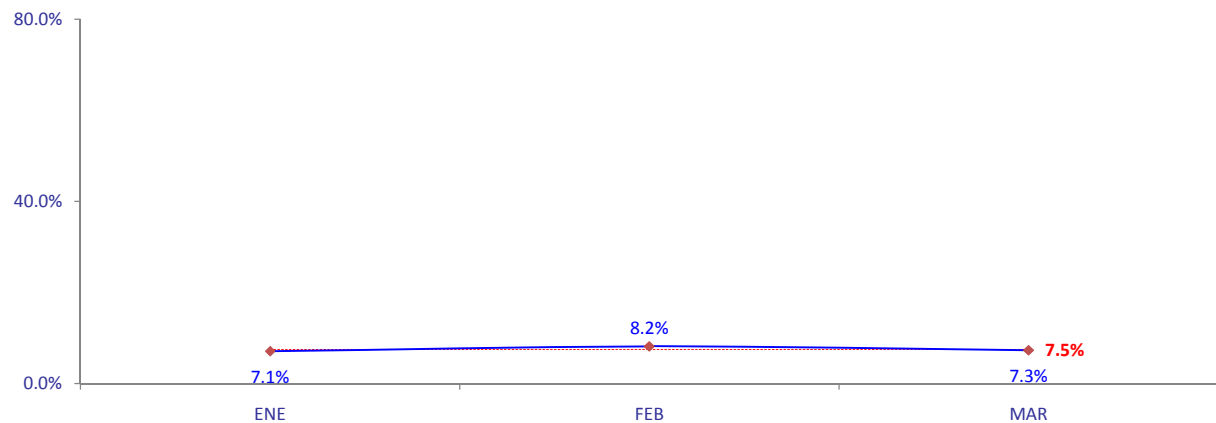


FUENTE: INR - OEI - EE - SISTEMA INR-DIS II

INSTITUTO NACIONAL DE REHABILITACION INDICADORES HOSPITALARIOS INR - 2014

XIII. PATOLOGIA CLINICA

169. PORCENTAJE DE EXAMENES DE INMUNOLOGIA	TOTAL	MES											
		ENE	FEB	MAR	ABR	MAY	JUN	JUL	AGO	SEP	OCT	NOV	DIC
Nº de exámenes de Inmunología	406	143	138	125									
Nº de exámenes de laboratorio	5393	2003	1686	1704									
Porcentaje de exámenes	7.5%	7.1%	8.2%	7.3%									



FUENTE: INR - OEI - EE - SISTEMA INR-DIS II

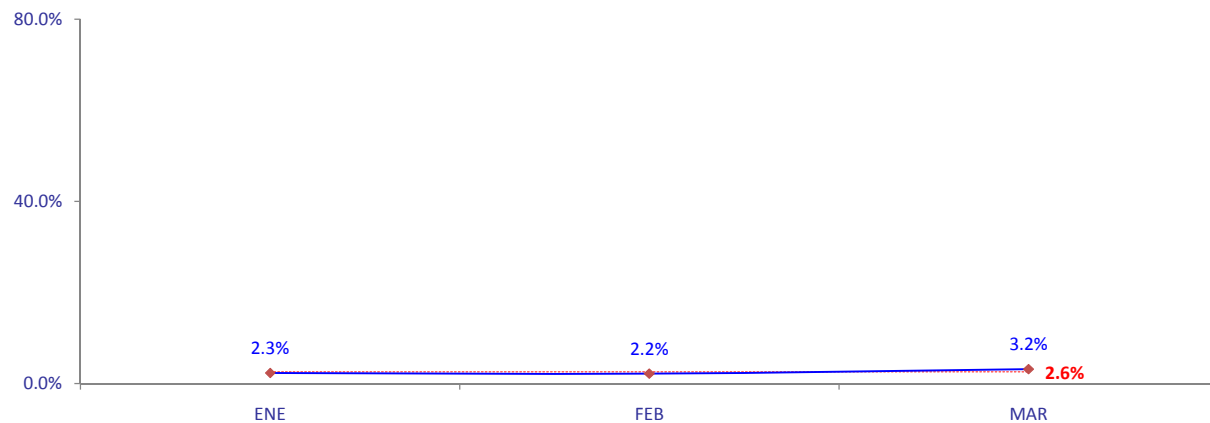
INSTITUTO NACIONAL DE REHABILITACION

INDICADORES HOSPITALARIOS

INR - 2014

XIII. PATOLOGIA CLINICA

169. PORCENTAJE DE EXAMENES DE MICROBIOLOGIA	TOTAL	MES											
		ENE	FEB	MAR	ABR	MAY	JUN	JUL	AGO	SEP	OCT	NOV	DIC
Nº de exámenes de Microbiología	138	47	37	54									
Nº de exámenes de laboratorio	5393	2003	1686	1704									
Porcentaje de exámenes	2.6%	2.3%	2.2%	3.2%									

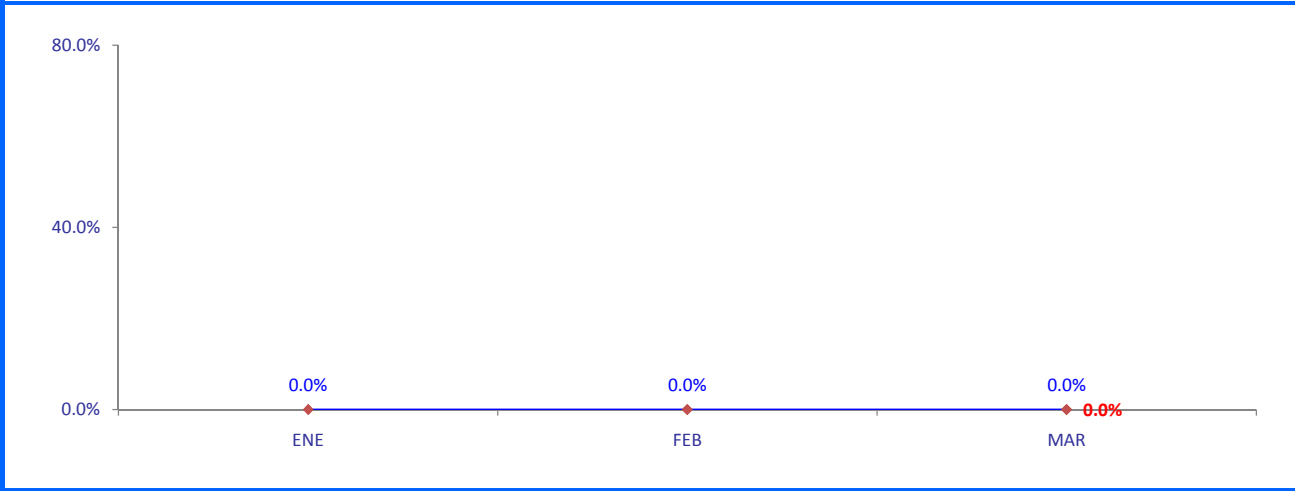


FUENTE: INR - OEI - EE - SISTEMA INR-DIS II

INSTITUTO NACIONAL DE REHABILITACION INDICADORES HOSPITALARIOS INR - 2014

XIII. PATOLOGIA CLINICA

169. PORCENTAJE DE PROCEDIMIENTOS DE MEDICINA REPRODUCTIVA	TOTAL	MES													
		ENE	FEB	MAR	ABR	MAY	JUN	JUL	AGO	SEP	OCT	NOV	DIC		
<u>Nº de Procedimientos de medicina reproductiva</u> Nº de exámenes de laboratorio	0 5393	0 2003	0 1686	0 1704											
Porcentaje de exámenes	0.0%	0.0%	0.0%	0.0%											



FUENTE: INR - OEI - EE - SISTEMA INR-DIS II

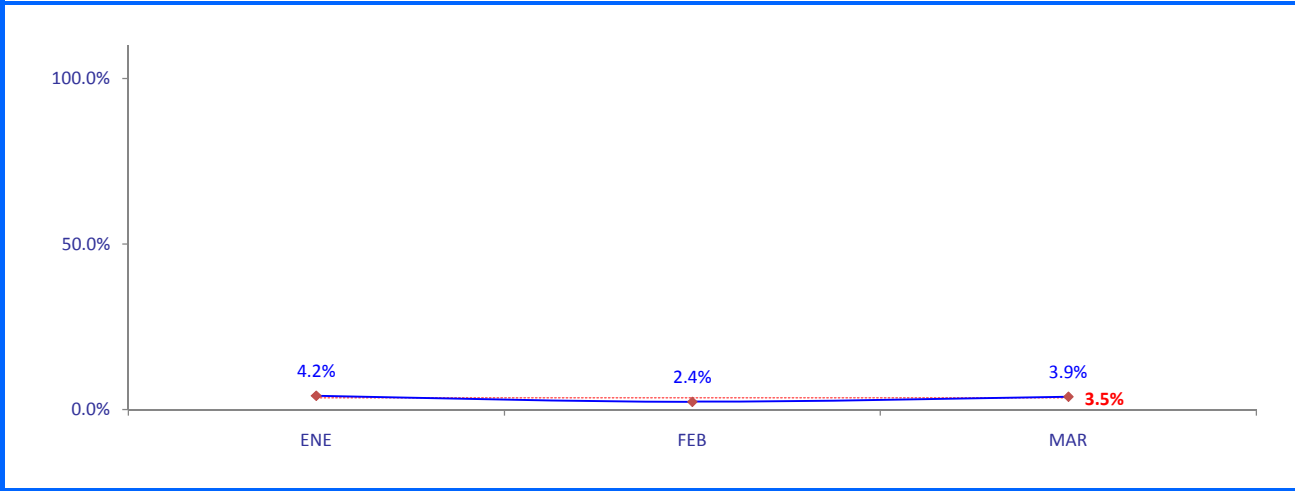
INSTITUTO NACIONAL DE REHABILITACION

INDICADORES HOSPITALARIOS

INR - 2014

XIII. PATOLOGIA CLINICA

170. PORCENTAJE DE EXAMENES DE LABORATORIO EXTRAMURO	TOTAL	MES												
		ENE	FEB	MAR	ABR	MAY	JUN	JUL	AGO	SEP	OCT	NOV	DIC	
<u>Nº de exámenes de laboratorio en Pacientes Particulares</u> Nº de exámenes de laboratorio	190 5393	84 2003	40 1686	66 1704										
Porcentaje de exámenes	3.5%	4.2%	2.4%	3.9%										

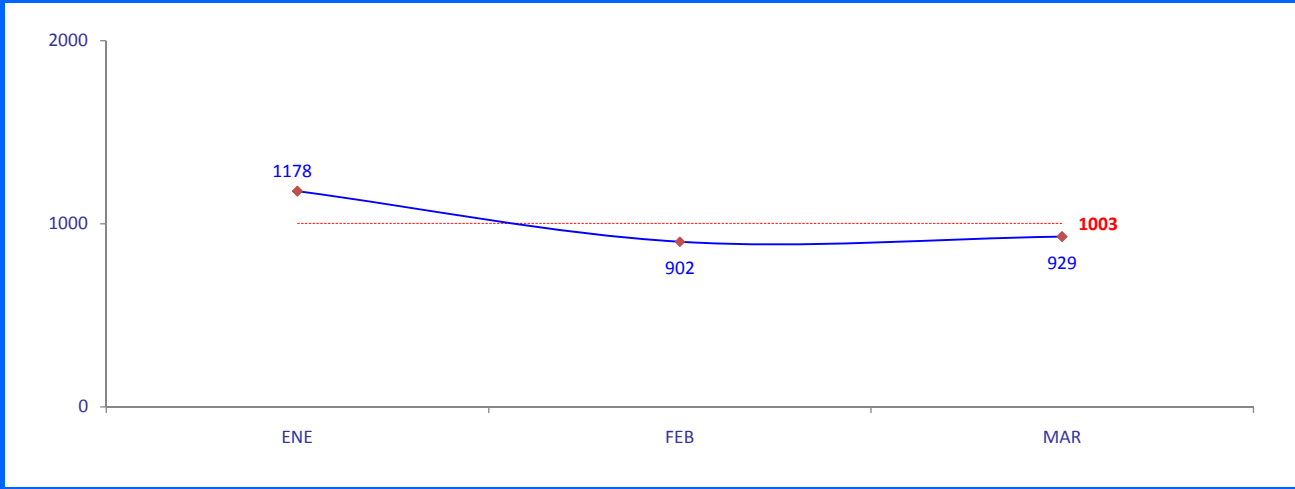


FUENTE: INR - OEI - EE - SISTEMA INR-DIS II

INSTITUTO NACIONAL DE REHABILITACION INDICADORES HOSPITALARIOS INR - 2014

XVI. IMÁGENES

185. NUMERO DE EXAMENES RADIOLOGICOS	PROMEDIO	MES												
		ENE	FEB	MAR	ABR	MAY	JUN	JUL	AGO	SEP	OCT	NOV	DIC	
Nº de exámenes radiológicos	1003	1178	902	929										

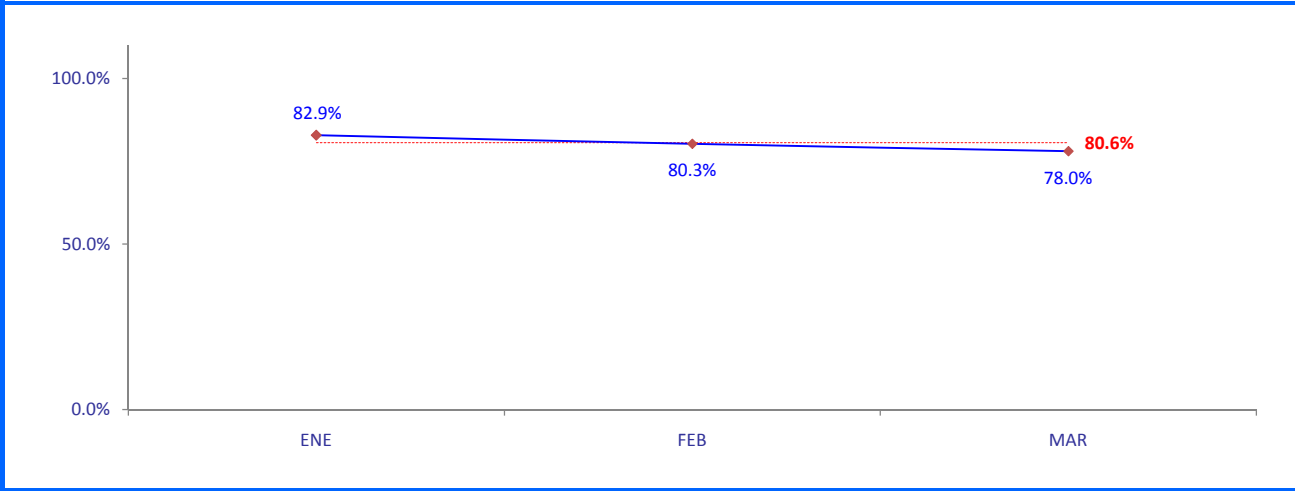


FUENTE: INR - OEI - EE - SISTEMA INR-DIS II

INSTITUTO NACIONAL DE REHABILITACION INDICADORES HOSPITALARIOS INR - 2014

XVI. IMÁGENES

187. PORCENTAJE DE EXAMENES RADIOLOGICOS SIMPLES	TOTAL	MES												
		ENE	FEB	MAR	ABR	MAY	JUN	JUL	AGO	SEP	OCT	NOV	DIC	
$\frac{\text{Nº de exámenes radiológicos simples}}{\text{Nº de exámenes radiológicos}}$	$\frac{2425}{3009}$	$\frac{976}{1178}$	$\frac{724}{902}$	$\frac{725}{929}$										
Porcentaje de exámenes	80.6%	82.9%	80.3%	78.0%										

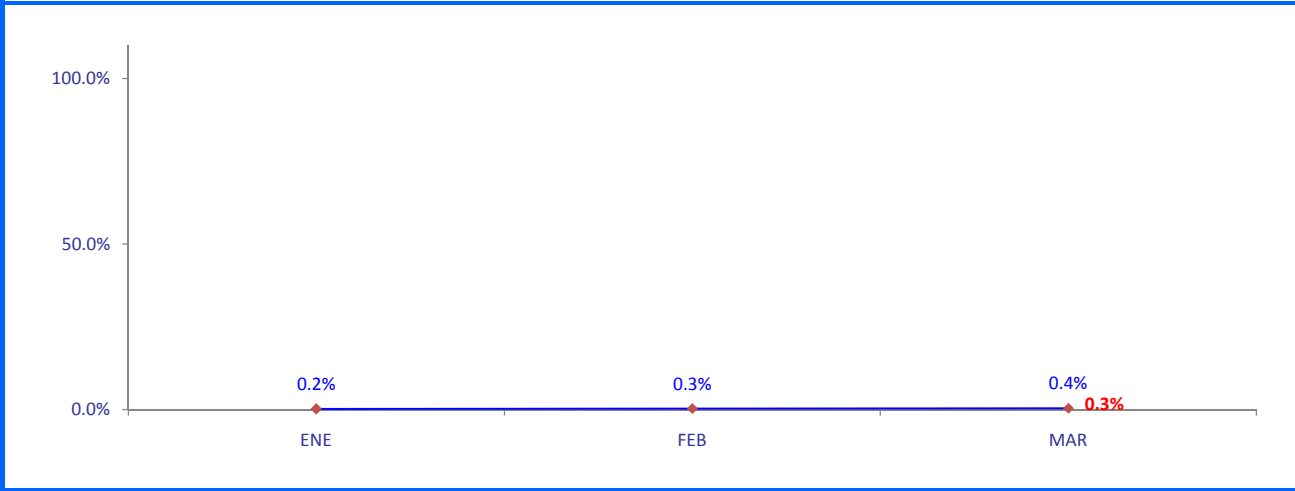


FUENTE: INR - OEI - EE - SISTEMA INR-DIS II

INSTITUTO NACIONAL DE REHABILITACION INDICADORES HOSPITALARIOS INR - 2014

XVI. IMÁGENES

187. PORCENTAJE DE EXAMENES RADIOLOGICOS ESPECIALES	TOTAL	MES											
		ENE	FEB	MAR	ABR	MAY	JUN	JUL	AGO	SEP	OCT	NOV	DIC
$\frac{\text{Nº de exámenes radiológicos especiales}}{\text{Nº de exámenes radiológicos}}$	$\frac{9}{3009}$	$\frac{2}{1178}$	$\frac{3}{902}$	$\frac{4}{929}$									
Porcentaje de exámenes	0.3%	0.2%	0.3%	0.4%									

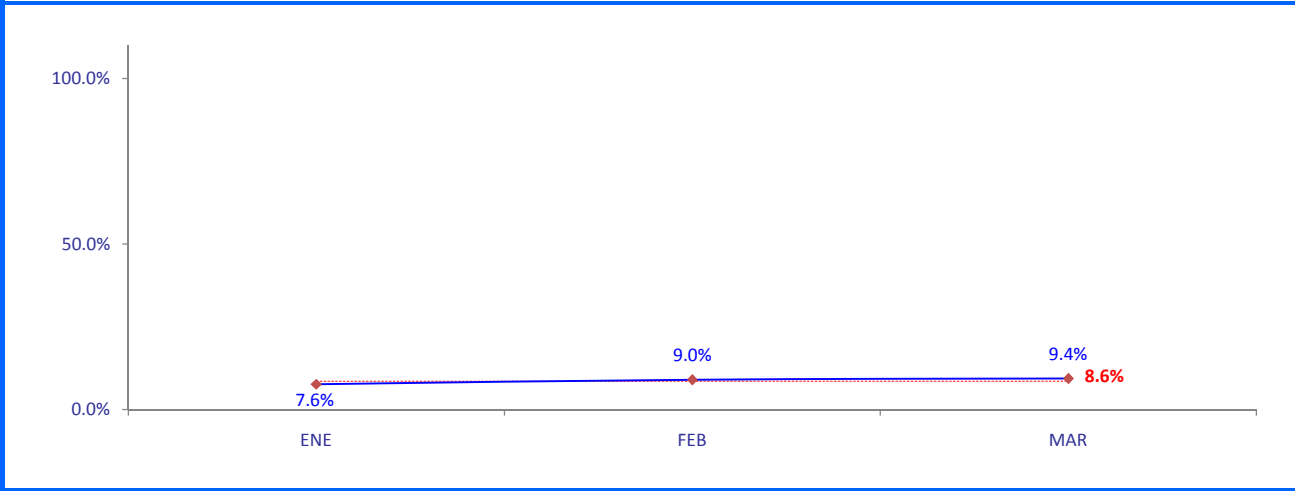


FUENTE: INR - OEI - EE - SISTEMA INR-DIS II

INSTITUTO NACIONAL DE REHABILITACION INDICADORES HOSPITALARIOS INR - 2014

XVI. IMÁGENES

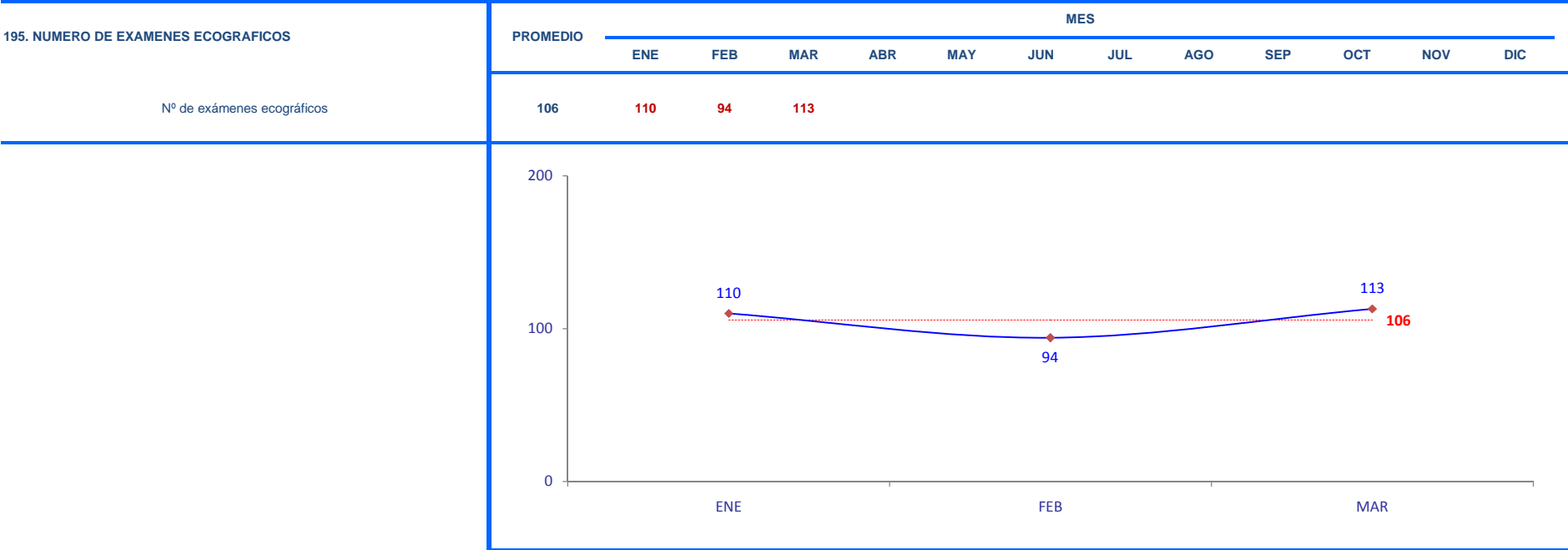
187. PORCENTAJE DE EXAMENES RADIOLOGICOS DE DENSITOMETRIA OSEA	TOTAL	MES											
		ENE	FEB	MAR	ABR	MAY	JUN	JUL	AGO	SEP	OCT	NOV	DIC
Nº de exámenes radiológicos de densitometría ósea	258	90	81	87									
Nº de exámenes radiológicos	3009	1178	902	929									
Porcentaje de exámenes	8.6%	7.6%	9.0%	9.4%									



FUENTE: INR - OEI - EE - SISTEMA INR-DIS II

INSTITUTO NACIONAL DE REHABILITACION INDICADORES HOSPITALARIOS INR - 2014

XVI. IMÁGENES

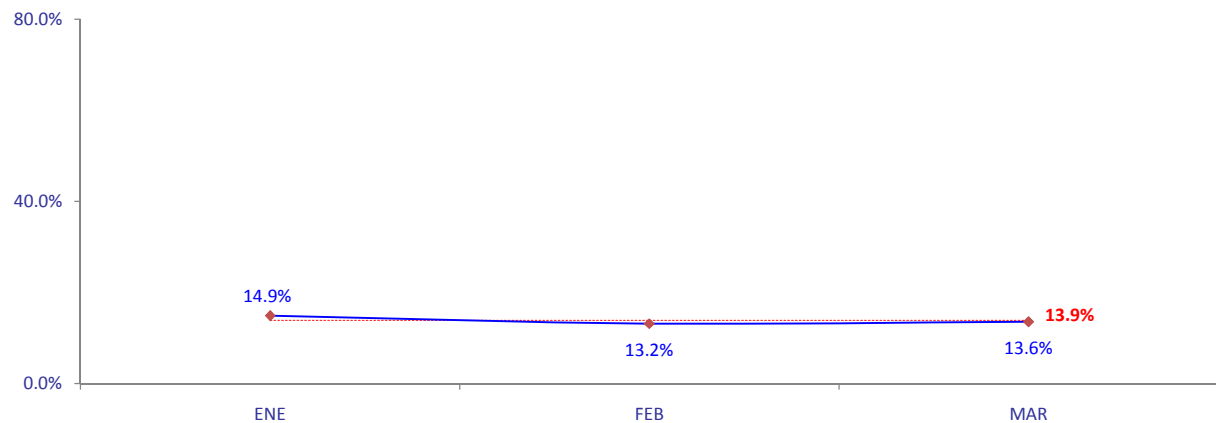


FUENTE: INR - OEI - EE - SISTEMA INR-DIS II

INSTITUTO NACIONAL DE REHABILITACION INDICADORES HOSPITALARIOS INR - 2014

XXI. TRABAJO SOCIAL

227. PORCENTAJE DE ESTUDIOS SOCIALES	TOTAL	MES											
		ENE	FEB	MAR	ABR	MAY	JUN	JUL	AGO	SEP	OCT	NOV	DIC
Nº de estudios sociales	1309	480	367	462									
Nº de actividades	9415	3223	2785	3407									
Porcentaje de actividades	13.9%	14.9%	13.2%	13.6%									

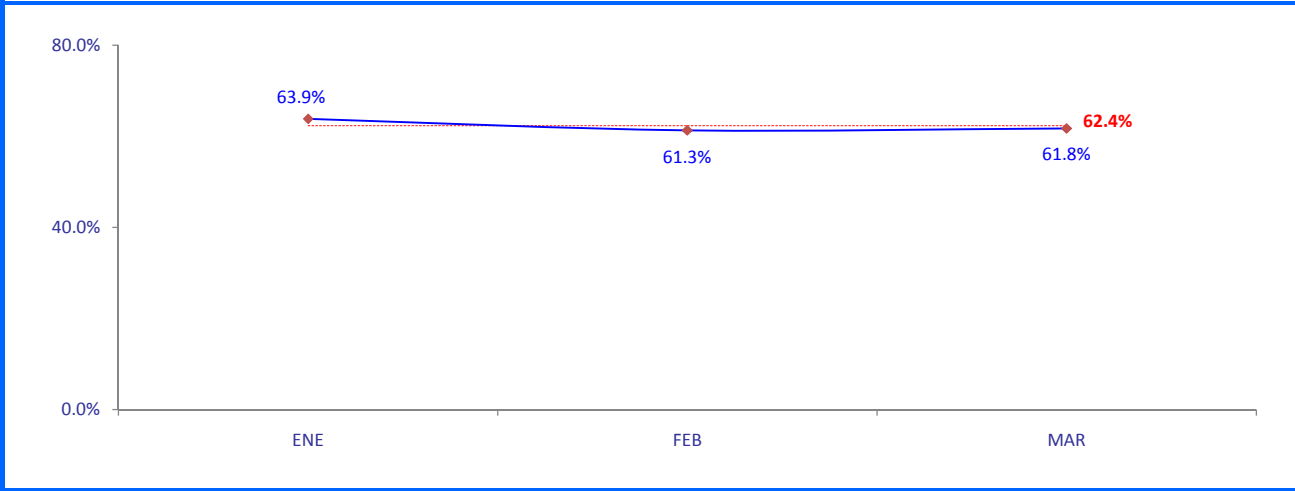


FUENTE: INR - OEI - EE - SISTEMA INR-DIS II

INSTITUTO NACIONAL DE REHABILITACION INDICADORES HOSPITALARIOS INR - 2014

XXI. TRABAJO SOCIAL

227. PORCENTAJE DE APOYO SOCIAL	TOTAL	MES														
		ENE	FEB	MAR	ABR	MAY	JUN	JUL	AGO	SEP	OCT	NOV	DIC			
Nº de apoyo social	5871	2059	1708	2104												
Nº de actividades	9415	3223	2785	3407												
Porcentaje de actividades	62.4%	63.9%	61.3%	61.8%												

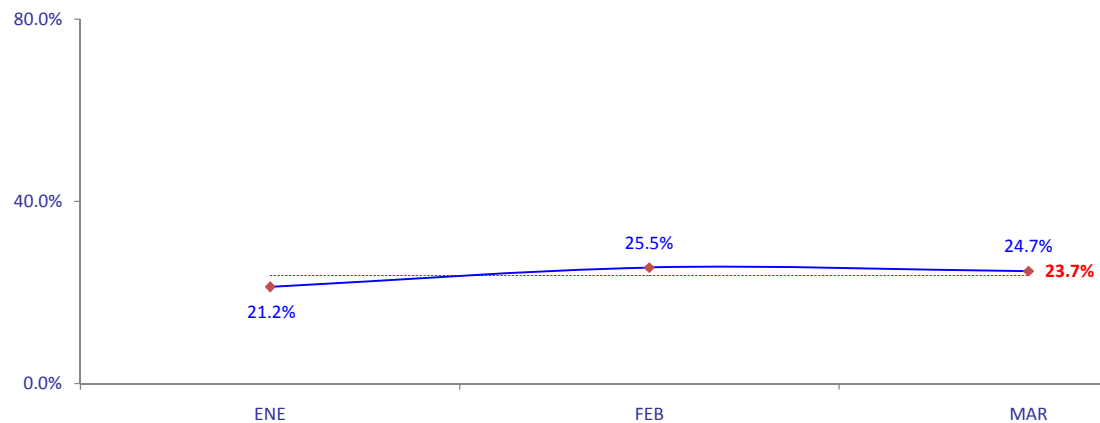


FUENTE: INR - OEI - EE - SISTEMA INR-DIS II

INSTITUTO NACIONAL DE REHABILITACION INDICADORES HOSPITALARIOS INR - 2014

XXI. TRABAJO SOCIAL

227. PORCENTAJE DE APOYO PARA LA INTEGRACION O REINTEGRACION SOCIAL	TOTAL	MES														
		ENE	FEB	MAR	ABR	MAY	JUN	JUL	AGO	SEP	OCT	NOV	DIC			
Nº de apoyo para la integración o reintegración social	2235	684	710	841												
Nº de actividades	9415	3223	2785	3407												
Porcentaje de actividades	23.7%	21.2%	25.5%	24.7%												

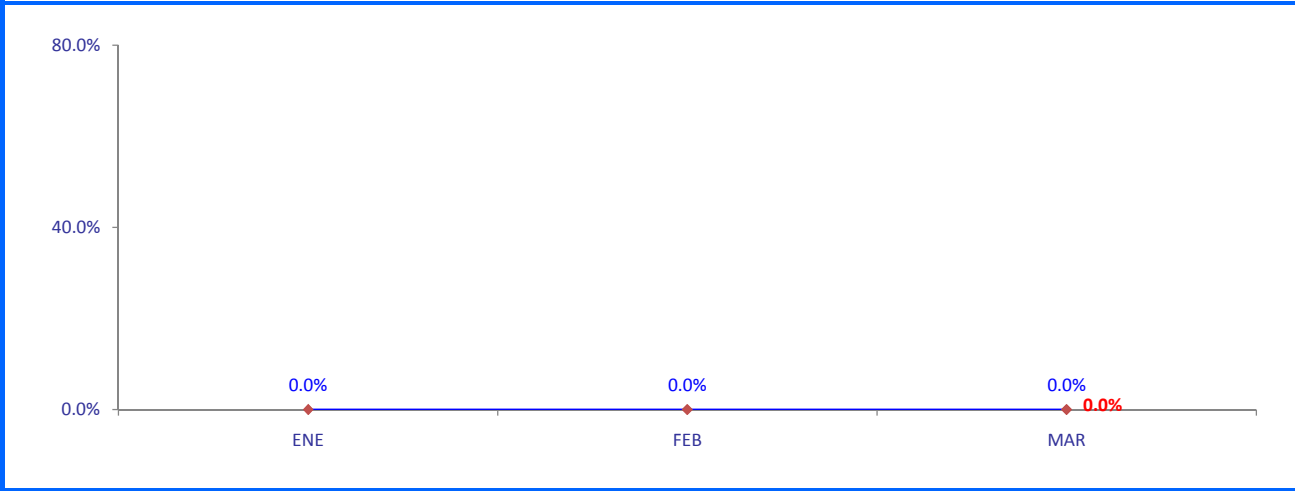


FUENTE: INR - OEI - EE - SISTEMA INR-DIS II

INSTITUTO NACIONAL DE REHABILITACION INDICADORES HOSPITALARIOS INR - 2014

XXI. TRABAJO SOCIAL

227. PORCENTAJE DE APOYO POST INTEGRACION O REINTEGRACION	TOTAL	MES													
		ENE	FEB	MAR	ABR	MAY	JUN	JUL	AGO	SEP	OCT	NOV	DIC		
<u>Nº de apoyo post integración o reintegración</u> Nº de actividades	0 9415	0 3223	0 2785	0 3407											
Porcentaje de actividades	0.0%	0.0%	0.0%	0.0%											

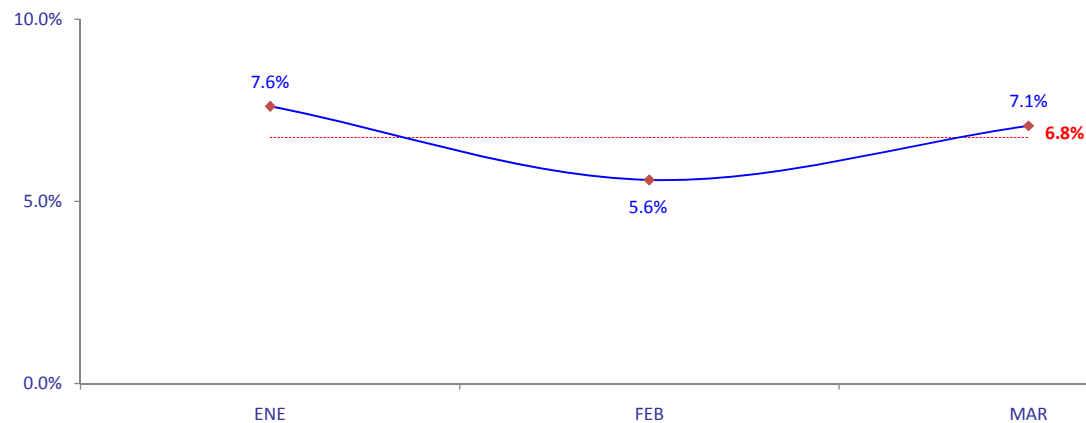


FUENTE: INR - OEI - EE - SISTEMA INR-DIS II

INSTITUTO NACIONAL DE REHABILITACION INDICADORES HOSPITALARIOS INR - 2014

XXI. TRABAJO SOCIAL

230. PORCENTAJE DE PACIENTES EN EXTREMA POBREZA	TOTAL	MES												
		ENE	FEB	MAR	ABR	MAY	JUN	JUL	AGO	SEP	OCT	NOV	DIC	
<u>Nº de pacientes en extrema pobreza</u> Nº de pacientes	547 8097	218 2865	155 2773	174 2459										
Porcentaje de pacientes	6.8%	7.6%	5.6%	7.1%										

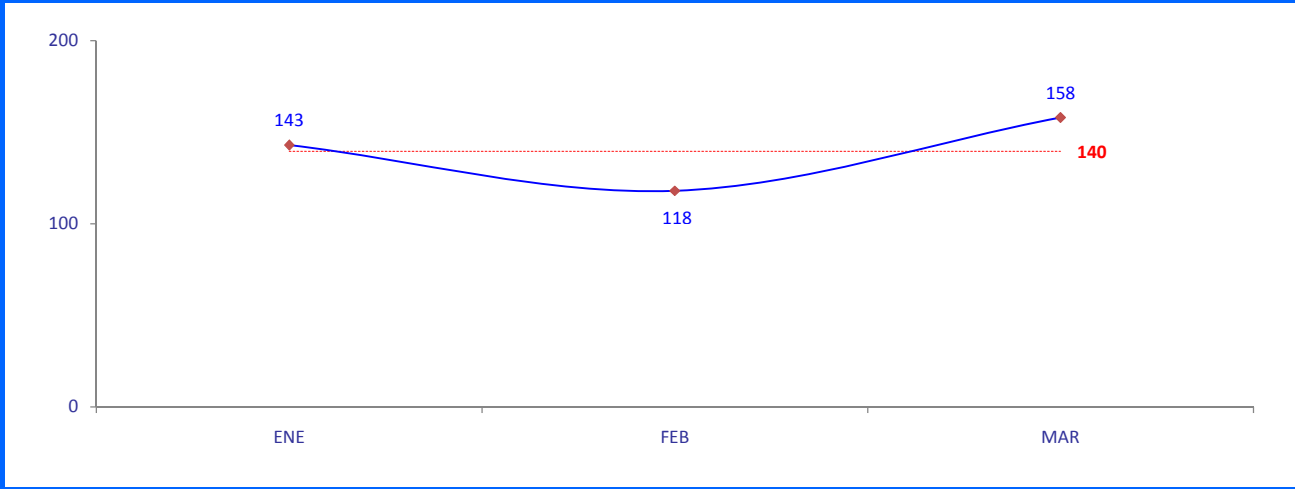


FUENTE: INR - OEI - EE - SISTEMA INR-DIS II

INSTITUTO NACIONAL DE REHABILITACION INDICADORES HOSPITALARIOS INR - 2014

XXII. NUTRICION Y DIETETICA

238. NUMERO DE CONSULTAS NUTRICIONALES	PROMEDIO	MES												
		ENE	FEB	MAR	ABR	MAY	JUN	JUL	AGO	SEP	OCT	NOV	DIC	
Nº de consultas	140	143	118	158										

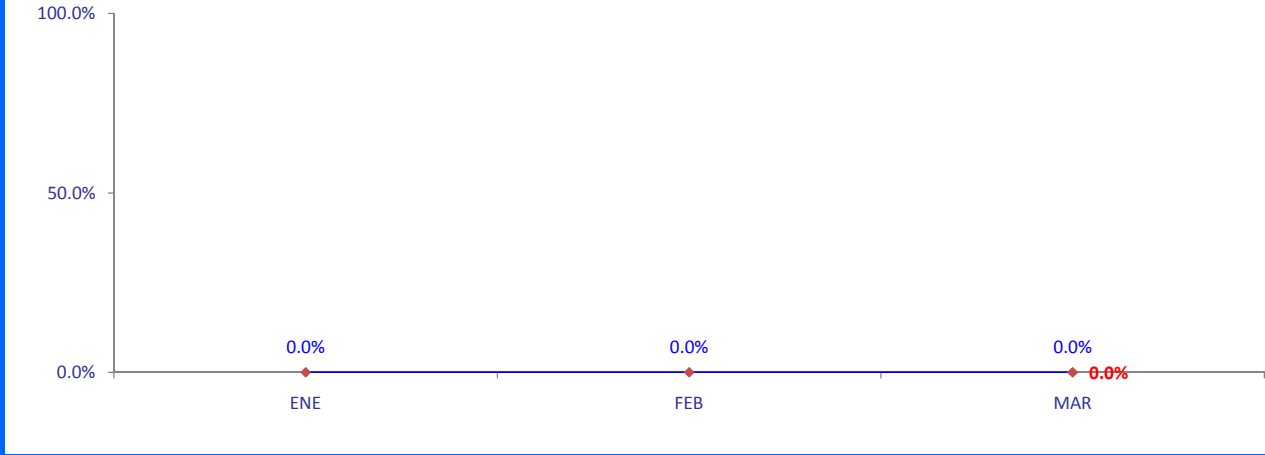


FUENTE: INR - OEI - EE - SISTEMA INR-DIS II

INSTITUTO NACIONAL DE REHABILITACION INDICADORES HOSPITALARIOS INR - 2014

XXIII. REGISTROS MEDICOS Y ESTADISTICOS

240. TASA DE INCUMPLIMIENTO DE ENTREGA DE HISTORIAS CLINICAS	TOTAL	MES												
		ENE	FEB	MAR	ABR	MAY	JUN	JUL	AGO	SEP	OCT	NOV	DIC	
<u>Nº de historias clínicas no localizadas</u> Nº de historias clínicas solicitadas	0 11075	0 3357	0 3690	0 4028										
Porcentaje de historias clínicas no localizadas	0.0%	0.0%	0.0%	0.0%										

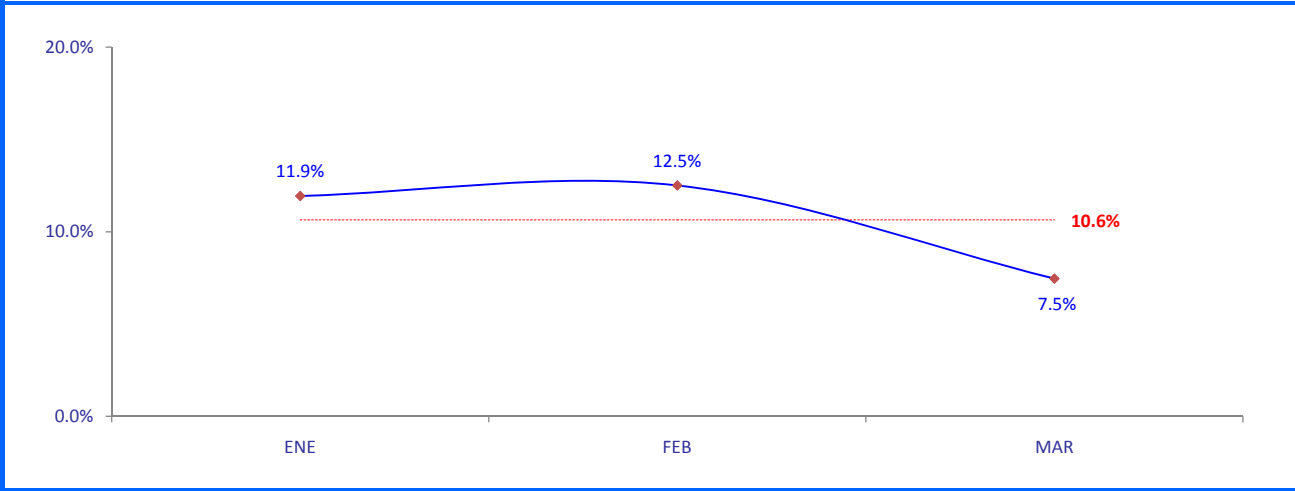


FUENTE: INR - OEI - EE - SISTEMA INR-DIS II

INSTITUTO NACIONAL DE REHABILITACION INDICADORES HOSPITALARIOS INR - 2014

XXIII. REGISTROS MEDICOS Y ESTADISTICOS

243. PORCENTAJE DE CITAS ADICIONALES	TOTAL	MES														
		ENE	FEB	MAR	ABR	MAY	JUN	JUL	AGO	SEP	OCT	NOV	DIC			
N° de citas adicionales	1221	483	455	283												
N° de citas otorgadas	11482	4047	3638	3797												
Porcentaje de citas adicionales	10.6%	11.9%	12.5%	7.5%												



FUENTE: INR - OEI - EE - SISTEMA INR-DIS II

DEPARTAMENTO DE LESIONES MEDULARES

HOSPITALIZACION

INDICADORES HOSPITALARIOS

I TRIMESTRE - 2014



OFICINA DE ESTADISTICA E INFORMATICA

AGOSTO - 2014