

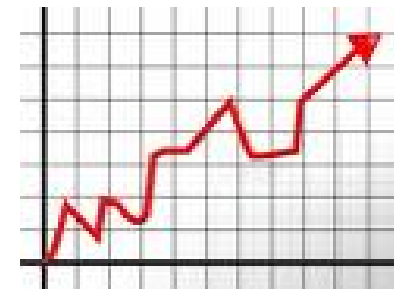


INSTITUTO NACIONAL DE REHABILITACION “DRA. ADRIANA REBAZA FLORES”

**CATALOGO DE PROCEDIMIENTOS MEDICOS
Y ACTIVIDADES ESTANDARIZADAS**

PRODUCCION SEGÚN CATALOGO

ENERO – JULIO 2013



OFICINA DE ESTADISTICA E INFORMATICA

AGOSTO – 2013



PRODUCCION

SEGÚN EL CATALOGO DE PROCEDIMIENTOS MEDICOS
Y ACTIVIDADES ESTANDARIZADAS

(MEMORANDO N° 320-2012-OEPE-INR)

CONTENIDO

➤ SUMARIO

➤ INSTITUTO NACIONAL DE REHABILITACION

- * ATENCION EN CONSULTA EXTERNA.
- * ATENCION EN HOSPITALIZACION.
- * APOYO A LA REHABILITACION FISICA.
- * SERVICIO DE APOYO AL DIAGNOSTICO Y TRATAMIENTO.
- * DISPENSACION DE MEDICAMENTOS Y PRODUCTOS FARMACEUTICOS.
- * APOYO AL CIUDADANO CON DISCAPACIDAD.
- * EDUCACION, INFORMACION Y COMUNICACIÓN SOCIAL.
- * PIEZAS PRODUCIDAS Y ORDENES DADOS DE ALTA SEGÚN EL TIPO DE PRODUCTO.

➤ **D.E.I.D.R.I. EN FUNCIONES MENTALES**

- * ATENCION EN CONSULTA EXTERNA.
- * APOYO A LA REHABILITACION FISICA.
- * SERVICIO DE APOYO AL DIAGNOSTICO Y TRATAMIENTO.
- * APOYO AL CIUDADANO CON DISCAPACIDAD.
- * EDUCACION, INFORMACION Y COMUNICACIÓN SOCIAL.

✓ **D.I.D.R.I. EN EL APRENDIZAJE**

- * ATENCION EN CONSULTA EXTERNA.
- * APOYO A LA REHABILITACION FISICA.
- * APOYO AL CIUDADANO CON DISCAPACIDAD.
- * EDUCACION, INFORMACION Y COMUNICACIÓN SOCIAL.

✓ **D.I.D.R.I. EN LA COMUNICACIÓN**

- * ATENCION EN CONSULTA EXTERNA.
- * APOYO A LA REHABILITACION FISICA.
- * SERVICIO DE APOYO AL DIAGNOSTICO Y TRATAMIENTO.
- * APOYO AL CIUDADANO CON DISCAPACIDAD.

✓ **D.I.D.R.I. EN EL DESARROLLO PSICOMOTOR**

- * ATENCION EN CONSULTA EXTERNA.
- * APOYO A LA REHABILITACION FISICA.
- * SERVICIO DE APOYO AL DIAGNOSTICO Y TRATAMIENTO.
- * APOYO AL CIUDADANO CON DISCAPACIDAD.

✓ **D.I.D.R.I. EN LAS DEFICIENCIAS INTELECTUALES Y DE ADAPTACION SOCIAL**

- * ATENCION EN CONSULTA EXTERNA.
- * APOYO A LA REHABILITACION FISICA.
- * APOYO AL CIUDADANO CON DISCAPACIDAD.

➤ **D.E.I.D.R.I. EN FUNCIONES MOTORAS**

- * ATENCION EN CONSULTA EXTERNA.
- * ATENCION EN HOSPITALIZACION.
- * APOYO A LA REHABILITACION FISICA.
- * SERVICIO DE APOYO AL DIAGNOSTICO Y TRATAMIENTO.
- * APOYO AL CIUDADANO CON DISCAPACIDAD.
- * EDUCACION, INFORMACION Y COMUNICACIÓN SOCIAL.

✓ **D.I.D.R.I. EN AMPUTADOS, QUEMADOS Y TRASTORNOS POSTURALES**

- * ATENCION EN CONSULTA EXTERNA.
- * APOYO A LA REHABILITACION FISICA.
- * SERVICIO DE APOYO AL DIAGNOSTICO Y TRATAMIENTO.
- * APOYO AL CIUDADANO CON DISCAPACIDAD.

✓ **D.I.D.R.I. EN LA UNIDAD MOTORA Y DOLOR**

- * ATENCION EN CONSULTA EXTERNA.
- * APOYO A LA REHABILITACION FISICA.
- * SERVICIO DE APOYO AL DIAGNOSTICO Y TRATAMIENTO.
- * APOYO AL CIUDADANO CON DISCAPACIDAD.

✓ **D.I.D.R.I. EN LAS LESIONES CENTRALES**

- * ATENCION EN CONSULTA EXTERNA.
- * APOYO A LA REHABILITACION FISICA.
- * SERVICIO DE APOYO AL DIAGNOSTICO Y TRATAMIENTO.
- * APOYO AL CIUDADANO CON DISCAPACIDAD.
- * EDUCACION, INFORMACION Y COMUNICACIÓN SOCIAL.

✓ **D.I.D.R.I. EN LAS LESIONES MEDULARES**

- * ATENCION EN CONSULTA EXTERNA.
- * ATENCION EN HOSPITALIZACION.
- * APOYO A LA REHABILITACION FISICA.
- * SERVICIO DE APOYO AL DIAGNOSTICO Y TRATAMIENTO.
- * APOYO AL CIUDADANO CON DISCAPACIDAD.

➤ **D.E.I.D. Y ATENCION EN AYUDA AL DIAGNOSTICO Y TRATAMIENTO**

- * ATENCION EN CONSULTA EXTERNA.
- * ATENCION EN HOSPITALIZACION.
- * SERVICIO DE APOYO AL DIAGNOSTICO Y TRATAMIENTO.
- * DISPENSACION DE MEDICAMENTOS Y PRODUCTOS FARMACEUTICOS.
- * PIEZAS PRODUCIDAS Y ORDENES DADOS DE ALTA SEGÚN EL TIPO DE PRODUCTO.

✓ **D.I.D. Y ATENCION EN AYUDA AL DIAGNOSTICO**

- * **SERVICIO DE APOYO AL DIAGNOSTICO Y TRATAMIENTO.**

✓ **D.I.D. Y ATENCION EN AYUDA AL TRATAMIENTO**

- * **ATENCION EN CONSULTA EXTERNA.**
- * **ATENCION EN HOSPITALIZACION.**
- * **SERVICIO DE APOYO AL DIAGNOSTICO Y TRATAMIENTO.**
- * **DISPENSACION DE MEDICAMENTOS Y PRODUCTOS FARMACEUTICOS.**
- * **APOYO AL CIUDADANO CON DISCAPACIDAD.**

✓ **D.I.D. Y ATENCION EN BIOMECANICA**

- * **PIEZAS PRODUCIDAS Y ORDENES DADOS DE ALTA SEGÚN EL TIPO DE PRODUCTO.**

INSTITUTO NACIONAL DE REHABILITACION
ATENCION EN CONSULTA EXTERNA
INR - 2013

DESCRIPCION	ENE	FEB	MAR	I TRIM	II TRIM	I SEM	JUL	AGO	SEP	III TRIM	OCT	NOV	DIC	IV TRIM	II SEM	ANUAL	Program. Anual	Meta Alcanzada
TOTAL	3892	3444	3858	11194	12392	23586	3091	0	0	3091	0	0	0	0	3091	26677	41268	64.6%
CONSULTA MEDICA ESPECIALIZADA EN MEDICINA DE REHABILITACION	2746	2466	2773	7985	9050	17035	2110			2110				0	2110	19145	31053	61.7%
ACTIVIDADES SANITARIAS ESPECIALIZADA EN MEDICINA DE REHABILITACION	145	197	191	533	619	1152	161			161				0	161	1313	3090	42.5%
CONSULTA NUTRICIONAL ESPECIALIZADA EN MEDICINA DE REHABILITACION	116	88	118	322	442	764	103			103				0	103	867	1563	55.5%
CONSULTA PSICOLOGICA ESPECIALIZADA EN MEDICINA DE REHABILITACION	796	611	709	2116	2069	4185	637			637				0	637	4822	4922	98.0%
CONSULTA ESTOMATOLOGICA ESPECIALIZADA EN MEDICINA DE REHABILITACION	89	82	67	238	212	450	80			80				0	80	530	640	82.8%

FUENTE: \INR\OEN\SISTEMA INR-DIS II

INSTITUTO NACIONAL DE REHABILITACION
ATENCION EN HOSPITALIZACION
INR - 2013

DESCRIPCION	ENE	FEB	MAR	I TRIM	II TRIM	I SEM	JUL	AGO	SEP	III TRIM	OCT	NOV	DIC	IV TRIM	II SEM	ANUAL	Program. Anual	Meta Alcanzada
TOTAL	141	116	140	397	444	841	145	0	0	145	0	0	0	0	145	986	235408	0.4%
ATENCION MEDICA ESPECIALIZADA EN EL PACIENTE HOSPITALIZADO CON DISCAPACIDAD MODERADA / SEVERA	0	0	0	0	0	0	0			0				0	0	0	624	0.0%
ATENCION ESPECIALIZADA DE ENFERMERIA EN EL PACIENTE HOSPITALIZADO CON DISCAPACIDAD MODERADA / SEVERA	0	0	0	0	0	0	0			0				0	0	0	232708	0.0%
ATENCION NUTRICIONAL ESPECIALIZADA EN EL PACIENTE HOSPITALIZADO CON DISCAPACIDAD MODERADA / SEVERA	141	116	140	397	444	841	145			145				0	145	986	2076	47.5%

FUENTE: \INR\OE\SYSTEMA INR-DIS II

INSTITUTO NACIONAL DE REHABILITACION
APOYO A LA REHABILITACION FISICA
INR - 2013

DESCRIPCION	ENE	FEB	MAR	I TRIM	II TRIM	I SEM	JUL	AGO	SEP	III TRIM	OCT	NOV	DIC	IV TRIM	II SEM	ANUAL	Program. Anual	Meta Alcanzada
TOTAL	18522	14794	15103	48419	56059	104478	17701	0	0	17701	0	0	0	0	17701	122179	164579	74.2%
TERAPIA FISICA ESPECIALIZADA	7490	6307	6618	20415	22863	43278	6861			6861				0	6861	50139	69005	72.7%
TERAPIA OCUPACIONAL ESPECIALIZADA	3454	2796	2741	8991	10078	19069	2812			2812				0	2812	21881	17897	122.3%
TERAPIA DE LENGUAJE ESPECIALIZADA	4062	2907	3173	10142	12418	22560	4466			4466				0	4466	27026	45664	59.2%
TERAPIA PSICOLOGICA (PSICOTERAPIA)	1704	1312	1257	4273	5554	9827	1814			1814				0	1814	11641	12353	94.2%
TERAPIA PSICOPEDAGOGICA	1812	1472	1314	4598	5146	9744	1748			1748				0	1748	11492	19660	58.5%

FUENTE: \INR\OEN\SISTEMA INR-DIS II

INSTITUTO NACIONAL DE REHABILITACION
SERVICIO DE APOYO AL DIAGNOSTICO Y TRATAMIENTO
INR - 2013

DESCRIPCION	ENE	FEB	MAR	I TRIM	II TRIM	I SEM	JUL	AGO	SEP	III TRIM	OCT	NOV	DIC	IV TRIM	II SEM	ANUAL	Program. Anual	Meta Alcanzada
TOTAL	1254	1564	1540	4358	5011	9369	880	0	0	880	0	0	0	0	880	10249	25539	40.1%
PROCEDIMIENTOS AUDIOLOGICOS	195	239	264	698	715	1413	164			164				0	164	1577	2167	72.8%
PROCEDIMIENTOS ELECTROMIOGRAFICOS	50	47	51	148	207	355	44			44				0	44	399		
PROCEDIMIENTOS MEDICO QUIRURGICOS INVASIVOS	124	170	172	466	474	940	87			87				0	87	1027	1301	78.9%
PROCEDIMIENTOS MEDICO QUIRURGICOS NO INVASIVOS	724	966	935	2625	3200	5825	415			415				0	415	6240	12546	49.7%
TRATAMIENTO Y PROCEDIMIENTOS ESTOMATOLOGICOS GENERALES (ODONTOLOGICOS)	156	139	118	413	406	819	153			153				0	153	972	1500	64.8%
PROCEDIMIENTOS ESTOMATOLOGICOS ORTODONTICOS O DE INTERVENCION	5	3	0	8	9	17	17			17				0	17	34	132	25.8%
PROCEDIMIENTOS DE BIOMECANICA HUMANA	0	0	0	0	0	0	0			0				0	0	0		
EXAMENES RADIOLOGICOS	675	711	652	2038	2407	4445	397			397				0	397	4842	7893	61.3%
EXAMENES ECOGRAFICOS	0	0	0	0	0	0	0			0				0	0	0		
EXAMENES DE BIOQUIMICA	1528	1144	1181	3853	4474	8327	828			828				0	828	9155		
EXAMENES DE HEMATOLOGIA Y COAGULACION	616	538	472	1626	1876	3502	354			354				0	354	3856		
EXAMENES DE INMUNOLOGIA	196	108	118	422	600	1022	93			93				0	93	1115		
EXAMENES DE MICROBIOLOGIA	48	26	37	111	129	240	60			60				0	60	300		
PROCEDIMIENTO DE MEDICINA REPRODUCTIVA	0	0	0	0	0	0	0			0				0	0	0		

FUENTE:\INR\OEI\SISTEMA INR-DIS II

INSTITUTO NACIONAL DE REHABILITACION
DISPENSACION DE MEDICAMENTOS Y PRODUCTOS FARMACEUTICOS
INR - 2013

DESCRIPCION	ENE	FEB	MAR	I TRIM	II TRIM	I SEM	JUL	AGO	SEP	III TRIM	OCT	NOV	DIC	IV TRIM	II SEM	ANUAL	Program. Anual	Meta Alcanzada
TOTAL	467	496	584	1547	1783	3330	0	0	0	0	0	0	0	0	0	3330	7320	45.5%
DISPENSACION DE RECETAS DE MEDICINAS Y MATERIAL MEDICO	467	496	584	1547	1783	3330	0			0				0	0	3330	7320	45.5%

FUENTE: INFORME DEL SERVICIO DE FARMACIA

INSTITUTO NACIONAL DE REHABILITACION
APOYO AL CIUDADANO CON DISCAPACIDAD
INR - 2013

DESCRIPCION	ENE	FEB	MAR	I TRIM	II TRIM	I SEM	JUL	AGO	SEP	III TRIM	OCT	NOV	DIC	IV TRIM	II SEM	ANUAL	Program. Anual	Meta Alcanzada
TOTAL	2987	2126	2701	7814	9843	17657	3081	0	0	3081	0	0	0	0	3081	20738	23212	89.3%
ESTUDIO SOCIAL	491	310	418	1219	1348	2567	366			366				0	366	2933	3087	95.0%
APOYO SOCIAL	2149	1439	1766	5354	6306	11660	1867			1867				0	1867	13527	19624	68.9%
APOYO PARA LA INTEGRACION O REINTEGRACION	347	377	517	1241	2188	3429	847			847				0	847	4276	441	969.6%
APOYO POST INTEGRACION O REINTEGRACION	0	0	0	0	1	1	1			1				0	1	2	60	3.3%

FUENTE:\INR\OES\SYSTEMA INR-DIS II

INSTITUTO NACIONAL DE REHABILITACION
EDUCACION, INFORMACION Y COMUNICACIÓN SOCIAL
INR - 2013

DESCRIPCION	ENE	FEB	MAR	I TRIM	II TRIM	I SEM	JUL	AGO	SEP	III TRIM	OCT	NOV	DIC	IV TRIM	II SEM	ANUAL	Program. Anual	Meta Alcanzada
TOTAL	7	10	14	31	44	75	8	0	0	8	0	0	0	0	8	83	62	133.9%
EDUCACION PARA LA SALUD INTRAMURAL	7	10	14	31	44	75	8			8				0	8	83	62	133.9%

FUENTE:\INR\OES\SYSTEMA INR-DIS II

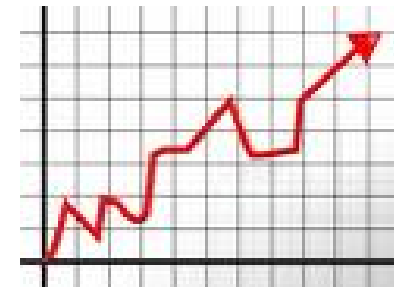


INSTITUTO NACIONAL DE REHABILITACION “DRA. ADRIANA REBAZA FLORES”

CATALOGO DE PROCEDIMIENTOS MEDICOS
Y ACTIVIDADES ESTANDARIZADAS

PRODUCCION SEGÚN CATALOGO

ENERO – JULIO 2013



OFICINA DE ESTADISTICA E INFORMATICA

AGOSTO - 2013

INSTITUTO NACIONAL DE REHABILITACION
ATENCION EN CONSULTA EXTERNA
INR - 2013

CONSULTA MEDICA ESPECIALIZADA EN MEDICINA DE REHABILITACION	Unidad de Medida	MES												TOTAL	Progr. Anual	Meta Alcanzada	
		Ene	Feb	Mar	Abr	May	Jun	Jul	Ago	Sep	Oct	Nov	Dic				
TRIAJE	Atención	-	-	-	-	-	-	-	-	-	-	-	-	-	-	-	-
ESTUDIO MEDICO INICIAL EN MEDICINA DE REHABILITACION	Atención	929	732	787	825	1,017	958	604	-	-	-	-	-	5,852	7,978	73.4%	
Lesiones Centrales	Atención	55	30	45	47	63	51	45	-	-	-	-	-	336			
Lesiones Medulares	Atención	36	14	27	45	29	28	12	-	-	-	-	-	191			
Unidad Motora y Dolor	Atención	189	213	222	261	276	231	113	-	-	-	-	-	1,505			
Amputados, Quemados y Transt.Posturales	Atención	196	145	145	176	224	221	107	-	-	-	-	-	1,214			
Psicomotor	Atención	99	64	71	89	81	85	58	-	-	-	-	-	547			
Comunicación	Atención	200	118	136	113	166	169	137	-	-	-	-	-	1,039			
Comunicación-Normal	Atención	200	118	135	113	166	168	137	-	-	-	-	-	1,037			
Comunicación-Afasis	Atención	-	-	1	-	-	1	-	-	-	-	-	-	2			
Aprendizaje	Atención	85	71	55	48	89	91	80	-	-	-	-	-	519			
Deficiencias intelectuales y de adaptación social (DIAS)	Atención	69	77	86	46	89	82	52	-	-	-	-	-	501			
REEVALUACION MEDICA EN MEDICINA DE REHABILITACION	Atención	243	253	220	186	193	186	126	-	-	-	-	-	1,407	3,338	42.2%	
Lesiones Centrales	Atención	19	19	15	10	18	15	14	-	-	-	-	-	110			
Lesiones Medulares	Atención	21	15	24	6	23	20	11	-	-	-	-	-	120			
Unidad Motora y Dolor	Atención	45	45	44	40	42	37	17	-	-	-	-	-	270			
Amputados, Quemados y Transt.Posturales	Atención	62	78	54	57	42	58	19	-	-	-	-	-	370			
Psicomotor	Atención	10	14	12	11	13	7	4	-	-	-	-	-	71			
Comunicación	Atención	34	24	31	23	22	16	26	-	-	-	-	-	176			
Comunicación-Normal	Atención	32	21	30	21	20	16	25	-	-	-	-	-	165			
Comunicación-Afasis	Atención	2	3	1	2	2	-	1	-	-	-	-	-	11			
Aprendizaje	Atención	22	17	19	18	13	13	20	-	-	-	-	-	122			
Deficiencias intelectuales y de adaptación social (DIAS)	Atención	30	41	21	21	20	20	15	-	-	-	-	-	168			

FUENTE:\INR\OEI\SISTEMA INR-DIS II

INSTITUTO NACIONAL DE REHABILITACION
ATENCION EN CONSULTA EXTERNA
INR - 2013

CONSULTA MEDICA ESPECIALIZADA EN MEDICINA DE REHABILITACION	Unidad de Medida	MES											TOTAL	Progr. Anual	Meta Alcanzada	
		Ene	Feb	Mar	Abr	May	Jun	Jul	Ago	Sep	Oct	Nov				Dic
EVOLUCION MEDICA EN MEDICINA DE REHABILITACION (Continuador)	Atención	1,373	1,319	1,561	1,525	1,761	1,735	1,197	-	-	-	-	-	10,471	18,107	57.8%
Lesiones Centrales	Atención	159	121	151	96	200	187	128	-	-	-	-	-	1,042		
Lesiones Medulares	Atención	52	22	31	37	44	39	27	-	-	-	-	-	252		
Unidad Motora y Dolor	Atención	257	349	414	431	394	404	181	-	-	-	-	-	2,430		
Amputados, Quemados y Transt.Posturales	Atención	192	214	236	257	304	297	140	-	-	-	-	-	1,640		
Psicomotor	Atención	221	187	206	224	222	254	155	-	-	-	-	-	1,469		
Comunicación	Atención	225	192	290	230	288	325	286	-	-	-	-	-	1,836		
Comunicación-Normal	Atención	219	181	281	215	281	308	266	-	-	-	-	-	1,751		
Comunicación-Afasias	Atención	6	11	9	15	7	17	20	-	-	-	-	-	85		
Aprendizaje	Atención	132	138	148	156	186	151	176	-	-	-	-	-	1,087		
Deficiencias intelectuales y de adaptación social (DIAS)	Atención	135	96	85	94	123	78	104	-	-	-	-	-	715		
EVALUACION MEDICA DE REHABILITACION PROFESIONAL	Atención	11	4	10	10	6	10	3	-	-	-	-	-	54	108	50.0%
ESTUDIO MEDICO PARA DICTAMEN SEGURO COMPLEMENTARIO DE TRABAJO DE RIESGO	Atención	-	-	-	-	-	-	-	-	-	-	-	-	-		
ESTUDIO MEDICO PARA DICTAMEN SOAT	Atención	-	-	-	-	-	-	-	-	-	-	-	-	-		
EVALUACION MEDICA DE LA INCAPACIDAD DS 166-2005-EF	Atención	-	1	2	3	5	4	2	-	-	-	-	-	17	33	51.5%
PERITAJE EN MEDICINA DE REHABILITACIÓN	Atención	-	-	-	-	-	-	-	-	-	-	-	-	-		
INTERCONSULTA ESPECIALIZADA EN CONSULTORIO EXTERNO	Atención	190	157	193	190	207	229	178	-	-	-	-	-	1,344	1,489	90.3%
Lesiones Centrales	Atención	1	4	4	1	2	5	3	-	-	-	-	-	20		
Lesiones Medulares	Atención	5	1	2	-	2	-	3	-	-	-	-	-	13		
Unidad Motora y Dolor	Atención	1	12	11	5	8	8	4	-	-	-	-	-	49		
Amputados, Quemados y Transt.Posturales	Atención	26	30	33	50	40	60	15	-	-	-	-	-	254		
Psicomotor	Atención	20	13	12	20	24	14	12	-	-	-	-	-	115		
Comunicación	Atención	90	50	81	69	86	99	89	-	-	-	-	-	564		
Comunicación-Normal	Atención	80	44	77	60	76	89	80	-	-	-	-	-	506		
Comunicación-Afasias	Atención	10	6	4	9	10	10	9	-	-	-	-	-	58		
Aprendizaje	Atención	40	43	47	37	37	40	50	-	-	-	-	-	294		
Deficiencias intelectuales y de adaptación social (DIAS)	Atención	7	4	3	8	8	3	2	-	-	-	-	-	35		
INTERCONSULTA ESPECIALIZADA EN HOSPITALIZACION	Atención	-	-	-	-	-	-	-	-	-	-	-	-	-		
VISITA MEDICA DOMICILIARIA DE SEGUIMIENTO	Atención	-	-	-	-	-	-	-	-	-	-	-	-	-		

FUENTE:\INR\OEI\SISTEMA INR-DIS II

INSTITUTO NACIONAL DE REHABILITACION
 ATENCION EN CONSULTA EXTERNA
 INR - 2013

ACTIVIDADES SANITARIAS ESPECIALIZADA EN MEDICINA DE REHABILITACION	Unidad de Medida	MES												TOTAL	Progr. Anual	Meta Alcanzada
		Ene	Feb	Mar	Abr	May	Jun	Jul	Ago	Sep	Oct	Nov	Dic			
SUPERVISION / REVISION DE AYUDAS BIOMECANICAS	Atención	70	77	85	94	127	126	70	-	-	-	-	-	649	1,914	33.9%
Supervisión/visión de calzado y plantillas	Atención	65	74	80	93	124	117	69	-	-	-	-	-	622		
Supervisión/visión de ortesis	Atención	5	3	5	1	3	9	1	-	-	-	-	-	27		
Supervisión/visión de prótesis	Atención	-	-	-	-	-	-	-	-	-	-	-	-	-		
ELABORACION DE LA EPICRISIS	Atención	-	-	1	1	-	-	-	-	-	-	-	-	2	48	4.2%
EMISION DE INFORMES	Atención	49	56	61	69	53	42	49	-	-	-	-	-	379	272	139.3%
Informe Médico (Ley 26842 Art. 24)	Atención	49	56	61	69	53	42	49	-	-	-	-	-	379		
EMISION DE CERTIFICADOS	Atención	26	64	44	29	45	33	42	-	-	-	-	-	283	372	76.1%
Certificado Médico de Incapacidad para otorgamiento de pensión de invalidés (D.S. 166-2005-EF)	Atención	-	-	-	-	-	-	-	-	-	-	-	-	-		
Certificado de Discapacidad - D.S.N° 003-2000	Atención	25	57	43	25	39	31	38	-	-	-	-	-	258		
Certificado de Salud - Ley N° 26842 Art. 13 y 24	Atención	1	7	1	4	6	2	4	-	-	-	-	-	25		
JUNTAS MEDICAS	Atención	-	-	-	-	-	-	-	-	-	-	-	-	-	190	0.0%
REUNION DE EQUIPOS MULTIDISCIPLINARIOS	Atención	-	-	-	-	-	-	-	-	-	-	-	-	-	242	0.0%
AUDITORIAS CLINICAS	Atención	-	-	-	-	-	-	-	-	-	-	-	-	-	14	0.0%
ACTIVIDADES PREVENTIVO PROMOCIONALES	Atención	-	-	-	-	-	-	-	-	-	-	-	-	-	2	0.0%
ACTIVIDADES ADMINISTRATIVAS VINCULADAS A LA ACTIVIDAD ASISTENCIAL	Atención	-	-	-	-	-	-	-	-	-	-	-	-	-	36	0.0%
Comités	Atención	-	-	-	-	-	-	-	-	-	-	-	-	-		
Comités especiales	Atención	-	-	-	-	-	-	-	-	-	-	-	-	-		

FUENTE: \INR\OEI\SISTEMA INR-DIS II

INSTITUTO NACIONAL DE REHABILITACION
ATENCION EN CONSULTA EXTERNA
INR - 2013

CONSULTA NUTRICIONAL ESPECIALIZADA EN MEDICINA DE REHABILITACION	Unidad de Medida	MES												TOTAL	Progr. Anual	Meta Alcanzada
		Ene	Feb	Mar	Abr	May	Jun	Jul	Ago	Sep	Oct	Nov	Dic			
ESTUDIO NUTRICIONAL INICIAL	Atención	63	30	72	71	60	53	40	-	-	-	-	-	389		
REEVALUACION NUTRICIONAL	Atención	5	1	2	4	3	1	2	-	-	-	-	-	18		
EVOLUCION NUTRICIONAL (Continuador)	Atención	46	52	42	51	105	85	58	-	-	-	-	-	439		
MEDICION ANTROPOMETRICA PARA DEPURACION DE CREATININA	Atención	2	5	2	-	3	6	3	-	-	-	-	-	21		

FUENTE:\INR\OEI\SISTEMA INR-DIS II

INSTITUTO NACIONAL DE REHABILITACION
ATENCION EN CONSULTA EXTERNA
INR - 2013

CONSULTA PSICOLOGICA ESPECIALIZADA EN MEDICINA DE REHABILITACION	Unidad de Medida	MES												TOTAL	Progr. Anual	Meta Alcanzada
		Ene	Feb	Mar	Abr	May	Jun	Jul	Ago	Sep	Oct	Nov	Dic			
ESTUDIO PSICOLOGICO INICIAL	Atención	518	388	451	507	499	407	409	-	-	-	-	-	3,179	3,524	90.2%
ESTUDIO PSICOLOGICO PARA REHABILITACION PROFESIONAL	Atención	9	7	16	14	8	10	6	-	-	-	-	-	70	118	59.3%
REEVALUACION PSICOLOGICA	Atención	24	27	28	21	31	41	21	-	-	-	-	-	193	345	55.9%
EVALUACION PSICOLOGICA (Incluye aplicación de Test - Psicometría)	Atención	226	178	205	156	173	166	197	-	-	-	-	-	1,301	655	198.6%
EVOLUCION PSICOLOGICA	Atención	19	11	9	9	13	14	4	-	-	-	-	-	79	280	28.2%

FUENTE:\INR\OEI\SISTEMA INR-DIS II

INSTITUTO NACIONAL DE REHABILITACION
ATENCION EN CONSULTA EXTERNA
INR - 2013

CONSULTA ESTOMATOLOGICA ESPECIALIZADA EN MEDICINA DE REHABILITACION	Unidad de Medida	MES												TOTAL	Progr. Anual	Meta Alcanzada
		Ene	Feb	Mar	Abr	May	Jun	Jul	Ago	Sep	Oct	Nov	Dic			
ESTUDIO ESTOMATOLOGICO INICIAL	Atención	64	63	57	67	41	68	59	-	-	-	-	-	419	340	123.2%
REEVALUACION ESTOMATOLOGICA	Atención	1	4	1	2	2	5	3	-	-	-	-	-	18	60	30.0%
EVOLUCION ORTODONTICA (Continuador)	Atención	24	15	9	9	3	15	18	-	-	-	-	-	93	240	38.8%

FUENTE:\INR\OEI\SISTEMA INR-DIS II

INSTITUTO NACIONAL DE REHABILITACION
ATENCION EN HOSPITALIZACION
INR - 2013

ATENCION MEDICA ESPECIALIZADA EN EL PACIENTE HOSPITALIZADO CON DISCAPACIDAD MODERADA / SEVERA	Unidad de Medida	MES												TOTAL	Progr. Anual	Meta Alcanzada	
		Ene	Feb	Mar	Abr	May	Jun	Jul	Ago	Sep	Oct	Nov	Dic				
Evaluación médica de ingreso	Día - Cama	-	-	-	-	-	-	-	-	-	-	-	-	-	-	100	0.0%
Evaluación médica	Día - Cama	-	-	-	-	-	-	-	-	-	-	-	-	-	-		
Evaluación médica diaria del paciente hospitalizado complicado	Día - Cama	-	-	-	-	-	-	-	-	-	-	-	-	-	-		
Evaluación médica semanal	Día - Cama	-	-	-	-	-	-	-	-	-	-	-	-	-	-		
Evaluación de pacientes en Terapias	Día - Cama	-	-	-	-	-	-	-	-	-	-	-	-	-	-		
Evaluación de pacientes con ayuda biomecánicas	Día - Cama	-	-	-	-	-	-	-	-	-	-	-	-	-	-		
Reunión de equipos multidisciplinarios	Día - Cama	-	-	-	-	-	-	-	-	-	-	-	-	-	-	44	0.0%
Juntas técnicas de admisión hospitalaria	Día - Cama	-	-	-	-	-	-	-	-	-	-	-	-	-	-	108	0.0%
Orientación médica sobre diagnósticos, pronósticos y metas (individual y Familiar)	Día - Cama	-	-	-	-	-	-	-	-	-	-	-	-	-	-	96	0.0%
Consejería médica sobre sexualidad (individual y pareja)	Día - Cama	-	-	-	-	-	-	-	-	-	-	-	-	-	-	36	0.0%
Reporte médico de pacientes hospitalizados complicados	Día - Cama	-	-	-	-	-	-	-	-	-	-	-	-	-	-	240	0.0%
Ejecución de Procedimientos medico quirurgicos invasivos y no invasivos	Día - Cama	-	-	-	-	-	-	-	-	-	-	-	-	-	-		

FUENTE:\INR\OE\SYSTEMA INR-DIS II

INSTITUTO NACIONAL DE REHABILITACION
ATENCION EN HOSPITALIZACION
INR - 2013

ATENCION ESPECIALIZADA DE ENFERMERIA EN EL PACIENTE HOSPITALIZADO CON DISCAPACIDAD MODERADA / SEVERA	Unidad de Medida	MES												TOTAL	Progr. Anual	Meta Alcanzada	
		Ene	Feb	Mar	Abr	May	Jun	Jul	Ago	Sep	Oct	Nov	Dic				
Evaluación de enfermería inicial	Día - Cama	-	-	-	-	-	-	-	-	-	-	-	-	-	-	100	0.0%
Evolución de enfermería del paciente hospitalizado	Día - Cama	-	-	-	-	-	-	-	-	-	-	-	-	-	-	18,432	0.0%
Evolución del programa vesical	Día - Cama	-	-	-	-	-	-	-	-	-	-	-	-	-	-		
Evolución del programa intestinal	Día - Cama	-	-	-	-	-	-	-	-	-	-	-	-	-	-		
Evolución del programa cuidado de la piel	Día - Cama	-	-	-	-	-	-	-	-	-	-	-	-	-	-		
Ejecución de Procedimientos de enfermería	Día - Cama	-	-	-	-	-	-	-	-	-	-	-	-	-	-	214,176	0.0%
Administración de medicamentos	Día - Cama	-	-	-	-	-	-	-	-	-	-	-	-	-	-		
Cateterismo vesical	Día - Cama	-	-	-	-	-	-	-	-	-	-	-	-	-	-		
Cateterismo Vesical ejecutado	Día - Cama	-	-	-	-	-	-	-	-	-	-	-	-	-	-		
Cateterismo Vesical asistido	Día - Cama	-	-	-	-	-	-	-	-	-	-	-	-	-	-		
Aplicación del programa intestinal	Día - Cama	-	-	-	-	-	-	-	-	-	-	-	-	-	-		
Aplicación del programa de cuidado de la piel	Día - Cama	-	-	-	-	-	-	-	-	-	-	-	-	-	-		
Entrenamiento a pacientes y familiares en programas	Día - Cama	-	-	-	-	-	-	-	-	-	-	-	-	-	-		
Programa Intestinal	Día - Cama	-	-	-	-	-	-	-	-	-	-	-	-	-	-		
Programa Cuidado de la piel	Día - Cama	-	-	-	-	-	-	-	-	-	-	-	-	-	-		

FUENTE:\INR\OE\SYSTEMA INR-DIS II

INSTITUTO NACIONAL DE REHABILITACION
 ATENCION EN HOSPITALIZACION
 INR - 2013

ATENCION NUTRICIONAL ESPECIALIZADA EN EL PACIENTE HOSPITALIZADO CON DISCAPACIDAD MODERADA / SEVERA	Unidad de Medida	MES												TOTAL	Progr. Anual	Meta Alcanzada
		Ene	Feb	Mar	Abr	May	Jun	Jul	Ago	Sep	Oct	Nov	Dic			
Evaluación nutricional inicial	Día - Cama	10	5	7	7	7	8	3	-	-	-	-	-	47		
Evolución nutricional del paciente	Día - Cama	18	14	23	12	27	24	21	-	-	-	-	-	139		
Formulación nutricional (dietas)	Día - Cama	14	10	13	11	11	11	14	-	-	-	-	-	84		
Monitoreo de la calidad alimenticia	Día - Cama	96	82	91	95	126	93	96	-	-	-	-	-	679		
Educación nutricional	Día - Cama	3	5	6	4	4	4	11	-	-	-	-	-	37		

FUENTE:\INR\OE\SISTEMA INR-DIS II

INSTITUTO NACIONAL DE REHABILITACION
APOYO A LA REHABILITACION FISICA
INR - 2013

TERAPIA FISICA ESPECIALIZADA	Unidad de Medida	MES												TOTAL	Progr. Anual	Meta Alcanzada
		Ene	Feb	Mar	Abr	May	Jun	Jul	Ago	Sep	Oct	Nov	Dic			
EVALUACION INICIAL DE TERAPIA FISICA (incluye Aplicación de TEST)	Sesión	369	301	319	329	286	344	248	-	-	-	-	-	2,196	3,388	64.8%
REEVALUACION DE TERAPIA FISICA	Sesión	119	102	101	119	118	94	108	-	-	-	-	-	761	1,740	43.7%
TERAPIA FISICA INDIVIDUAL	Sesión	4,279	3,498	3,437	4,164	4,223	3,408	3,693	-	-	-	-	-	26,702	43,915	60.8%
TERAPIA FISICA GRUPAL (PROCEDIMIENTO TERAPEUTICO EN GRUPO)	Sesión	2,723	2,406	2,761	3,641	3,286	2,851	2,812	-	-	-	-	-	20,480	19,962	102.6%

FUENTE:\INR\OEI\SISTEMA INR-DIS II

INSTITUTO NACIONAL DE REHABILITACION
APOYO A LA REHABILITACION FISICA
INR - 2013

TERAPIA OCUPACIONAL ESPECIALIZADA	Unidad de Medida	MES												TOTAL	Progr. Anual	Meta Alcanzada
		Ene	Feb	Mar	Abr	May	Jun	Jul	Ago	Sep	Oct	Nov	Dic			
EVALUACION INICIAL DE TERAPIA OCUPACIONAL	Sesión	268	180	222	272	273	220	224	-	-	-	-	-	1,659	1,112	149.2%
REEVALUACION DE TERAPIA OCUPACIONAL	Sesión	142	101	76	121	106	89	99	-	-	-	-	-	734	1,099	66.8%
TERAPIA OCUPACIONAL INDIVIDUAL	Sesión	2,824	2,267	2,172	2,709	2,790	2,212	2,159	-	-	-	-	-	17,133	14,582	117.5%
TERAPIA OCUPACIONAL GRUPAL	Sesión	220	248	271	397	489	400	330	-	-	-	-	-	2,355	1,104	213.3%

FUENTE:\INR\OEI\SISTEMA INR-DIS II

INSTITUTO NACIONAL DE REHABILITACION
APOYO A LA REHABILITACION FISICA
INR - 2013

TERAPIA DE LENGUAJE ESPECIALIZADA	Unidad de Medida	MES												TOTAL	Progr. Anual	Meta Alcanzada
		Ene	Feb	Mar	Abr	May	Jun	Jul	Ago	Sep	Oct	Nov	Dic			
EVALUACION INICIAL DE TERAPIA DE LENGUAJE (incluye aplicación de TEST)	Sesión	210	77	151	162	218	149	143	-	-	-	-	-	1,110	1,259	88.2%
REEVALUACION DE TERAPIA DE LENGUAJE	Sesión	83	26	45	91	67	58	64	-	-	-	-	-	434	1,150	37.7%
TERAPIA DE LENGUAJE INDIVIDUAL	Sesión	3,378	2,491	2,614	3,327	3,385	3,392	3,624	-	-	-	-	-	22,211	36,233	61.3%
TERAPIA DE LENGUAJE GRUPAL	Sesión	391	313	363	487	526	556	635	-	-	-	-	-	3,271	7,022	46.6%

FUENTE:\INR\OEI\SISTEMA INR-DIS II

INSTITUTO NACIONAL DE REHABILITACION
APOYO A LA REHABILITACION FISICA
INR - 2013

TERAPIA PSICOLOGICA (PSICOTERAPIA)	Unidad de Medida	MES												TOTAL	Progr. Anual	Meta Alcanzada
		Ene	Feb	Mar	Abr	May	Jun	Jul	Ago	Sep	Oct	Nov	Dic			
TERAPIA PSICOLOGICA (PSICOTERAPIA) INDIVIDUAL	Sesión	1,209	925	816	1,119	1,262	919	1,117	-	-	-	-	-	7,367	7,325	100.6%
TERAPIA PSICOLOGICA (PSICOTERAPIA) GRUPAL	Sesión	495	387	441	749	792	713	697	-	-	-	-	-	4,274	5,028	85.0%

FUENTE:\INR\OEI\SISTEMA INR-DIS II

INSTITUTO NACIONAL DE REHABILITACION
APOYO A LA REHABILITACION FISICA
INR - 2013

TERAPIA PSICOPEDAGOGICA	Unidad de Medida	MES												TOTAL	Progr. Anual	Meta Alcanzada
		Ene	Feb	Mar	Abr	May	Jun	Jul	Ago	Sep	Oct	Nov	Dic			
EVALUACION PSICOPEDAGOGICA INICIAL (Incluye aplicación de test)	Sesión	357	233	269	422	304	328	240	-	-	-	-	-	2,153	3,410	63.1%
TERAPIA PSICOPEDAGOGICA INDIVIDUAL	Sesión	1,319	1,161	917	1,010	1,204	1,265	1,267	-	-	-	-	-	8,143	15,500	52.5%
TERAPIA PSICOPEDAGOGICA GRUPAL	Sesión	136	78	128	185	211	217	241	-	-	-	-	-	1,196	750	159.5%

FUENTE:\INR\OEI\SISTEMA INR-DIS II

INSTITUTO NACIONAL DE REHABILITACION
SERVICIO DE APOYO AL DIAGNOSTICO Y TRATAMIENTO
INR - 2013

PROCEDIMIENTOS AUDIOLOGICOS	Unidad de Medida	MES												TOTAL	Progr. Anual	Meta Alcanzada
		Ene	Feb	Mar	Abr	May	Jun	Jul	Ago	Sep	Oct	Nov	Dic			
LOGOaudiometria	Examen	5	4	5	3	7	4	1	-	-	-	-	-	29	57	50.9%
AUDIOMETRIA TONOS PUROS	Examen	80	69	59	84	69	34	25	-	-	-	-	-	420		
A.T.P. - ADULTOS	Examen	55	43	43	63	52	21	12	-	-	-	-	-	289	836	34.6%
A.T.P. - NIÑOS	Examen	25	26	16	21	17	13	13	-	-	-	-	-	131	240	54.6%
TIMPANOMETRIA	Examen	34	45	51	47	50	39	30	-	-	-	-	-	296	636	46.5%
PRUEBA DE REFLEJO ACUSTICO (ESTAPEDIAL)	Examen	-	-	-	1	-	-	-	-	-	-	-	-	1	14	7.1%
POTENCIALES EVOCADOS AUDITIVOS (BERA) ESTADO ESTABLE	Examen	37	53	79	67	63	61	55	-	-	-	-	-	415	597	69.5%
POTENCIALES EVOCADOS AUDITIVOS (BERA) TONO CLICK	Examen	28	46	50	44	30	41	32	-	-	-	-	-	271	677	40.0%
OTOEMISIONES ACUSTICAS	Examen	9	21	18	18	14	33	19	-	-	-	-	-	132	155	85.2%
CONDICIONAMIENTO AUDITIVO	Examen	2	1	2	4	-	2	2	-	-	-	-	-	13	31	41.9%
EXAMEN Y SELECCIÓN DE AUDIFONO (Adaptación de audifonos programables)	Examen	-	-	-	-	-	-	-	-	-	-	-	-	-		
VIDEO LARINGEO ESTROBOSCOPIA	Examen	-	-	-	-	-	-	-	-	-	-	-	-	-		
VIDEO NISTAGMOGRAFIA	Examen	-	-	-	-	-	-	-	-	-	-	-	-	-		

FUENTE:\INR\OE\SISTEMA INR-DIS II

INSTITUTO NACIONAL DE REHABILITACION
SERVICIO DE APOYO AL DIAGNOSTICO Y TRATAMIENTO
INR - 2013

PROCEDIMIENTOS ELECTROMIOGRAFICOS	Unidad de Medida	MES												TOTAL	Progr. Anual	Meta Alcanzada
		Ene	Feb	Mar	Abr	May	Jun	Jul	Ago	Sep	Oct	Nov	Dic			
ELECTROMIOGRAFIA DE AGUJA	Examen	50	47	51	71	80	56	44	-	-	-	-	-	399		

FUENTE:\INR\OE\SISTEMA INR-DIS II

INSTITUTO NACIONAL DE REHABILITACION
SERVICIO DE APOYO AL DIAGNOSTICO Y TRATAMIENTO
INR - 2013

PROCEDIMIENTOS MEDICO QUIRURGICOS INVASIVOS	Unidad de Medida	MES												TOTAL	Progr. Anual	Meta Alcanzada	
		Ene	Feb	Mar	Abr	May	Jun	Jul	Ago	Sep	Oct	Nov	Dic				
ESTUDIO URODINAMICO	Examen	6	-	6	-	-	-	-	-	-	-	-	-	-	12	32	37.5%
VIBRO ESTIMULACION PENEANA	Examen	-	-	-	-	-	-	-	-	-	-	-	-	-	-	4	0.0%
ESTIMULACION POR BIOFEEDBACK	Examen	-	-	-	-	-	-	-	-	-	-	-	-	-	-		
APLICACION DE FENOL O FENALIZACION	Examen	-	-	-	-	-	-	-	-	-	-	-	-	-	-		
BLOQUEO PARAVERTEBRAL	Examen	21	64	48	52	29	36	17	-	-	-	-	-	267	380	70.3%	
BLOQUEO CON TOXINA BOTULINICA	Examen	7	4	2	2	2	1	2	-	-	-	-	-	20			
BLOQUEO DE PUNTOS GATILLO	Examen	-	1	-	-	-	-	-	-	-	-	-	-	1	24	4.2%	
CIRUGIA MENOR (Debridamiento de piel de espesor total)	Examen	-	-	-	-	-	-	-	-	-	-	-	-	-			
CURACION MAYOR (Curacion de heridas grandes)	Examen	9	1	10	7	6	3	4	-	-	-	-	-	40	48	83.3%	
CURACION MENOR (curación de heridas pequeñas)	Examen	10	8	8	7	8	15	1	-	-	-	-	-	57	72	79.2%	
INFILTRACION INTRAARTICULARES MAYORES	Examen	-	-	1	1	11	5	8	-	-	-	-	-	26	63	41.3%	
INFILTRACION INTRAARTICULARES MENORES	Examen	-	3	6	1	1	2	1	-	-	-	-	-	14			
INFILTRACION EXTRAARTICULARES	Examen	-	1	5	4	2	1	-	-	-	-	-	-	13			
ACUPUNTURA	Examen	41	48	36	37	36	32	21	-	-	-	-	-	251	345	72.8%	
APLICACION DE ELECTROACUPUNTURA	Examen	20	15	13	15	15	12	15	-	-	-	-	-	105	26	403.8%	
DESGATILLAMIENTO CON AGUJA	Examen	10	25	37	24	56	51	18	-	-	-	-	-	221	307	72.0%	

FUENTE:\INR\OE\SYSTEMA INR-DIS II

INSTITUTO NACIONAL DE REHABILITACION
SERVICIO DE APOYO AL DIAGNOSTICO Y TRATAMIENTO
INR - 2013

PROCEDIMIENTOS MEDICO QUIRURGICAS NO INVASIVOS	Unidad de Medida	MES												TOTAL	Progr. Anual	Meta Alcanzada
		Ene	Feb	Mar	Abr	May	Jun	Jul	Ago	Sep	Oct	Nov	Dic			
APLICACION DE LASERTERAPIA	Examen	699	925	910	1,140	977	879	400	-	-	-	-	-	5,930	12,410	47.8%
CONFECCION Y APLICACION DE FERULA/ BOTA DE YESO	Examen	2	6	-	-	-	-	-	-	-	-	-	-	8	10	80.0%
APLICACION DE ELECTROTERAPIA (no manual) INCLUYE TENS (Corriente de Electroestimulación)	Examen	21	30	17	60	66	52	13	-	-	-	-	-	259	66	392.4%
DIGITOPUNTURA	Examen	-	-	-	-	-	-	-	-	-	-	-	-	-		
REMOCION DE CERUMEN IMPACTADO (Lavado de Oido)	Examen	2	5	8	11	5	10	2	-	-	-	-	-	43	60	71.7%
MANIPULACION VERTEBRAL	Examen	-	-	-	-	-	-	-	-	-	-	-	-	-		
APLICACION DE SONDA NASOGASTRICA	Examen	-	-	-	-	-	-	-	-	-	-	-	-	-		
APLICACION DE SONDA VESICAL	Examen	-	-	-	-	-	-	-	-	-	-	-	-	-		

FUENTE:\INR\OEI\SISTEMA INR-DIS II

INSTITUTO NACIONAL DE REHABILITACION
SERVICIO DE APOYO AL DIAGNOSTICO Y TRATAMIENTO
INR - 2013

TRATAMIENTO Y PROCEDIMIENTOS ESTOMATOLOGICOS GENERALES (ODONTOLOGICOS)	Unidad de Medida	MES												TOTAL	Progr. Anual	Meta Alcanzada	
		Ene	Feb	Mar	Abr	May	Jun	Jul	Ago	Sep	Oct	Nov	Dic				
Escisión de Frenillo (Frenectomía)	Examen	-	-	1	1	-	-	-	-	-	-	-	-	-	2		
Extracción dental simple	Examen	4	15	7	8	1	11	9	-	-	-	-	-	55			
Extracción dental simple con sutura	Examen	-	-	-	-	-	-	-	-	-	-	-	-	-			
Extracción quirúrgica dental o extracción impactada/exodoncia compleja tercera molar	Examen	-	-	-	-	-	-	-	-	-	-	-	-	-			
Elaboración de Modelo de Estudio y modelos de trabajo	Examen	5	2	4	3	3	8	3	-	-	-	-	-	28			
Profilaxis Dental - Destartraje adultos	Examen	7	23	20	29	12	26	26	-	-	-	-	-	143			
Profilaxis Dental - Destartraje niños	Examen	24	11	5	21	12	23	17	-	-	-	-	-	113			
Aplicación topica de Fluor niños	Examen	23	-	13	24	7	22	19	-	-	-	-	-	108			
Aplicación topica de Fluor adultos	Examen	-	-	-	-	-	-	-	-	-	-	-	-	-			
Restauración en piezas dentarias deciduas	Examen	23	53	28	38	19	22	26	-	-	-	-	-	209			
Restauración en piezas dentarias deciduas (simple)	Examen	16	17	17	26	10	16	23	-	-	-	-	-	125			
Restauración en piezas dentarias deciduas (compuesta)	Examen	7	36	11	12	9	6	3	-	-	-	-	-	84			
Restauración en piezas dentarias deciduas (compleja)	Examen	-	-	-	-	-	-	-	-	-	-	-	-	-			
Restauración en piezas dentarias permanentes	Examen	70	35	40	57	22	37	53	-	-	-	-	-	314			
Restauración en piezas dentarias permanentes (simple)	Examen	30	16	28	22	14	15	23	-	-	-	-	-	148			
Restauración en piezas dentarias permanentes (compuesta)	Examen	40	19	12	35	8	18	24	-	-	-	-	-	156			
Restauración en piezas dentarias permanentes (compleja)	Examen	-	-	-	-	-	4	6	-	-	-	-	-	10			

FUENTE:\INR\OEI\EE\SISTEMA INR-DIS II

INSTITUTO NACIONAL DE REHABILITACION
SERVICIO DE APOYO AL DIAGNOSTICO Y TRATAMIENTO
INR - 2013

PROCEDIMIENTOS ESTOMATOLOGICOS ORTODONTICOS O DE INTERVENCION	Unidad de Medida	MES												TOTAL	Progr. Anual	Meta Alcanzada
		Ene	Feb	Mar	Abr	May	Jun	Jul	Ago	Sep	Oct	Nov	Dic			
Producción (y colocación) e instalación de Aparatos Ortodóncos Removibles)	Examen	-	2	-	2	-	2	4	-	-	-	-	-	10		
Aparato Bimler	Examen	-	-	-	-	-	-	-	-	-	-	-	-	-		
Aparato Schwartz	Examen	-	2	-	2	-	2	4	-	-	-	-	-	10		
Aparato Bruckl	Examen	-	-	-	-	-	-	-	-	-	-	-	-	-		
Aparato Frankel	Examen	-	-	-	-	-	-	-	-	-	-	-	-	-		
Producción y colocación de Aparatos Ortodóncos Semi-Fijos	Examen	-	-	-	-	-	-	-	-	-	-	-	-	-		
Instalación de mantenedor de espacio fijo unilateral	Examen	-	-	-	-	-	-	-	-	-	-	-	-	-		
Instalación de mantenedor de espacio fijo bilateral	Examen	-	-	-	-	-	-	-	-	-	-	-	-	-		
Instalación de mantenedor de espacio removible	Examen	-	-	-	-	-	-	-	-	-	-	-	-	-		
Instalación de mantenedor de espacio tipo protesis removible	Examen	-	-	-	-	-	-	-	-	-	-	-	-	-		
Instalación de recuperador de espacio fijo	Examen	-	-	-	-	-	-	-	-	-	-	-	-	-		
Instalación de recuperador de espacio removible	Examen	-	-	-	-	-	-	-	-	-	-	-	-	-		
Producción y colocación de Aparatos Ortodóncos Fijos	Examen	5	1	-	-	4	1	13	-	-	-	-	-	24		
Instalación de Banda	Examen	-	-	-	-	1	-	2	-	-	-	-	-	3		
Adhesión de Bracket	Examen	5	1	-	-	3	1	11	-	-	-	-	-	21		
Instalación de Alambre Fijo	Examen	-	-	-	-	-	-	-	-	-	-	-	-	-		
Retiro de aparatología ortodóncica	Examen	-	-	-	-	-	-	-	-	-	-	-	-	-		
Confección e instalación de placa de contención removible	Examen	-	-	-	-	-	-	-	-	-	-	-	-	-		
Instalación de Arco de Contención fijo	Examen	-	-	-	-	-	-	-	-	-	-	-	-	-		

FUENTE:\INR\OE\SYSTEMA INR-DIS II

INSTITUTO NACIONAL DE REHABILITACION
SERVICIO DE APOYO AL DIAGNOSTICO Y TRATAMIENTO
INR - 2013

PROCEDIMIENTOS DE BIOMECANICA HUMANA	Unidad de Medida	MES												TOTAL	Progr. Anual	Meta Alcanzada
		Ene	Feb	Mar	Abr	May	Jun	Jul	Ago	Sep	Oct	Nov	Dic			
Análisis de la marcha (Laboratorio de Marcha)	Examen	-	-	-	-	-	-	-	-	-	-	-	-	-		
Evaluación y seguimiento con Escoliómetro e Inclíno metro	Examen	-	-	-	-	-	-	-	-	-	-	-	-	-		
Evaluación y seguimiento con Plataforma de Posturografía	Examen	-	-	-	-	-	-	-	-	-	-	-	-	-		

FUENTE:\INR\OE\SYSTEMA INR-DIS II

INSTITUTO NACIONAL DE REHABILITACION
SERVICIO DE APOYO AL DIAGNOSTICO Y TRATAMIENTO
INR - 2013

EXAMENES RADIOLOGICOS	Unidad de Medida	MES												TOTAL	Progr. Anual	Meta Alcanzada
		Ene	Feb	Mar	Abr	May	Jun	Jul	Ago	Sep	Oct	Nov	Dic			
E.R. SIMPLES	Examen	674	707	651	805	774	819	395	-	-	-	-	-	4,825		
DE CRANEO, completo	Examen	-	-	-	-	-	-	-	-	-	-	-	-	-		
DE TORAX, frontal y lateral	Examen	9	5	6	26	3	5	3	-	-	-	-	-	57		
DE ESTERNON, frente y lateral	Examen	-	1	1	-	-	-	-	-	-	-	-	-	2		
DE ARTICULACION ESTERNO CLAVICULARES, 1 toma	Examen	-	-	-	-	-	-	-	-	-	-	-	-	-		
DE COLUMNA VERTEBRAL CERVICAL, frontal y lateral	Examen	44	27	31	60	28	42	4	-	-	-	-	-	236		
DE COLUMNA VERTEBRAL CERVICAL, selectiva C2	Examen	5	12	7	-	25	26	23	-	-	-	-	-	98		
DE COLUMNA VERTEBRAL CERVICAL, funcionales dos incidencias	Examen	1	1	-	1	1	-	1	-	-	-	-	-	5		
DE COLUMNA VERTEBRAL CERVICAL, oblicuas	Examen	-	1	1	-	-	1	-	-	-	-	-	-	3		
DE COLUMNA VERTEBRAL DORSAL O LUMBAR, frontal y lateral	Examen	68	70	78	72	86	70	27	-	-	-	-	-	471		
DE COLUMNA VERTEBRAL DORSOLUMBAR, frontal y lateral	Examen	71	64	50	82	62	68	12	-	-	-	-	-	409		
DE COLUMNA VERTEBRAL DORSOLUMBAR, con inclinación lateral derecha o izquierda	Examen	4	34	26	-	42	60	71	-	-	-	-	-	237		
DE COLUMNA VERTEBRAL LUMBOSACRA: incidencia anteroposterior y lateral	Examen	155	161	117	194	174	169	64	-	-	-	-	-	1,034		
DE COLUMNA VERTEBRAL LUMBOSACRA, funcional, 2 incidencias	Examen	-	-	-	-	1	1	-	-	-	-	-	-	2		
DE COLUMNA VERTEBRAL LUMBAR, oblicuas	Examen	-	-	-	-	1	-	-	-	-	-	-	-	1		
DE CERVICO-DORSAL, frontal y lateral	Examen	-	-	-	-	-	-	2	-	-	-	-	-	2		
DE PELVIS, incidencia antero-posterior, posición de rana y oblicuas (Niños a D/C displasia de cadera)	Examen	31	10	17	45	23	27	2	-	-	-	-	-	155		
DE PELVIS, frontal	Examen	26	30	31	41	28	25	8	-	-	-	-	-	189		
DE PELVIS, oblicua un lado	Examen	10	27	44	6	29	36	24	-	-	-	-	-	176		
DE SACRO Y COCCIX, frontal y lateral	Examen	1	-	-	1	-	1	-	-	-	-	-	-	3		
DE CLAVICULA, cada lado, dos incidencias	Examen	-	-	-	-	-	-	-	-	-	-	-	-	-		
DE ESCAPULA, cada lado, dos incidencias	Examen	-	-	-	-	-	-	-	-	-	-	-	-	-		
DE HOMBRO: cada lado, frente y perfil, dos incidencias	Examen	29	22	15	25	22	30	15	-	-	-	-	-	158		
DE HUMERO, cada lado, frente y perfil, dos incidencias	Examen	1	2	-	-	1	-	-	-	-	-	-	-	4		
DE CODO, cada lado, frente y perfil, dos incidencias	Examen	1	1	1	5	2	6	2	-	-	-	-	-	18		
DE ANTEBRAZO, cada lado, frente y perfil, dos incidencias	Examen	2	3	1	-	-	1	-	-	-	-	-	-	7		
DE MUÑECA, cada lado	Examen	-	1	-	-	-	-	-	-	-	-	-	-	1		
DE MUÑECA, comparativa: frente y perfil	Examen	1	2	4	10	10	7	1	-	-	-	-	-	35		
DE MANO, dos vistas, incidencia antero-posterior y oblicua	Examen	17	27	21	26	20	15	11	-	-	-	-	-	137		
DE MANO, edad osea (frontal)	Examen	2	-	-	-	-	-	-	-	-	-	-	-	2		
DE FEMUR, cada lado, frontal y lateral	Examen	2	6	2	-	3	7	7	-	-	-	-	-	27		
DE RODILLAS, frontal y lateral	Examen	-	-	-	-	-	-	-	-	-	-	-	-	-		
DE AMBAS RODILLAS, incidencia posición de pie, anteroposterior y lateral	Examen	82	62	89	81	83	69	48	-	-	-	-	-	514		
DE ROTULAS, frontal y lateral	Examen	-	-	-	-	1	-	-	-	-	-	-	-	1		
DE TIBIA Y PERONE, incidencia anteroposterior y lateral	Examen	1	3	7	6	1	8	3	-	-	-	-	-	29		
DE TOBILLO, frontal y lateral	Examen	26	18	17	17	20	17	10	-	-	-	-	-	125		
PIE, incidencia anteroposterior y lateral	Examen	11	12	11	14	13	18	6	-	-	-	-	-	85		
DE DEDOS DE LOS PIES, mínimo dos vistas, frontal y oblicuas	Examen	-	-	-	-	-	-	-	-	-	-	-	-	-		
MENSURADOR DE MIEMBROS INFERIORES NIÑOS	Examen	3	4	1	9	5	6	-	-	-	-	-	-	28		
MENSURADOR DE MIEMBROS INFERIORES ADULTOS	Examen	71	101	73	84	90	104	51	-	-	-	-	-	574		
DE ABDOMEN, incidencia anteroposterior	Examen	-	-	-	-	-	-	-	-	-	-	-	-	-		
DENTAL, PIEZA UNICA	Examen	-	-	-	-	-	-	-	-	-	-	-	-	-		
DENTAL, DE ARCADAS DENTAL SUPERIOR O INFERIOR	Examen	-	-	-	-	-	-	-	-	-	-	-	-	-		
DENTAL, EN OCLUSION	Examen	-	-	-	-	-	-	-	-	-	-	-	-	-		

INSTITUTO NACIONAL DE REHABILITACION
SERVICIO DE APOYO AL DIAGNOSTICO Y TRATAMIENTO
INR - 2013

EXAMENES RADIOLOGICOS	Unidad de Medida	MES												TOTAL	Progr. Anual	Meta Alcanzada
		Ene	Feb	Mar	Abr	May	Jun	Jul	Ago	Sep	Oct	Nov	Dic			
E.R. ESPECIALES:	Examen	1	4	1	2	3	4	2	-	-	-	-	-	17		
DE SENOS PARANASALES, dos incidencias	Examen	1	1	-	-	1	-	-	-	-	-	-	-	3		
ESTANDAR DE ARTICULACION TEMPOROMANDIBULAR, boca abierta y cerrada, unilateral	Examen	-	-	-	-	-	-	-	-	-	-	-	-	-		
DE ARTICULACION TEMPOROMANDIBULAR, boca abierta y cerrada, bilateral	Examen	-	1	-	-	-	-	-	-	-	-	-	-	1		
DE PARRILLA COSTAL, cada lado	Examen	-	2	-	1	2	-	1	-	-	-	-	-	6		
ARTICULACIONES SACROILIACAS, frontal y oblicua cada lado	Examen	-	-	-	-	-	-	-	-	-	-	-	-	-		
DE EXTREMIDAD INFERIOR, LACTANTE, minimo una vista	Examen	-	-	-	1	-	-	1	-	-	-	-	-	2		
DE CALCANEO O TALON, minimo dos incidencias, frontal y lateral	Examen	-	-	1	-	-	4	-	-	-	-	-	-	5		
DE ABDOMEN incidencias decúbito y/o de pie (y AP)	Examen	-	-	-	-	-	-	-	-	-	-	-	-	-		
E.R. DENTAL	Examen	-	-	-	-	-	-	-	-	-	-	-	-	-		
DENTAL, PIEZA UNICA	Examen	-	-	-	-	-	-	-	-	-	-	-	-	-		
DENTAL, DE ARCADAS DENTAL SUPRIOR O INFERIOR	Examen	-	-	-	-	-	-	-	-	-	-	-	-	-		
DENTAL, EN OCLUSION	Examen	-	-	-	-	-	-	-	-	-	-	-	-	-		
E.R. CONTRASTADOS	Examen	-	-	-	-	-	-	-	-	-	-	-	-	-		
DE UROGRAFIA EXCRETORIA	Examen	-	-	-	-	-	-	-	-	-	-	-	-	-		
URETROCISTOGRAFIA CON MICCION O SIN MICCION	Examen	-	-	-	-	-	-	-	-	-	-	-	-	-		
DE DENSITOMETRIA OSEA	Examen	-	-	-	-	-	-	-	-	-	-	-	-	-		
ESTUDIO DE DENSIDAD OSEA POR ABSORCIOMETRIA DE RAYOS X de doble energia (dexta), de esqueleto axial (P ejem. Cadera, pelvis,...)	Examen	-	-	-	-	-	-	-	-	-	-	-	-	-		
ESTUDIO DE DENSIDAD OSEA POR ABSORCIOMETRIA DE RAYOS X de doble energia (dexta), de esqueleto apendicular (P. Ejem. Radio, muñeca,...)	Examen	-	-	-	-	-	-	-	-	-	-	-	-	-		
OTRAS ATENCIONES	Examen	-	-	-	-	-	-	-	-	-	-	-	-	-		
DUPLICADO DE ESTUDIO RADIOGRAFICO EN CD	Examen	-	-	-	-	-	-	-	-	-	-	-	-	-		
COPIA DE ESTUDIO RADIOGRAFICO EN PELICULA DE 17" X 14"	Examen	-	-	-	-	-	-	-	-	-	-	-	-	-		
COPIA DE ESTUDIO RADIOGRAFICO EN PELICULA DE 10" X 8"	Examen	-	-	-	-	-	-	-	-	-	-	-	-	-		

FUENTE:\INR\OEI\SISTEMA INR-DIS II

INSTITUTO NACIONAL DE REHABILITACION
SERVICIO DE APOYO AL DIAGNOSTICO Y TRATAMIENTO
INR - 2013

EXAMENES ECOGRAFICOS	Unidad de Medida	MES												TOTAL	Progr. Anual	Meta Alcanzada	
		Ene	Feb	Mar	Abr	May	Jun	Jul	Ago	Sep	Oct	Nov	Dic				
ABDOMINAL SELECTIVA	Examen	-	-	-	-	-	-	-	-	-	-	-	-	-	-	-	-
ABDOMEN REGIONAL (por cuadrantes)	Examen	-	-	-	-	-	-	-	-	-	-	-	-	-	-	-	-
RENAL	Examen	-	-	-	-	-	-	-	-	-	-	-	-	-	-	-	-
VESICAL	Examen	-	-	-	-	-	-	-	-	-	-	-	-	-	-	-	-
ESTUDIO VASCULAR DE MIEMBROS INFERIORES (DOPPLER)	Examen	-	-	-	-	-	-	-	-	-	-	-	-	-	-	-	-
DE PARTES BLANDAS, de extremidades y articulaciones	Examen	-	-	-	-	-	-	-	-	-	-	-	-	-	-	-	-
DINAMICA DE CADERA DE LACTANTE	Examen	-	-	-	-	-	-	-	-	-	-	-	-	-	-	-	-

FUENTE:\INR\OEI\SISTEMA INR-DIS II

INSTITUTO NACIONAL DE REHABILITACION
SERVICIO DE APOYO AL DIAGNOSTICO Y TRATAMIENTO
INR - 2013

EXAMENES DE BIOQUIMICA	Unidad de Medida	MES												TOTAL	Progr. Anual	Meta Alcanzada
		Ene	Feb	Mar	Abr	May	Jun	Jul	Ago	Sep	Oct	Nov	Dic			
PERFIL LIPIDICO	Examen	-	-	-	-	-	1	-	-	-	-	-	-	1		
ANALISIS COMPLETO DE ORINA	Examen	134	115	115	123	127	123	83	-	-	-	-	-	820		
PROTEINAS EN ORINA 24 Hrs.	Examen	-	1	1	-	1	2	-	-	-	-	-	-	5		
BILIRRUBINA Total y fraccionada	Examen	3	1	6	8	5	8	1	-	-	-	-	-	32		
THEVENON EN HECEES (sangre oculta)	Examen	-	-	-	2	-	2	-	-	-	-	-	-	4		
THEVENON EN ORINA (sangre oculta)	Examen	-	-	-	-	-	-	-	-	-	-	-	-	-		
CALCIO, TOTAL	Examen	24	18	19	33	26	30	17	-	-	-	-	-	167		
CALCIO EN ORINA (24 H)	Examen	-	-	-	-	-	1	-	-	-	-	-	-	1		
COLESTEROL SERICO, TOTAL	Examen	195	138	146	176	162	184	98	-	-	-	-	-	1,099		
CREATINA QUINASA (CPK), TOTAL	Examen	-	3	1	5	-	7	2	-	-	-	-	-	18		
CREATININA, EN SANGRE	Examen	100	92	73	102	99	117	69	-	-	-	-	-	652		
DEPURACION DE CREATININA 24 Hrs.	Examen	10	15	11	11	11	17	11	-	-	-	-	-	86		
LIPIDOS TOTALES	Examen	100	59	57	80	65	94	42	-	-	-	-	-	497		
GLUCOSA, EN SANGRE, CUANTITATIVO	Examen	185	145	141	171	161	183	97	-	-	-	-	-	1,083		
GLUCOSA, PRUEBA DE TOLERANCIA (GTT)	Examen	-	-	1	-	2	2	2	-	-	-	-	-	7		
LACTATO DESHIDROGENASA (LD), (DHL)	Examen	1	3	3	4	1	5	2	-	-	-	-	-	19		
COLESTEROL - HDL	Examen	139	96	107	125	118	152	76	-	-	-	-	-	813		
COLESTEROL - VLDL	Examen	29	9	9	13	18	26	13	-	-	-	-	-	117		
COLESTEROL - LDL	Examen	174	127	134	165	145	172	85	-	-	-	-	-	1,002		
FOSFATASA ALCALINA	Examen	3	2	3	3	4	4	-	-	-	-	-	-	19		
FOSFORO INORGANICO (FOSFATO)	Examen	18	12	11	22	18	20	7	-	-	-	-	-	108		
FOSFORO INORGANICO (FOSFATO), EN ORINA, 24 Hrs.	Examen	-	-	-	-	-	-	1	-	-	-	-	-	1		
PROTEINAS TOTAL Y FRACCIONADA	Examen	25	12	22	32	33	32	11	-	-	-	-	-	167		
TIROXINA, TOTAL (Hormona T4)	Examen	26	9	20	28	23	17	7	-	-	-	-	-	130		
TIROIDES, HORMONA DE ESTIMULACION DEL (TSH)	Examen	25	9	22	28	24	18	8	-	-	-	-	-	134		
TRANSAMINASAS TGO	Examen	11	17	16	22	23	29	13	-	-	-	-	-	131		
TRANSAMINASAS TGP	Examen	12	18	17	22	23	28	13	-	-	-	-	-	133		
TRIGLICERIDOS	Examen	190	136	145	175	158	182	97	-	-	-	-	-	1,083		
TRIIODOTIRONINA T3, TOTAL	Examen	26	9	21	28	22	18	7	-	-	-	-	-	131		
UREA EN SANGRE	Examen	88	86	73	92	94	113	59	-	-	-	-	-	605		
ACIDO URICO EN SANGRE	Examen	10	12	7	10	23	21	7	-	-	-	-	-	90		
TEST DE EMBARAZO HCG SUB UNIDAD B	Examen	-	-	-	-	-	-	-	-	-	-	-	-	-		

FUENTE:\INR\OEI\SYSTEMA INR-DIS II

INSTITUTO NACIONAL DE REHABILITACION
SERVICIO DE APOYO AL DIAGNOSTICO Y TRATAMIENTO
INR - 2013

EXAMENES DE HEMATOLOGIA Y COAGULACION	Unidad de Medida	MES												TOTAL	Progr. Anual	Meta Alcanzada	
		Ene	Feb	Mar	Abr	May	Jun	Jul	Ago	Sep	Oct	Nov	Dic				
TIEMPO DE COAGULACION Y SANGRIA	Examen	2	-	-	2	-	2	-	-	-	-	-	-	-	6		
HEMATOCRITO	Examen	144	149	115	189	172	106	91	-	-	-	-	-	966			
HEMOGLOBINA	Examen	148	150	115	192	175	107	92	-	-	-	-	-	979			
HEMOGRAMA COMPLETO AUTOMATIZADO	Examen	183	148	148	182	167	190	105	-	-	-	-	-	1,123			
RECUESTO MANUAL DE CONSTANTES CORPUSCULARES POR SEPARADO	Examen	1	-	-	-	-	-	-	-	-	-	-	-	1			
RECUESTO MANUAL DE RETICULOCITOS	Examen	2	-	-	-	-	-	-	-	-	-	-	-	2			
RECUESTO DE PLAQUETAS	Examen	-	-	-	1	1	2	1	-	-	-	-	-	5			
TIEMPO DE COAGULACION , LEE Y WHITE	Examen	3	-	-	2	-	1	-	-	-	-	-	-	6			
TIEMPO DE PROTROMBINA	Examen	-	-	-	3	1	3	2	-	-	-	-	-	9			
VELOCIDAD DE SEDIMENTACION ERITROCITARIA AUTOMATIZADA	Examen	133	91	94	144	116	118	63	-	-	-	-	-	759			

FUENTE:\INR\OEI\SISTEMA INR-DIS II

INSTITUTO NACIONAL DE REHABILITACION
SERVICIO DE APOYO AL DIAGNOSTICO Y TRATAMIENTO
INR - 2013

EXAMENES DE INMUNOLOGIA	Unidad de Medida	MES												TOTAL	Progr. Anual	Meta Alcanzada
		Ene	Feb	Mar	Abr	May	Jun	Jul	Ago	Sep	Oct	Nov	Dic			
AGLUTININAS DE FIEBRE	Examen	19	13	14	19	30	20	8	-	-	-	-	-	123		
ANTIESTREPTOLISINAS O	Examen	10	8	13	18	22	21	7	-	-	-	-	-	99		
DETECCION DE CELULAS L.E.	Examen	14	6	5	15	12	13	5	-	-	-	-	-	70		
MEDICION PROTEINA C REACTIVA, Cualitativa	Examen	75	41	42	74	72	81	37	-	-	-	-	-	422		
FACTOR REUMATOIDEO, CUALITATIVO	Examen	68	38	40	69	63	68	28	-	-	-	-	-	374		
PRUEBA DE SIFILIS, Cualitativa (R.P.R.)	Examen	7	2	2	-	-	-	-	-	-	-	-	-	11		
ANTICUERPOS HIV-1 / HIV-2	Examen	-	-	-	-	-	-	-	-	-	-	-	-	-		
GRUPO SANGUINEO	Examen	3	-	2	1	2	-	8	-	-	-	-	-	16		

FUENTE:\INR\OEI\SISTEMA INR-DIS II

INSTITUTO NACIONAL DE REHABILITACION
SERVICIO DE APOYO AL DIAGNOSTICO Y TRATAMIENTO
INR - 2013

EXAMENES DE MICROBIOLOGIA	Unidad de Medida	MES												TOTAL	Progr. Anual	Meta Alcanzada		
		Ene	Feb	Mar	Abr	May	Jun	Jul	Ago	Sep	Oct	Nov	Dic					
CULTIVO DE SECRECION DE HERIDA	Examen	-	-	-	-	-	-	-	-	-	-	-	-	-	-	-	-	-
CULTIVO DE SECRECION FARINGEA	Examen	-	-	1	2	-	1	-	-	-	-	-	-	-	-	-	4	-
UROCULTIVO Y ANTIBIOGRAMA	Examen	34	21	30	26	46	28	40	-	-	-	-	-	-	-	225	-	-
BACILOSCOPIA: BK	Examen	11	1	2	13	1	1	18	-	-	-	-	-	-	-	47	-	-
EXAMEN DE OXIUIROS (Test de Graham)	Examen	-	1	1	1	-	1	1	-	-	-	-	-	-	-	5	-	-
EXAMEN PARASITOLOGICO DIRECTO - 1 MUESTRA	Examen	1	-	-	1	1	-	-	-	-	-	-	-	-	-	3	-	-
EXAMEN PARASITOLOGICO SERIADO - 3 MUESTRAS	Examen	2	3	3	2	-	5	1	-	-	-	-	-	-	-	16	-	-
FROTIS CON COLORACION DE GRAM	Examen	-	-	-	-	-	-	-	-	-	-	-	-	-	-	-	-	-
EXAMEN DIRECTO KOH	Examen	-	-	-	-	-	-	-	-	-	-	-	-	-	-	-	-	-
DETECCION DE ANTIGENO Australiano	Examen	-	-	-	-	-	-	-	-	-	-	-	-	-	-	-	-	-

FUENTE:\INR\OEI\SISTEMA INR-DIS II

INSTITUTO NACIONAL DE REHABILITACION
SERVICIO DE APOYO AL DIAGNOSTICO Y TRATAMIENTO
INR - 2013

PROCEDIMIENTO DE MEDICINA REPRODUCTIVA	Unidad de Medida	MES												TOTAL	Progr. Anual	Meta Alcanzada		
		Ene	Feb	Mar	Abr	May	Jun	Jul	Ago	Sep	Oct	Nov	Dic					
EXAMEN DIRECTO DE SEMEN (numero y % de motilidad de espermatozoide)	Examen	-	-	-	-	-	-	-	-	-	-	-	-	-	-	-	-	-

FUENTE:\INR\OEI\SISTEMA INR-DIS II

INSTITUTO NACIONAL DE REHABILITACION
DISPENSACION DE MEDICAMENTOS Y PRODUCTOS FARMACEUTICOS
INR - 2013

DISPENSACION DE RECETAS DE MEDICINAS Y MATERIAL MEDICO	Unidad de Medida	MES												TOTAL	Progr. Anual	Meta Alcanzada		
		Ene	Feb	Mar	Abr	May	Jun	Jul	Ago	Sep	Oct	Nov	Dic					
DISPENSACION DE MEDICINAS Y MATERIAL MEDICO SEGUN RECETAS	Receta	419	419	495	502	578	490	-	-	-	-	-	-	-	-	2,903	6,600	44.0%
SISTEMA DE DISPENSACION DE MEDICAMENTOS EN DOSIS UNITARIA	Receta	-	-	-	-	-	-	-	-	-	-	-	-	-	-	-	-	-
DISPENSACION DE RECETAS DE PREPARADOS MAGISTRALES	Receta	48	77	89	70	72	71	-	-	-	-	-	-	-	-	427	720	59.3%

FUENTE:\INFORME DEL SERVICIO DE FARMACIA

INSTITUTO NACIONAL DE REHABILITACION
APOYO AL CIUDADANO CON DISCAPACIDAD
INR - 2013

ESTUDIO SOCIAL	Unidad de Medida	MES												TOTAL	Progr. Anual	Meta Alcanzada
		Ene	Feb	Mar	Abr	May	Jun	Jul	Ago	Sep	Oct	Nov	Dic			
Estudio social	Atención	460	277	378	420	400	418	349	-	-	-	-	-	2,702	2,827	95.6%
Reevaluación social	Atención	31	33	40	31	38	39	17	-	-	-	-	-	229	185	123.8%
Visita domiciliaria	Atención	-	-	-	1	1	-	-	-	-	-	-	-	2	75	2.7%

FUENTE:\INR\OEI\SISTEMA INR-DIS II

INSTITUTO NACIONAL DE REHABILITACION
APOYO AL CIUDADANO CON DISCAPACIDAD
INR - 2013

APOYO SOCIAL	Unidad de Medida	MES												TOTAL	Progr. Anual	Meta Alcanzada
		Ene	Feb	Mar	Abr	May	Jun	Jul	Ago	Sep	Oct	Nov	Dic			
Busqueda y Gestión de Recursos (para prótesis, ortesis, sillas de ruedas, audífonos, las Instituciones Educativas)	Atención	50	39	38	31	46	45	143	-	-	-	-	-	392	686	57.1%
Coordinación interna	Atención	487	331	329	487	530	508	514	-	-	-	-	-	3,186	5,234	60.9%
Exoneración	Atención	378	242	377	429	376	276	301	-	-	-	-	-	2,379	3,456	68.8%
Orientación social	Atención	922	629	714	951	891	820	664	-	-	-	-	-	5,591	6,925	80.7%
Consejería Familiar	Atención	312	198	308	343	312	261	245	-	-	-	-	-	1,979	3,323	59.6%

FUENTE:\INR\OEI\SISTEMA INR-DIS II

INSTITUTO NACIONAL DE REHABILITACION
APOYO AL CIUDADANO CON DISCAPACIDAD
INR - 2013

APOYO PARA LA INTEGRACION O REINTEGRACION	Unidad de Medida	MES												TOTAL	Progr. Anual	Meta Alcanzada
		Ene	Feb	Mar	Abr	May	Jun	Jul	Ago	Sep	Oct	Nov	Dic			
Actividad Terapeútica Socio recreativa	Atención	-	4	2	1	3	2	2	-	-	-	-	-	14	17	82.4%
Actividad Terapeútica Socio cultural	Atención	-	-	-	-	1	-	-	-	-	-	-	-	1	1	100.0%
Apoyo para la Integración Escolar (EBR - EBE)	Atención	-	-	-	-	-	-	-	-	-	-	-	-	-	5	0.0%
Apoyo para la Reinserción Escolar	Atención	-	-	-	-	-	-	-	-	-	-	-	-	-	-	-
Apoyo para la Inclusión Escolar	Atención	26	-	20	16	3	-	17	-	-	-	-	-	82	20	410.0%
Visita escolar	Atención	-	-	-	5	2	13	5	-	-	-	-	-	25	85	29.4%
Apoyo para la inserción o Reinserción Laboral (Rehabilitación Profesional)	Atención	18	28	14	28	17	18	39	-	-	-	-	-	162	313	51.8%
Evaluación de Rehabilitación profesional	Atención	6	5	5	6	6	6	13	-	-	-	-	-	47		
Visita laboral	Atención	-	-	-	-	-	-	-	-	-	-	-	-	-		
Orientación Laboral	Atención	3	-	3	4	5	4	2	-	-	-	-	-	21		
Apoyo para la Formación laboral	Atención	9	23	5	17	6	7	24	-	-	-	-	-	91		
Apoyo para la colocación laboral	Atención	-	-	1	1	-	1	-	-	-	-	-	-	3		
Actividad de apoyo para la Rehabilitación Profesional	Atención	303	345	481	614	759	706	784	-	-	-	-	-	3,992		
Revisión de expedientes para el ingreso a Formación Profesional	Atención	-	-	-	-	-	-	-	-	-	-	-	-	-	160	0.0%
Apoyo para la Formación Laboral Individual (F.L.I.):	Atención	303	345	481	614	759	706	784	-	-	-	-	-	3,992	5,000	79.8%
Computación e informática	Atención	18	134	216	254	372	318	339	-	-	-	-	-	1,651		
Artesanía y Manualidades	Atención	175	136	127	170	216	136	215	-	-	-	-	-	1,175		
Textil y Confecciones	Atención	106	75	138	190	171	252	230	-	-	-	-	-	1,162		
Gastronomía	Atención	4	-	-	-	-	-	-	-	-	-	-	-	4		
Electrónica Básica	Atención	-	-	-	-	-	-	-	-	-	-	-	-	-		
Serigrafía	Atención	-	-	-	-	-	-	-	-	-	-	-	-	-		
Ensamblaje de computadoras	Atención	-	-	-	-	-	-	-	-	-	-	-	-	-		
Apoyo para la Formación Laboral Colectiva (Usuario con F.L.C.):	Atención	-	-	-	-	-	-	-	-	-	-	-	-	-	100	0.0%
Módulos de Formación Laboral	Atención	-	-	-	-	-	-	-	-	-	-	-	-	-		
Apoyo para la Inserción Laboral	Atención	-	-	-	-	-	-	-	-	-	-	-	-	-	-	-
Inserción Laboral Dependiente	Atención	-	-	-	-	-	-	-	-	-	-	-	-	-		
Inserción Laboral Independiente	Atención	-	-	-	-	-	-	-	-	-	-	-	-	-		

FUENTE:\INR\OEI\SISTEMA INR-DIS II

INSTITUTO NACIONAL DE REHABILITACION
APOYO AL CIUDADANO CON DISCAPACIDAD
INR - 2013

APOYO POST INTEGRACION O REINTEGRACION	Unidad de Medida	MES												TOTAL	Progr. Anual	Meta Alcanzada	
		Ene	Feb	Mar	Abr	May	Jun	Jul	Ago	Sep	Oct	Nov	Dic				
Monitoreo de la Inserción o Reinserción Familiar	Atención	-	-	-	-	-	-	-	-	-	-	-	-	-	-	37	0.0%
Monitoreo de la Inserción o Reinserción Escolar	Atención	-	-	-	-	-	-	1	-	-	-	-	-	-	1	8	12.5%
Monitoreo de la Inserción o Reinserción Laboral	Atención	-	-	-	1	-	-	-	-	-	-	-	-	-	1	15	6.7%
Acompañamiento en el proceso de inducción laboral	Atención	-	-	-	1	-	-	-	-	-	-	-	-	-	1		
Asesoramiento técnico empresarial	Atención	-	-	-	-	-	-	-	-	-	-	-	-	-	-		

FUENTE:\INR\OEI\SISTEMA INR-DIS II

INSTITUTO NACIONAL DE REHABILITACION
EDUCACION, INFORMACION Y COMUNICACIÓN SOCIAL
INR - 2013

EDUCACION PARA LA SALUD INTRAMURAL	Unidad de Medida	MES												TOTAL	Progr. Anual	Meta Alcanzada	
		Ene	Feb	Mar	Abr	May	Jun	Jul	Ago	Sep	Oct	Nov	Dic				
Taller en comunicación y educación para la salud para el (los) paciente(s)	Informe	-	-	1	-	-	1	-	-	-	-	-	-	-	2		
Talleres en comunicación y educación para la salud para la(s) Familia(s)	Informe	7	7	8	9	6	7	5	-	-	-	-	-	49	28	175.0%	
Charla en comunicación y educación para la salud para el (los) paciente(s)	Informe	-	1	1	1	3	1	-	-	-	-	-	-	7	25	28.0%	
Charla en comunicación y educación para la salud para la(s) Familia(s)	Informe	-	2	4	4	9	2	3	-	-	-	-	-	24	4	600.0%	
Charla Psicoeducativa	Informe	-	-	-	-	-	-	-	-	-	-	-	-	-			
Talleres Psicopedagógicos	Informe	-	-	-	-	-	-	-	-	-	-	-	-	-	2	0.0%	
Charla Psicopedagógica	Informe	-	-	-	-	-	1	-	-	-	-	-	-	1	3	33.3%	
Consejería para Prevención y Control	Informe	-	-	-	-	-	-	-	-	-	-	-	-	-			
Talleres de soporte para la integración o reintegración	Informe	-	-	-	-	-	-	-	-	-	-	-	-	-			

FUENTE: \INR\OEI\SISTEMA INR-DIS II

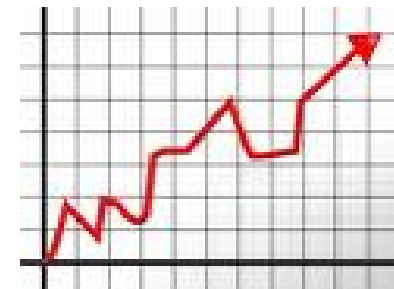


D.E.I.D.R.I. EN FUNCIONES MENTALES (DIDRIA – DIDRIC – DIDRIDP – DIDRIDIAS)

**CATALOGO DE PROCEDIMIENTOS MEDICOS
Y ACTIVIDADES ESTANDARIZADAS**

PRODUCCION SEGÚN CATALOGO

ENERO – JULIO 2013



OFICINA DE ESTADISTICA E INFORMATICA

AGOSTO - 2013

DIRECCION EJECUTIVA DE INVESTIGACION, DOCENCIA Y REHABILITACION INTEGRAL EN FUNCIONES MENTALES
 ATENCION EN CONSULTA EXTERNA
 INR - 2013

CONSULTA MEDICA ESPECIALIZADA EN MEDICINA DE REHABILITACION	Unidad de Medida	MES												TOTAL	Progr. Anual	Meta Alcanzada
		Ene	Feb	Mar	Abr	May	Jun	Jul	Ago	Sep	Oct	Nov	Dic			
ESTUDIO MEDICO INICIAL EN MEDICINA DE REHABILITACION	Atención	453	330	348	296	425	427	327	-	-	-	-	-	2,606	3,219	81.0%
Psicomotor	Atención	99	64	71	89	81	85	58	-	-	-	-	-	547		
Comunicación	Atención	200	118	136	113	166	169	137	-	-	-	-	-	1,039		
Comunicación-Normal	Atención	200	118	135	113	166	168	137	-	-	-	-	-	1,037		
Comunicación-Afasia	Atención	-	-	1	-	-	1	-	-	-	-	-	-	2		
Aprendizaje	Atención	85	71	55	48	89	91	80	-	-	-	-	-	519		
Deficiencias intelectuales y de adaptación social (DIAS)	Atención	69	77	86	46	89	82	52	-	-	-	-	-	501		
REEVALUACION MEDICA EN MEDICINA DE REHABILITACION	Atención	96	96	83	73	68	56	65	-	-	-	-	-	537	1,338	40.1%
Psicomotor	Atención	10	14	12	11	13	7	4	-	-	-	-	-	71		
Comunicación	Atención	34	24	31	23	22	16	26	-	-	-	-	-	176		
Comunicación-Normal	Atención	32	21	30	21	20	16	25	-	-	-	-	-	165		
Comunicación-Afasia	Atención	2	3	1	2	2	-	1	-	-	-	-	-	11		
Aprendizaje	Atención	22	17	19	18	13	13	20	-	-	-	-	-	122		
Deficiencias intelectuales y de adaptación social (DIAS)	Atención	30	41	21	21	20	20	15	-	-	-	-	-	168		
EVOLUCION MEDICA EN MEDICINA DE REHABILITACION (Continuador)	Atención	713	613	729	704	819	808	721	-	-	-	-	-	5,107	9,535	53.6%
Psicomotor	Atención	221	187	206	224	222	254	155	-	-	-	-	-	1,469		
Comunicación	Atención	225	192	290	230	288	325	286	-	-	-	-	-	1,836		
Comunicación-Normal	Atención	219	181	281	215	281	308	266	-	-	-	-	-	1,751		
Comunicación-Afasia	Atención	6	11	9	15	7	17	20	-	-	-	-	-	85		
Aprendizaje	Atención	132	138	148	156	186	151	176	-	-	-	-	-	1,087		
Deficiencias intelectuales y de adaptación social (DIAS)	Atención	135	96	85	94	123	78	104	-	-	-	-	-	715		
EVALUACION MEDICA DE REHABILITACION PROFESIONAL	Atención	-	-	-	-	-	-	-	-	-	-	-	-	-		
ESTUDIO MEDICO PARA DICTAMEN SEGURO COMPLEMENTARIO DE TRABAJO DE RIESGO	Atención	-	-	-	-	-	-	-	-	-	-	-	-	-		
ESTUDIO MEDICO PARA DICTAMEN SOAT	Atención	-	-	-	-	-	-	-	-	-	-	-	-	-		
EVALUACION MEDICA DE LA INCAPACIDAD DS 166-2005-EF	Atención	-	-	1	2	1	-	-	-	-	-	-	-	4		
PERITAJE EN MEDICINA DE REHABILITACION	Atención	-	-	-	-	-	-	-	-	-	-	-	-	-		
INTERCONSULTA ESPECIALIZADA EN CONSULTORIO EXTERNO	Atención	157	110	143	134	155	156	153	-	-	-	-	-	1,008	1,097	91.9%
Psicomotor	Atención	20	13	12	20	24	14	12	-	-	-	-	-	115		
Comunicación	Atención	90	50	81	69	86	99	89	-	-	-	-	-	564		
Comunicación-Normal	Atención	80	44	77	60	76	89	80	-	-	-	-	-	506		
Comunicación-Afasia	Atención	10	6	4	9	10	10	9	-	-	-	-	-	58		
Aprendizaje	Atención	40	43	47	37	37	40	50	-	-	-	-	-	294		
Deficiencias intelectuales y de adaptación social (DIAS)	Atención	7	4	3	8	8	3	2	-	-	-	-	-	35		
INTERCONSULTA ESPECIALIZADA EN HOSPITALIZACION	Atención	-	-	-	-	-	-	-	-	-	-	-	-	-		
VISITA MEDICA DOMICILIARIA DE SEGUIMIENTO	Atención	-	-	-	-	-	-	-	-	-	-	-	-	-		

FUENTE:\INR\OE\SYSTEMA INR-DIS II

DIRECCION EJECUTIVA DE INVESTIGACION, DOCENCIA Y REHABILITACION INTEGRAL EN FUNCIONES MENTALES
 ATENCION EN CONSULTA EXTERNA
 INR - 2013

ACTIVIDADES SANITARIAS ESPECIALIZADA EN MEDICINA DE REHABILITACION	Unidad de Medida	MES												TOTAL	Progr. Anual	Meta Alcanzada
		Ene	Feb	Mar	Abr	May	Jun	Jul	Ago	Sep	Oct	Nov	Dic			
SUPERVISION / REVISION DE AYUDAS BIOMECAICAS	Atención	20	18	26	14	18	21	12	-	-	-	-	-	129	486	26.5%
Supervisión/revisión de calzado y plantillas	Atención	16	15	21	13	15	12	11	-	-	-	-	-	103		
Supervisión/revisión de ortesis	Atención	4	3	5	1	3	9	1	-	-	-	-	-	26		
Supervisión/revisión de protesis	Atención	-	-	-	-	-	-	-	-	-	-	-	-	-		
ELABORACION DE LA EPICRISIS	Atención	-	-	-	-	-	-	-	-	-	-	-	-	-		
EMISION DE INFORMES	Atención	39	48	45	54	36	24	40	-	-	-	-	-	286	124	230.6%
Informe Médico (Ley 26842 Art. 24)	Atención	39	48	45	54	36	24	40	-	-	-	-	-	286		
EMISION DE CERTIFICADOS	Atención	19	36	21	4	17	6	23	-	-	-	-	-	126	123	102.4%
Certificado Médico de Incapacidad para otorgamiento de pensión de invalidés (D.S. 166-2005-EF)	Atención	-	-	-	-	-	-	-	-	-	-	-	-	-		
Certificado de Discapacidad - D.S.N° 003-2000	Atención	19	36	21	3	15	6	22	-	-	-	-	-	122		
Certificado de Salud - Ley N° 26842 Art. 13 y 24	Atención	-	-	-	1	2	-	1	-	-	-	-	-	4		
JUNTAS MEDICAS	Atención	-	-	-	-	-	-	-	-	-	-	-	-	-		
REUNION DE EQUIPOS MULTIDISCIPLINARIOS	Atención	-	-	-	-	-	-	-	-	-	-	-	-	-	186	0.0%
AUDITORIAS CLINICAS	Atención	-	-	-	-	-	-	-	-	-	-	-	-	-	14	0.0%
ACTIVIDADES PREVENTIVO PROMOCIONALES	Atención	-	-	-	-	-	-	-	-	-	-	-	-	-		
ACTIVIDADES ADMINISTRATIVAS VINCULADAS A LA ACTIVIDAD ASISTENCIAL	Atención	-	-	-	-	-	-	-	-	-	-	-	-	-	24	0.0%
Comités	Atención	-	-	-	-	-	-	-	-	-	-	-	-	-		
Comités especiales	Atención	-	-	-	-	-	-	-	-	-	-	-	-	-		

FUENTE:\INR\OE\SISTEMA INR-DIS II

DIRECCION EJECUTIVA DE INVESTIGACION, DOCENCIA Y REHABILITACION INTEGRAL EN FUNCIONES MENTALES
 ATENCION EN CONSULTA EXTERNA
 INR - 2013

CONSULTA PSICOLOGICA ESPECIALIZADA EN MEDICINA DE REHABILITACION	Unidad de Medida	MES												TOTAL	Progr. Anual	Meta Alcanzada
		Ene	Feb	Mar	Abr	May	Jun	Jul	Ago	Sep	Oct	Nov	Dic			
ESTUDIO PSICOLOGICO INICIAL	Atención	269	189	241	307	261	200	221	-	-	-	-	-	1,688	1,908	88.5%
ESTUDIO PSICOLOGICO PARA REHABILITACION PROFESIONAL	Atención	3	2	6	5	1	5	2	-	-	-	-	-	24	7	342.9%
REEVALUACION PSICOLOGICA	Atención	11	10	6	9	10	16	13	-	-	-	-	-	75	219	34.2%
EVALUACION PSICOLOGICA (Incluye aplicación de Test - Psicometría)	Atención	196	148	178	146	158	155	191	-	-	-	-	-	1,172	435	269.4%
EVOLUCION PSICOLOGICA	Atención	-	-	-	-	-	-	-	-	-	-	-	-	-	4	0.0%

FUENTE:\INR\OEI\SISTEMA INR-DIS II

DIRECCION EJECUTIVA DE INVESTIGACION, DOCENCIA Y REHABILITACION INTEGRAL EN FUNCIONES MENTALES
APOYO A LA REHABILITACION FISICA
INR - 2013

TERAPIA FISICA ESPECIALIZADA	Unidad de Medida	MES												TOTAL	Progr. Anual	Meta Alcanzada
		Ene	Feb	Mar	Abr	May	Jun	Jul	Ago	Sep	Oct	Nov	Dic			
EVALUACION INICIAL DE TERAPIA FISICA (incluye Aplicación de TEST)	Sesión	108	76	94	62	66	98	48	-	-	-	-	-	552	438	126.0%
REEVALUACION DE TERAPIA FISICA	Sesión	72	52	56	66	56	55	61	-	-	-	-	-	418	874	47.8%
TERAPIA FISICA INDIVIDUAL	Sesión	1,298	1,007	951	1,207	1,267	1,103	1,162	-	-	-	-	-	7,995	13,190	60.6%
TERAPIA FISICA GRUPAL (PROCEDIMIENTO TERAPEUTICO EN GRUPO)	Sesión	643	493	604	689	586	635	672	-	-	-	-	-	4,322	3,834	112.7%

FUENTE:\INR\OEI\SISTEMA INR-DIS II

DIRECCION EJECUTIVA DE INVESTIGACION, DOCENCIA Y REHABILITACION INTEGRAL EN FUNCIONES MENTALES
APOYO A LA REHABILITACION FISICA
INR - 2013

TERAPIA OCUPACIONAL ESPECIALIZADA	Unidad de Medida	MES												TOTAL	Progr. Anual	Meta Alcanzada
		Ene	Feb	Mar	Abr	May	Jun	Jul	Ago	Sep	Oct	Nov	Dic			
EVALUACION INICIAL DE TERAPIA OCUPACIONAL	Sesión	159	88	124	176	153	116	115	-	-	-	-	-	931	510	182.5%
REEVALUACION DE TERAPIA OCUPACIONAL	Sesión	133	90	69	117	95	83	96	-	-	-	-	-	683	1,020	67.0%
TERAPIA OCUPACIONAL INDIVIDUAL	Sesión	1,175	965	931	1,037	1,061	817	821	-	-	-	-	-	6,807	8,190	83.1%
TERAPIA OCUPACIONAL GRUPAL	Sesión	202	221	161	341	385	345	297	-	-	-	-	-	1,952	588	332.0%

FUENTE:\INR\OEI\SISTEMA INR-DIS II

DIRECCION EJECUTIVA DE INVESTIGACION, DOCENCIA Y REHABILITACION INTEGRAL EN FUNCIONES MENTALES
APOYO A LA REHABILITACION FISICA
INR - 2013

TERAPIA DE LENGUAJE ESPECIALIZADA	Unidad de Medida	MES												TOTAL	Progr. Anual	Meta Alcanzada
		Ene	Feb	Mar	Abr	May	Jun	Jul	Ago	Sep	Oct	Nov	Dic			
EVALUACION INICIAL DE TERAPIA DE LENGUAJE (incluye aplicación de TEST)	Sesión	210	77	151	162	218	149	143	-	-	-	-	-	1,110	1,259	88.2%
REEVALUACION DE TERAPIA DE LENGUAJE	Sesión	83	26	45	91	67	58	64	-	-	-	-	-	434	1,150	37.7%
TERAPIA DE LENGUAJE INDIVIDUAL	Sesión	3,378	2,491	2,614	3,327	3,385	3,392	3,624	-	-	-	-	-	22,211	36,233	61.3%
TERAPIA DE LENGUAJE GRUPAL	Sesión	391	313	363	487	526	556	635	-	-	-	-	-	3,271	7,022	46.6%

FUENTE:\INR\OEI\SISTEMA INR-DIS II

DIRECCION EJECUTIVA DE INVESTIGACION, DOCENCIA Y REHABILITACION INTEGRAL EN FUNCIONES MENTALES
APOYO A LA REHABILITACION FISICA
INR - 2013

TERAPIA PSICOLOGICA (PSICOTERAPIA)	Unidad de Medida	MES												TOTAL	Progr. Anual	Meta Alcanzada
		Ene	Feb	Mar	Abr	May	Jun	Jul	Ago	Sep	Oct	Nov	Dic			
TERAPIA PSICOLOGICA (PSICOTERAPIA) INDIVIDUAL	Sesión	879	692	544	825	927	646	784	-	-	-	-	-	5,297	4,242	124.9%
TERAPIA PSICOLOGICA (PSICOTERAPIA) GRUPAL	Sesión	477	332	398	724	742	657	640	-	-	-	-	-	3,970	4,314	92.0%

FUENTE:\INR\OEI\SISTEMA INR-DIS II

DIRECCION EJECUTIVA DE INVESTIGACION, DOCENCIA Y REHABILITACION INTEGRAL EN FUNCIONES MENTALES
APOYO A LA REHABILITACION FISICA
INR - 2013

TERAPIA PSICOPEDAGOGICA	Unidad de Medida	MES												TOTAL	Progr. Anual	Meta Alcanzada
		Ene	Feb	Mar	Abr	May	Jun	Jul	Ago	Sep	Oct	Nov	Dic			
EVALUACION PSICOPEDAGOGICA INICIAL (Incluye aplicación de test)	Sesión	357	233	269	422	304	328	240	-	-	-	-	-	2,153	3,410	63.1%
TERAPIA PSICOPEDAGOGICA INDIVIDUAL	Sesión	1,319	1,161	917	1,010	1,204	1,265	1,267	-	-	-	-	-	8,143	15,500	52.5%
TERAPIA PSICOPEDAGOGICA GRUPAL	Sesión	136	78	128	185	211	217	241	-	-	-	-	-	1,196	750	159.5%

FUENTE:\INR\OEI\SISTEMA INR-DIS II

DIRECCION EJECUTIVA DE INVESTIGACION, DOCENCIA Y REHABILITACION INTEGRAL EN FUNCIONES MENTALES
SERVICIO DE APOYO AL DIAGNOSTICO Y TRATAMIENTO
INR - 2013

PROCEDIMIENTOS AUDIOLOGICOS	Unidad de Medida	MES												TOTAL	Progr. Anual	Meta Alcanzada
		Ene	Feb	Mar	Abr	May	Jun	Jul	Ago	Sep	Oct	Nov	Dic			
LOGOaudiometria	Examen	5	4	5	3	7	4	1	-	-	-	-	-	29	57	50.9%
Audiometria Tonos Puros	Examen	80	69	59	84	69	34	25	-	-	-	-	-	420		
A.T.P. - ADULTOS	Examen	55	43	43	63	52	21	12	-	-	-	-	-	289	836	34.6%
A.T.P. - NIÑOS	Examen	25	26	16	21	17	13	13	-	-	-	-	-	131	240	54.6%
TIMPANOMETRIA	Examen	34	45	51	47	50	39	30	-	-	-	-	-	296	636	46.5%
PRUEBA DE REFLEJO ACUSTICO (ESTAPEDIAL)	Examen	-	-	-	1	-	-	-	-	-	-	-	-	1	14	7.1%
POTENCIALES EVOCADOS AUDITIVOS (BERA) ESTADO ESTABLE	Examen	37	53	79	67	63	61	55	-	-	-	-	-	415	597	69.5%
POTENCIALES EVOCADOS AUDITIVOS (BERA) TONO CLICK	Examen	28	46	50	44	30	41	32	-	-	-	-	-	271	677	40.0%
OTOEMISIONES ACUSTICAS	Examen	9	21	18	18	14	33	19	-	-	-	-	-	132	155	85.2%
CONDICIONAMIENTO AUDITIVO	Examen	2	1	2	4	-	2	2	-	-	-	-	-	13	31	41.9%
EXAMEN Y SELECCIÓN DE AUDIFONO (Adaptación de audífonos programables)	Examen	-	-	-	-	-	-	-	-	-	-	-	-	-		
VIDEO LARINGEO ESTROBOSCOPIA	Examen	-	-	-	-	-	-	-	-	-	-	-	-	-		
VIDEO NISTAGMOGRAFIA	Examen	-	-	-	-	-	-	-	-	-	-	-	-	-		

FUENTE: \INR\OE\ SISTEMA INR-DIS II

DIRECCION EJECUTIVA DE INVESTIGACION, DOCENCIA Y REHABILITACION INTEGRAL EN FUNCIONES MENTALES
SERVICIO DE APOYO AL DIAGNOSTICO Y TRATAMIENTO
INR - 2013

PROCEDIMIENTOS MEDICO QUIRURGICOS INVASIVOS	Unidad de Medida	MES												TOTAL	Progr. Anual	Meta Alcanzada		
		Ene	Feb	Mar	Abr	May	Jun	Jul	Ago	Sep	Oct	Nov	Dic					
ESTUDIO URODINAMICO	Examen	-	-	-	-	-	-	-	-	-	-	-	-	-	-	-	-	-
VIBRO ESTIMULACION PENEANA	Examen	-	-	-	-	-	-	-	-	-	-	-	-	-	-	-	-	-
ESTIMULACION POR BIOFEEDBACK	Examen	-	-	-	-	-	-	-	-	-	-	-	-	-	-	-	-	-
APLICACION DE FENOL O FENALIZACION	Examen	-	-	-	-	-	-	-	-	-	-	-	-	-	-	-	-	-
BLOQUEO PARAVERTEBRAL	Examen	-	-	-	-	-	-	-	-	-	-	-	-	-	-	-	-	-
BLOQUEO CON TOXINA BOTULINICA	Examen	-	3	-	-	-	-	-	-	-	-	-	-	-	-	3	-	-
BLOQUEO DE PUNTOS GATILLO	Examen	-	-	-	-	-	-	-	-	-	-	-	-	-	-	-	-	-
CIRUGIA MENOR (Debridamiento de piel de espesor total)	Examen	-	-	-	-	-	-	-	-	-	-	-	-	-	-	-	-	-
CURACION MAYOR (Curación de heridas grandes)	Examen	-	-	-	-	-	-	-	-	-	-	-	-	-	-	-	-	-
CURACION MENOR (curación de heridas pequeñas)	Examen	-	-	-	-	-	-	-	-	-	-	-	-	-	-	-	-	-
INFILTRACION INTRAARTICULARES MAYORES	Examen	-	-	-	-	-	-	-	-	-	-	-	-	-	-	-	-	-
INFILTRACION INTRAARTICULARES MENORES	Examen	-	-	-	-	-	-	-	-	-	-	-	-	-	-	-	-	-
INFILTRACION EXTRAARTICULARES	Examen	-	-	-	-	-	-	-	-	-	-	-	-	-	-	-	-	-
ACUPUNTURA	Examen	-	-	-	-	-	-	-	-	-	-	-	-	-	-	-	-	-
APLICACION DE ELECTROACUPUNTURA	Examen	-	-	-	-	-	-	-	-	-	-	-	-	-	-	-	-	-
DESGATILLAMIENTO CON AGUJA	Examen	-	-	-	-	-	-	-	-	-	-	-	-	-	-	-	-	-

FUENTE:\INR\OEI\SISTEMA INR-DIS II

DIRECCION EJECUTIVA DE INVESTIGACION, DOCENCIA Y REHABILITACION INTEGRAL EN FUNCIONES MENTALES
 SERVICIO DE APOYO AL DIAGNOSTICO Y TRATAMIENTO
 INR - 2013

PROCEDIMIENTOS MEDICO QUIRURGICAS NO INVASIVOS	Unidad de Medida	MES												TOTAL	Progr. Anual	Meta Alcanzada		
		Ene	Feb	Mar	Abr	May	Jun	Jul	Ago	Sep	Oct	Nov	Dic					
APLICACION DE LASERTERAPIA	Examen	-	-	-	-	-	-	-	-	-	-	-	-	-	-	-	-	-
CONFECCION Y APLICACION DE FERULA/ BOTA DE YESO	Examen	2	6	-	-	-	-	-	-	-	-	-	-	-	-	8	10	80.0%
APLICACION DE ELECTROTERAPIA (no manual) INCLUYE TENS (Corriente de Electroestimulación)	Examen	-	-	-	-	-	-	-	-	-	-	-	-	-	-	-	-	-
DIGITOPUNTURA	Examen	-	-	-	-	-	-	-	-	-	-	-	-	-	-	-	-	-
REMOCION DE CERUMEN IMPACTADO (Lavado de Oído)	Examen	2	5	8	11	5	10	2	-	-	-	-	-	-	43	60	71.7%	
MANIPULACION VERTEBRAL	Examen	-	-	-	-	-	-	-	-	-	-	-	-	-	-	-	-	-
APLICACION DE SONDA NASOGASTRICA	Examen	-	-	-	-	-	-	-	-	-	-	-	-	-	-	-	-	-
APLICACION DE SONDA VESICAL	Examen	-	-	-	-	-	-	-	-	-	-	-	-	-	-	-	-	-

FUENTE:\INR\OEI\SISTEMA INR-DIS II

DIRECCION EJECUTIVA DE INVESTIGACION, DOCENCIA Y REHABILITACION INTEGRAL EN FUNCIONES MENTALES
APOYO AL CIUDADANO CON DISCAPACIDAD
INR - 2013

ESTUDIO SOCIAL	Unidad de Medida	MES												TOTAL	Progr. Anual	Meta Alcanzada
		Ene	Feb	Mar	Abr	May	Jun	Jul	Ago	Sep	Oct	Nov	Dic			
Estudio social	Atención	297	183	261	264	237	283	258	-	-	-	-	-	1,783	1,883	94.7%
Reevaluación social	Atención	10	9	13	9	7	6	5	-	-	-	-	-	59	36	163.9%
Visita domiciliaria	Atención	-	-	-	1	1	-	-	-	-	-	-	-	2	75	2.7%

FUENTE:\INR\OEI\SISTEMA INR-DIS II

DIRECCION EJECUTIVA DE INVESTIGACION, DOCENCIA Y REHABILITACION INTEGRAL EN FUNCIONES MENTALES
APOYO AL CIUDADANO CON DISCAPACIDAD
INR - 2013

APOYO SOCIAL	Unidad de Medida	MES												TOTAL	Progr. Anual	Meta Alcanzada
		Ene	Feb	Mar	Abr	May	Jun	Jul	Ago	Sep	Oct	Nov	Dic			
Búsqueda y Gestión de Recursos (para prótesis, ortesis, sillas de ruedas, audífonos, las Instituciones Educativas)	Atención	12	6	5	-	3	13	121	-	-	-	-	-	160	150	106.7%
Coordinación interna	Atención	127	81	129	169	179	185	277	-	-	-	-	-	1,147	2,309	49.7%
Exoneración	Atención	143	100	171	168	151	115	131	-	-	-	-	-	979	1,774	55.2%
Orientación social	Atención	276	157	192	238	221	248	155	-	-	-	-	-	1,487	2,146	69.3%
Consejería Familiar	Atención	136	77	181	178	133	118	145	-	-	-	-	-	968	1,766	54.8%

FUENTE:\INR\OEI\SISTEMA INR-DIS II

DIRECCION EJECUTIVA DE INVESTIGACION, DOCENCIA Y REHABILITACION INTEGRAL EN FUNCIONES MENTALES
APOYO AL CIUDADANO CON DISCAPACIDAD
INR - 2013

APOYO PARA LA INTEGRACION O REINTEGRACION	Unidad de Medida	MES												TOTAL	Progr. Anual	Meta Alcanzada
		Ene	Feb	Mar	Abr	May	Jun	Jul	Ago	Sep	Oct	Nov	Dic			
Actividad Terapéutica Socio recreativa	Atención	-	2	-	-	-	1	-	-	-	-	-	-	3	3	100.0%
Actividad Terapéutica Socio cultural	Atención	-	-	-	-	1	-	-	-	-	-	-	-	1	1	100.0%
Apoyo para la Integración Escolar (EBR - EBE)	Atención	-	-	-	-	-	-	-	-	-	-	-	-	-	5	0.0%
Apoyo para la Reinserción Escolar	Atención	-	-	-	-	-	-	-	-	-	-	-	-	-	-	-
Apoyo para la Inclusión Escolar	Atención	26	-	20	16	3	-	17	-	-	-	-	-	82	20	410.0%
Visita escolar	Atención	-	-	-	5	2	13	4	-	-	-	-	-	24	85	28.2%
Apoyo para la inserción o Reinserción Laboral (Rehabilitación Profesional)	Atención	9	2	7	3	4	3	11	-	-	-	-	-	39	59	66.1%
Evaluación de Rehabilitación profesional	Atención	-	-	-	2	-	-	1	-	-	-	-	-	3		
Visita laboral	Atención	-	-	-	-	-	-	-	-	-	-	-	-	-		
Orientación Laboral	Atención	1	-	2	-	1	-	-	-	-	-	-	-	4		
Apoyo para la Formación laboral	Atención	8	2	4	1	3	3	10	-	-	-	-	-	31		
Apoyo para la colocación laboral	Atención	-	-	1	-	-	-	-	-	-	-	-	-	1		
Actividad de apoyo para la Rehabilitación Profesional	Atención	-	-	-	-	-	-	-	-	-	-	-	-	-		
Revisión de expedientes para el ingreso a Formación Profesional	Atención	-	-	-	-	-	-	-	-	-	-	-	-	-		
Apoyo para la Formación Laboral Individual (F.L.I.):	Atención	-	-	-	-	-	-	-	-	-	-	-	-	-		
Computación e informática	Atención	-	-	-	-	-	-	-	-	-	-	-	-	-		
Artesanía y Manualidades	Atención	-	-	-	-	-	-	-	-	-	-	-	-	-		
Textil y Confecciones	Atención	-	-	-	-	-	-	-	-	-	-	-	-	-		
Gastronomía	Atención	-	-	-	-	-	-	-	-	-	-	-	-	-		
Electrónica Básica	Atención	-	-	-	-	-	-	-	-	-	-	-	-	-		
Serigrafía	Atención	-	-	-	-	-	-	-	-	-	-	-	-	-		
Ensamblaje de computadoras	Atención	-	-	-	-	-	-	-	-	-	-	-	-	-		
Apoyo para la Formación Laboral Colectiva (Usuario con F.L.C.):	Atención	-	-	-	-	-	-	-	-	-	-	-	-	-		
Módulos de Formación Laboral	Atención	-	-	-	-	-	-	-	-	-	-	-	-	-		
Apoyo para la Inserción Laboral	Atención	-	-	-	-	-	-	-	-	-	-	-	-	-		
Inserción Laboral Dependiente	Atención	-	-	-	-	-	-	-	-	-	-	-	-	-		
Inserción Laboral Independiente	Atención	-	-	-	-	-	-	-	-	-	-	-	-	-		

FUENTE: \INR\OE\SYSTEMA INR-DIS II

DIRECCION EJECUTIVA DE INVESTIGACION, DOCENCIA Y REHABILITACION INTEGRAL EN FUNCIONES MENTALES
 APOYO AL CIUDADANO CON DISCAPACIDAD
 INR - 2013

APOYO POST INTEGRACION O REINTEGRACION	Unidad de Medida	MES												TOTAL	Progr. Anual	Meta Alcanzada		
		Ene	Feb	Mar	Abr	May	Jun	Jul	Ago	Sep	Oct	Nov	Dic					
Monitoreo de la Inserción o Reinserción Familiar	Atención	-	-	-	-	-	-	-	-	-	-	-	-	-	-	-	1	0.0%
Monitoreo de la Inserción o Reinserción Escolar	Atención	-	-	-	-	-	-	1	-	-	-	-	-	-	-	-	8	12.5%
Monitoreo de la Inserción o Reinserción Laboral	Atención	-	-	-	1	-	-	-	-	-	-	-	-	-	-	-	1	
Acompañamiento en el proceso de inducción laboral	Atención	-	-	-	1	-	-	-	-	-	-	-	-	-	-	-	1	
Asesoramiento técnico empresarial	Atención	-	-	-	-	-	-	-	-	-	-	-	-	-	-	-	-	

FUENTE:\INR\OEI\SISTEMA INR-DIS II

DIRECCION EJECUTIVA DE INVESTIGACION, DOCENCIA Y REHABILITACION INTEGRAL EN FUNCIONES MENTALES
 EDUCACION, INFORMACION Y COMUNICACIÓN SOCIAL
 INR - 2013

EDUCACION PARA LA SALUD INTRAMURAL	Unidad de Medida	MES												TOTAL	Progr. Anual	Meta Alcanzada	
		Ene	Feb	Mar	Abr	May	Jun	Jul	Ago	Sep	Oct	Nov	Dic				
Taller en comunicación y educación para la salud para el (los) paciente(s)	Informe	-	-	1	-	-	1	-	-	-	-	-	-	-	2		
Talleres en comunicación y educación para la salud para la(s) Familia(s)	Informe	1	2	1	3	2	2	2	-	-	-	-	-	-	13	28	46.4%
Charla en comunicación y educación para la salud para el (los) paciente(s)	Informe	-	1	-	-	-	-	-	-	-	-	-	-	-	1		
Charla en comunicación y educación para la salud para la(s) Familia(s)	Informe	-	2	4	4	6	2	3	-	-	-	-	-	-	21	4	525.0%
Charla Psicoeducativa	Informe	-	-	-	-	-	-	-	-	-	-	-	-	-	-		
Talleres Psicopedagógicos	Informe	-	-	-	-	-	-	-	-	-	-	-	-	-	-	2	0.0%
Charla Psicopedagógica	Informe	-	-	-	-	-	-	-	-	-	-	-	-	-	-	3	0.0%
Consejería para Prevención y Control	Informe	-	-	-	-	-	-	-	-	-	-	-	-	-	-		
Talleres de soporte para la integración o reintegración	Informe	-	-	-	-	-	-	-	-	-	-	-	-	-	-		

FUENTE:\INR\OEI\SISTEMA INR-DIS II

**DEPARTAMENTO DE INVESTIGACION,
DOCENCIA Y REHABILITACION INTEGRAL
EN EL APRENDIZAJE**

DEPARTAMENTO DE INVESTIGACION, DOCENCIA Y REHABILITACION INTEGRAL EN EL APRENDIZAJE
 ATENCION EN CONSULTA EXTERNA
 INR - 2013

CONSULTA MEDICA ESPECIALIZADA EN MEDICINA DE REHABILITACION	Unidad de Medida	MES												TOTAL	Progr. Anual	Meta Alcanzada
		Ene	Feb	Mar	Abr	May	Jun	Jul	Ago	Sep	Oct	Nov	Dic			
ESTUDIO MEDICO INICIAL EN MEDICINA DE REHABILITACION	Atención	85	71	55	48	89	91	80	-	-	-	-	-	519	635	81.7%
Aprendizaje	Atención	85	71	55	48	89	91	80						519		
REEVALUACION MEDICA EN MEDICINA DE REHABILITACION	Atención	22	17	19	18	13	13	20	-	-	-	-	-	122	510	23.9%
Aprendizaje	Atención	22	17	19	18	13	13	20						122		
EVOLUCION MEDICA EN MEDICINA DE REHABILITACION (Continuador)	Atención	132	138	148	156	186	151	176	-	-	-	-	-	1,087	2,250	48.3%
Aprendizaje	Atención	132	138	148	156	186	151	176						1,087		
EVALUACION MEDICA DE REHABILITACION PROFESIONAL	Atención	-	-	-	-	-	-	-						-		
ESTUDIO MEDICO PARA DICTAMEN SEGURO COMPLEMENTARIO DE TRABAJO DE RIESGO	Atención	-	-	-	-	-	-	-						-		
ESTUDIO MEDICO PARA DICTAMEN SOAT	Atención	-	-	-	-	-	-	-						-		
EVALUACION MEDICA DE LA INCAPACIDAD DS 166-2005-EF	Atención	-	-	-	-	-	-	-						-		
PERITAJE EN MEDICINA DE REHABILITACION	Atención	-	-	-	-	-	-	-						-		
INTERCONSULTA ESPECIALIZADA EN CONSULTORIO EXTERNO	Atención	40	43	47	37	37	40	50	-	-	-	-	-	294	355	82.8%
Aprendizaje	Atención	40	43	47	37	37	40	50						294		
INTERCONSULTA ESPECIALIZADA EN HOSPITALIZACION	Atención	-	-	-	-	-	-	-						-		
VISITA MEDICA DOMICILIARIA DE SEGUIMIENTO	Atención	-	-	-	-	-	-	-						-		

FUENTE:\INR\OEI\SISTEMA INR-DIS II

DEPARTAMENTO DE INVESTIGACION, DOCENCIA Y REHABILITACION INTEGRAL EN EL APRENDIZAJE
 ATENCION EN CONSULTA EXTERNA
 INR - 2013

ACTIVIDADES SANITARIAS ESPECIALIZADA EN MEDICINA DE REHABILITACION	Unidad de Medida	MES												TOTAL	Progr. Anual	Meta Alcanzada	
		Ene	Feb	Mar	Abr	May	Jun	Jul	Ago	Sep	Oct	Nov	Dic				
SUPERVISION / REVISION DE AYUDAS BIOMECAICAS	Atención	-	-	-	-	-	-	-	-	-	-	-	-	-	-		
Supervisión/revisión de calzado y plantillas	Atención	-	-	-	-	-	-	-	-	-	-	-	-	-	-		
Supervisión/revisión de ortesis	Atención	-	-	-	-	-	-	-	-	-	-	-	-	-	-		
Supervisión/revisión de protesis	Atención	-	-	-	-	-	-	-	-	-	-	-	-	-	-		
ELABORACION DE LA EPICRISIS	Atención	-	-	-	-	-	-	-	-	-	-	-	-	-	-		
EMISION DE INFORMES	Atención	14	19	17	20	12	8	14	-	-	-	-	-	-	104		
Informe Médico (Ley 26842 Art. 24)	Atención	14	19	17	20	12	8	14							104		
EMISION DE CERTIFICADOS	Atención	-	-	-	-	-	-	-	-	-	-	-	-	-	-		
Certificado Médico de Incapacidad para otorgamiento de pensión de invalidés (D.S. 166-2005-EF)	Atención	-	-	-	-	-	-	-	-	-	-	-	-	-	-		
Certificado de Discapacidad - D.S.Nº 003-2000	Atención	-	-	-	-	-	-	-	-	-	-	-	-	-	-		
Certificado de Salud - Ley Nº 26842 Art. 13 y 24	Atención	-	-	-	-	-	-	-	-	-	-	-	-	-	-		
JUNTAS MEDICAS	Atención	-	-	-	-	-	-	-	-	-	-	-	-	-	-		
REUNION DE EQUIPOS MULTIDISCIPLINARIOS	Atención	-	-	-	-	-	-	-	-	-	-	-	-	-	-	150	0.0%
AUDITORIAS CLINICAS	Atención	-	-	-	-	-	-	-	-	-	-	-	-	-	-	14	0.0%
ACTIVIDADES PREVENTIVO PROMOCIONALES	Atención	-	-	-	-	-	-	-	-	-	-	-	-	-	-		
ACTIVIDADES ADMINISTRATIVAS VINCULADAS A LA ACTIVIDAD ASISTENCIAL	Atención	-	-	-	-	-	-	-	-	-	-	-	-	-	-	24	0.0%
Comités	Atención	-	-	-	-	-	-	-	-	-	-	-	-	-	-		
Comités especiales	Atención	-	-	-	-	-	-	-	-	-	-	-	-	-	-		

FUENTE:\INR\OE\SYSTEMA INR-DIS II

DEPARTAMENTO DE INVESTIGACION, DOCENCIA Y REHABILITACION INTEGRAL EN EL APRENDIZAJE
 ATENCION EN CONSULTA EXTERNA
 INR - 2013

CONSULTA PSICOLOGICA ESPECIALIZADA EN MEDICINA DE REHABILITACION	Unidad de Medida	MES												TOTAL	Progr. Anual	Meta Alcanzada	
		Ene	Feb	Mar	Abr	May	Jun	Jul	Ago	Sep	Oct	Nov	Dic				
ESTUDIO PSICOLOGICO INICIAL	Atención	60	45	33	68	46	16	30							298	580	51.4%
ESTUDIO PSICOLOGICO PARA REHABILITACION PROFESIONAL	Atención	-	-	-	-	-	-	-							-	5	0.0%
REEVALUACION PSICOLOGICA	Atención	-	1	1	-	-	5	-							7	29	24.1%
EVALUACION PSICOLOGICA (Incluye aplicación de Test - Psicometría)	Atención	151	122	157	122	139	133	152							976		
EVOLUCION PSICOLOGICA	Atención	-	-	-	-	-	-	-							-	4	0.0%

FUENTE:\INR\OEI\SISTEMA INR-DIS II

DEPARTAMENTO DE INVESTIGACION, DOCENCIA Y REHABILITACION INTEGRAL EN EL APRENDIZAJE
APOYO A LA REHABILITACION FISICA
INR - 2013

TERAPIA PSICOLOGICA (PSICOTERAPIA)	Unidad de Medida	MES												TOTAL	Progr. Anual	Meta Alcanzada	
		Ene	Feb	Mar	Abr	May	Jun	Jul	Ago	Sep	Oct	Nov	Dic				
TERAPIA PSICOLOGICA (PSICOTERAPIA) INDIVIDUAL	Sesión	198	115	122	154	203	78	95							965	2,100	46.0%
TERAPIA PSICOLOGICA (PSICOTERAPIA) GRUPAL	Sesión	310	191	318	442	502	388	386							2,537	3,834	66.2%

FUENTE:\INR\OEI\SISTEMA INR-DIS II

DEPARTAMENTO DE INVESTIGACION, DOCENCIA Y REHABILITACION INTEGRAL EN EL APRENDIZAJE
APOYO A LA REHABILITACION FISICA
INR - 2013

TERAPIA PSICOPEDAGOGICA	Unidad de Medida	MES												TOTAL	Progr. Anual	Meta Alcanzada	
		Ene	Feb	Mar	Abr	May	Jun	Jul	Ago	Sep	Oct	Nov	Dic				
EVALUACION PSICOPEDAGOGICA INICIAL (Incluye aplicación de test)	Sesión	349	220	251	402	279	287	233							2,021	3,410	59.3%
TERAPIA PSICOPEDAGOGICA INDIVIDUAL	Sesión	1,119	965	708	762	968	1,078	1,021							6,621	15,500	42.7%
TERAPIA PSICOPEDAGOGICA GRUPAL	Sesión	94	54	45	75	114	116	178							676	750	90.1%

FUENTE:\INR\OEI\SISTEMA INR-DIS II

DEPARTAMENTO DE INVESTIGACION, DOCENCIA Y REHABILITACION INTEGRAL EN EL APRENDIZAJE
APOYO AL CIUDADANO CON DISCAPACIDAD
INR - 2013

ESTUDIO SOCIAL	Unidad de Medida	MES												TOTAL	Progr. Anual	Meta Alcanzada	
		Ene	Feb	Mar	Abr	May	Jun	Jul	Ago	Sep	Oct	Nov	Dic				
Estudio social	Atención	80	63	76	61	57	78	80							495	645	76.7%
Reevaluación social	Atención	2	4	1	1	5	2	2							17	12	141.7%
Visita domiciliaria	Atención	-	-	-	-	-	-	-							-	16	0.0%

FUENTE:\INR\OEI\SISTEMA INR-DIS II

DEPARTAMENTO DE INVESTIGACION, DOCENCIA Y REHABILITACION INTEGRAL EN EL APRENDIZAJE
APOYO AL CIUDADANO CON DISCAPACIDAD
INR - 2013

APOYO SOCIAL	Unidad de Medida	MES												TOTAL	Progr. Anual	Meta Alcanzada	
		Ene	Feb	Mar	Abr	May	Jun	Jul	Ago	Sep	Oct	Nov	Dic				
Búsqueda y Gestión de Recursos (para prótesis, ortesis, sillas de ruedas, audífonos, las Instituciones Educativas)	Atención	-	-	-	-	-	-	-							-	14	0.0%
Coordinación interna	Atención	20	16	35	40	48	41	46							246	650	37.8%
Exoneración	Atención	33	13	20	9	14	12	6							107	240	44.6%
Orientación social	Atención	51	70	66	31	47	52	50							367	456	80.5%
Consejería Familiar	Atención	20	22	33	26	9	33	12							155	420	36.9%

FUENTE:\INR\OEI\SISTEMA INR-DIS II

DEPARTAMENTO DE INVESTIGACION, DOCENCIA Y REHABILITACION INTEGRAL EN EL APRENDIZAJE
APOYO AL CIUDADANO CON DISCAPACIDAD
INR - 2013

APOYO PARA LA INTEGRACION O REINTEGRACION	Unidad de Medida	MES												TOTAL	Progr. Anual	Meta Alcanzada	
		Ene	Feb	Mar	Abr	May	Jun	Jul	Ago	Sep	Oct	Nov	Dic				
Actividad Terapéutica Socio recreativa	Atención	-	1	-	-	-	1	-	-	-	-	-	-	-	2	2	100.0%
Actividad Terapéutica Socio cultural	Atención	-	-	-	-	-	-	-	-	-	-	-	-	-	-	1	0.0%
Apoio para la Integración Escolar (EBR - EBE)	Atención	-	-	-	-	-	-	-	-	-	-	-	-	-	-	2	0.0%
Apoio para la Reinserción Escolar	Atención	-	-	-	-	-	-	-	-	-	-	-	-	-	-	-	-
Apoio para la Inclusión Escolar	Atención	-	-	-	-	-	-	-	-	-	-	-	-	-	-	-	-
Visita escolar	Atención	-	-	-	5	2	13	4	-	-	-	-	-	-	24	74	32.4%
Apoio para la inserción o Reinserción Laboral (Rehabilitación Profesional)	Atención	5	1	-	-	-	-	1	-	-	-	-	-	-	7	1	700.0%
Evaluación de Rehabilitación profesional	Atención	-	-	-	-	-	-	-	-	-	-	-	-	-	-	-	-
Visita laboral	Atención	-	-	-	-	-	-	-	-	-	-	-	-	-	-	-	-
Orientación Laboral	Atención	-	-	-	-	-	-	-	-	-	-	-	-	-	-	-	-
Apoio para la Formación laboral	Atención	5	1	-	-	-	-	1	-	-	-	-	-	-	7	-	-
Apoio para la colocación laboral	Atención	-	-	-	-	-	-	-	-	-	-	-	-	-	-	-	-
Actividad de apoyo para la Rehabilitación Profesional	Atención	-	-	-	-	-	-	-	-	-	-	-	-	-	-	-	-
Revisión de expedientes para el ingreso a Formación Profesional	Atención	-	-	-	-	-	-	-	-	-	-	-	-	-	-	-	-
Apoio para la Formación Laboral Individual (F.L.I.):	Atención	-	-	-	-	-	-	-	-	-	-	-	-	-	-	-	-
Computación e informática	Atención	-	-	-	-	-	-	-	-	-	-	-	-	-	-	-	-
Artesanía y Manualidades	Atención	-	-	-	-	-	-	-	-	-	-	-	-	-	-	-	-
Textil y Confecciones	Atención	-	-	-	-	-	-	-	-	-	-	-	-	-	-	-	-
Gastronomía	Atención	-	-	-	-	-	-	-	-	-	-	-	-	-	-	-	-
Electrónica Básica	Atención	-	-	-	-	-	-	-	-	-	-	-	-	-	-	-	-
Serigrafía	Atención	-	-	-	-	-	-	-	-	-	-	-	-	-	-	-	-
Ensamblaje de computadoras	Atención	-	-	-	-	-	-	-	-	-	-	-	-	-	-	-	-
Apoio para la Formación Laboral Colectiva (Usuario con F.L.C.):	Atención	-	-	-	-	-	-	-	-	-	-	-	-	-	-	-	-
Módulos de Formación Laboral	Atención	-	-	-	-	-	-	-	-	-	-	-	-	-	-	-	-
Apoio para la Inserción Laboral	Atención	-	-	-	-	-	-	-	-	-	-	-	-	-	-	-	-
Inserción Laboral Dependiente	Atención	-	-	-	-	-	-	-	-	-	-	-	-	-	-	-	-
Inserción Laboral Independiente	Atención	-	-	-	-	-	-	-	-	-	-	-	-	-	-	-	-

FUENTE: \INR\OE\SYSTEMA INR-DIS II

DEPARTAMENTO DE INVESTIGACION, DOCENCIA Y REHABILITACION INTEGRAL EN EL APRENDIZAJE
 APOYO AL CIUDADANO CON DISCAPACIDAD
 INR - 2013

APOYO POST INTEGRACION O REINTEGRACION	Unidad de Medida	MES												TOTAL	Progr. Anual	Meta Alcanzada	
		Ene	Feb	Mar	Abr	May	Jun	Jul	Ago	Sep	Oct	Nov	Dic				
Monitoreo de la Inserción o Reinserción Familiar	Atención	-	-	-	-	-	-	-	-	-	-	-	-	-	-	-	-
Monitoreo de la Inserción o Reinserción Escolar	Atención	-	-	-	-	-	-	1	-	-	-	-	-	-	-	1	-
Monitoreo de la Inserción o Reinserción Laboral	Atención	-	-	-	-	-	-	-	-	-	-	-	-	-	-	-	-
Acompañamiento en el proceso de inducción laboral	Atención	-	-	-	-	-	-	-	-	-	-	-	-	-	-	-	-
Asesoramiento técnico empresarial	Atención	-	-	-	-	-	-	-	-	-	-	-	-	-	-	-	-

FUENTE:\INR\OEI\SISTEMA INR-DIS II

DEPARTAMENTO DE INVESTIGACION, DOCENCIA Y REHABILITACION INTEGRAL EN EL APRENDIZAJE
 EDUCACION, INFORMACION Y COMUNICACIÓN SOCIAL
 INR - 2013

EDUCACION PARA LA SALUD INTRAMURAL	Unidad de Medida	MES												TOTAL	Progr. Anual	Meta Alcanzada		
		Ene	Feb	Mar	Abr	May	Jun	Jul	Ago	Sep	Oct	Nov	Dic					
Taller en comunicación y educación para la salud para el (los) paciente(s)	Informe	-	-	1	-	-	1	-	-	-	-	-	-	-	-	2		
Talleres en comunicación y educación para la salud para la(s) Familia(s)	Informe	1	2	1	3	2	2	2	-	-	-	-	-	-	-	13	28	46.4%
Charla en comunicación y educación para la salud para el (los) paciente(s)	Informe	-	1	-	-	-	-	-	-	-	-	-	-	-	-	1		
Charla en comunicación y educación para la salud para la(s) Familia(s)	Informe	-	2	3	3	5	1	3	-	-	-	-	-	-	-	17	4	425.0%
Charla Psicoeducativa	Informe	-	-	-	-	-	-	-	-	-	-	-	-	-	-	-		
Talleres Psicopedagógicos	Informe	-	-	-	-	-	-	-	-	-	-	-	-	-	-	-	2	0.0%
Charla Psicopedagógica	Informe	-	-	-	-	-	-	-	-	-	-	-	-	-	-	-	3	0.0%
Consejería para Prevención y Control	Informe	-	-	-	-	-	-	-	-	-	-	-	-	-	-	-		
Talleres de soporte para la integración o reintegración	Informe	-	-	-	-	-	-	-	-	-	-	-	-	-	-	-		

FUENTE:\INR\OEI\SISTEMA INR-DIS II