

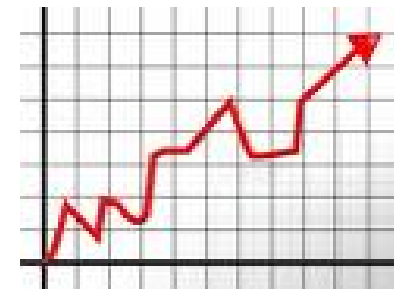


INSTITUTO NACIONAL DE REHABILITACION “DRA. ADRIANA REBAZA FLORES”

**CATALOGO DE PROCEDIMIENTOS MEDICOS
Y ACTIVIDADES ESTANDARIZADAS**

PRODUCCION SEGÚN CATALOGO

ENERO – AGOSTO 2013



OFICINA DE ESTADISTICA E INFORMATICA

SEPTIEMBRE – 2013



PRODUCCION

SEGÚN EL CATALOGO DE PROCEDIMIENTOS MEDICOS
Y ACTIVIDADES ESTANDARIZADAS

(MEMORANDO N° 320-2012-OEPE-INR)

CONTENIDO

➤ SUMARIO

➤ INSTITUTO NACIONAL DE REHABILITACION

- * ATENCION EN CONSULTA EXTERNA.
- * ATENCION EN HOSPITALIZACION.
- * APOYO A LA REHABILITACION FISICA.
- * SERVICIO DE APOYO AL DIAGNOSTICO Y TRATAMIENTO.
- * DISPENSACION DE MEDICAMENTOS Y PRODUCTOS FARMACEUTICOS.
- * APOYO AL CIUDADANO CON DISCAPACIDAD.
- * EDUCACION, INFORMACION Y COMUNICACIÓN SOCIAL.
- * PIEZAS PRODUCIDAS Y ORDENES DADOS DE ALTA SEGÚN EL TIPO DE PRODUCTO.

➤ D.E.I.D.R.I. EN FUNCIONES MENTALES

- * ATENCION EN CONSULTA EXTERNA.
- * APOYO A LA REHABILITACION FISICA.
- * SERVICIO DE APOYO AL DIAGNOSTICO Y TRATAMIENTO.
- * APOYO AL CIUDADANO CON DISCAPACIDAD.
- * EDUCACION, INFORMACION Y COMUNICACIÓN SOCIAL.

✓ D.I.D.R.I. EN EL APRENDIZAJE

- * ATENCION EN CONSULTA EXTERNA.
- * APOYO A LA REHABILITACION FISICA.
- * APOYO AL CIUDADANO CON DISCAPACIDAD.
- * EDUCACION, INFORMACION Y COMUNICACIÓN SOCIAL.

✓ D.I.D.R.I. EN LA COMUNICACIÓN

- * ATENCION EN CONSULTA EXTERNA.
- * APOYO A LA REHABILITACION FISICA.
- * SERVICIO DE APOYO AL DIAGNOSTICO Y TRATAMIENTO.
- * APOYO AL CIUDADANO CON DISCAPACIDAD.

✓ **D.I.D.R.I. EN EL DESARROLLO PSICOMOTOR**

- * ATENCION EN CONSULTA EXTERNA.
- * APOYO A LA REHABILITACION FISICA.
- * SERVICIO DE APOYO AL DIAGNOSTICO Y TRATAMIENTO.
- * APOYO AL CIUDADANO CON DISCAPACIDAD.

✓ **D.I.D.R.I. EN LAS DEFICIENCIAS INTELECTUALES Y DE ADAPTACION SOCIAL**

- * ATENCION EN CONSULTA EXTERNA.
- * APOYO A LA REHABILITACION FISICA.
- * APOYO AL CIUDADANO CON DISCAPACIDAD.

➤ **D.E.I.D.R.I. EN FUNCIONES MOTORAS**

- * ATENCION EN CONSULTA EXTERNA.
- * ATENCION EN HOSPITALIZACION.
- * APOYO A LA REHABILITACION FISICA.
- * SERVICIO DE APOYO AL DIAGNOSTICO Y TRATAMIENTO.
- * APOYO AL CIUDADANO CON DISCAPACIDAD.
- * EDUCACION, INFORMACION Y COMUNICACIÓN SOCIAL.

✓ **D.I.D.R.I. EN AMPUTADOS, QUEMADOS Y TRASTORNOS POSTURALES**

- * ATENCION EN CONSULTA EXTERNA.
- * APOYO A LA REHABILITACION FISICA.
- * SERVICIO DE APOYO AL DIAGNOSTICO Y TRATAMIENTO.
- * APOYO AL CIUDADANO CON DISCAPACIDAD.

✓ **D.I.D.R.I. EN LA UNIDAD MOTORA Y DOLOR**

- * ATENCION EN CONSULTA EXTERNA.
- * APOYO A LA REHABILITACION FISICA.
- * SERVICIO DE APOYO AL DIAGNOSTICO Y TRATAMIENTO.
- * APOYO AL CIUDADANO CON DISCAPACIDAD.

✓ **D.I.D.R.I. EN LAS LESIONES CENTRALES**

- * ATENCION EN CONSULTA EXTERNA.
- * APOYO A LA REHABILITACION FISICA.
- * SERVICIO DE APOYO AL DIAGNOSTICO Y TRATAMIENTO.
- * APOYO AL CIUDADANO CON DISCAPACIDAD.
- * EDUCACION, INFORMACION Y COMUNICACIÓN SOCIAL.

✓ **D.I.D.R.I. EN LAS LESIONES MEDULARES**

- * ATENCION EN CONSULTA EXTERNA.
- * ATENCION EN HOSPITALIZACION.
- * APOYO A LA REHABILITACION FISICA.
- * SERVICIO DE APOYO AL DIAGNOSTICO Y TRATAMIENTO.
- * APOYO AL CIUDADANO CON DISCAPACIDAD.

➤ **D.E.I.D. Y ATENCION EN AYUDA AL DIAGNOSTICO Y TRATAMIENTO**

- * ATENCION EN CONSULTA EXTERNA.
- * ATENCION EN HOSPITALIZACION.
- * SERVICIO DE APOYO AL DIAGNOSTICO Y TRATAMIENTO.
- * DISPENSACION DE MEDICAMENTOS Y PRODUCTOS FARMACEUTICOS.
- * PIEZAS PRODUCIDAS Y ORDENES DADOS DE ALTA SEGÚN EL TIPO DE PRODUCTO.

✓ **D.I.D. Y ATENCION EN AYUDA AL DIAGNOSTICO**

- * **SERVICIO DE APOYO AL DIAGNOSTICO Y TRATAMIENTO.**

✓ **D.I.D. Y ATENCION EN AYUDA AL TRATAMIENTO**

- * **ATENCION EN CONSULTA EXTERNA.**
- * **ATENCION EN HOSPITALIZACION.**
- * **SERVICIO DE APOYO AL DIAGNOSTICO Y TRATAMIENTO.**
- * **DISPENSACION DE MEDICAMENTOS Y PRODUCTOS FARMACEUTICOS.**
- * **APOYO AL CIUDADANO CON DISCAPACIDAD.**

✓ **D.I.D. Y ATENCION EN BIOMECANICA**

- * **PIEZAS PRODUCIDAS Y ORDENES DADOS DE ALTA SEGÚN EL TIPO DE PRODUCTO.**

INSTITUTO NACIONAL DE REHABILITACION
ATENCION EN CONSULTA EXTERNA
INR - 2013

DESCRIPCION	ENE	FEB	MAR	I TRIM	ABR	MAY	JUN	II TRIM	I SEM	JUL	AGO	SEP	III TRIM	OCT	NOV	DIC	IV TRIM	II SEM	ANUAL	Program. Anual	Meta Alcanzada
TOTAL	3892	3444	3858	11194	3842	4355	4195	12392	23586	3091	3487	0	6578	0	0	0	0	6578	30164	41268	73.1%
CONSULTA MEDICA ESPECIALIZADA EN MEDICINA DE REHABILITACION	2746	2466	2773	7985	2739	3189	3122	9050	17035	2110	2577		4687				0	4687	21722	31053	70.0%
ACTIVIDADES SANITARIAS ESPECIALIZADA EN MEDICINA DE REHABILITACION	145	197	191	533	193	225	201	619	1152	161	190		351				0	351	1503	3090	48.6%
CONSULTA NUTRICIONAL ESPECIALIZADA EN MEDICINA DE REHABILITACION	116	88	118	322	126	171	145	442	764	103	105		208				0	208	972	1563	62.2%
CONSULTA PSICOLOGICA ESPECIALIZADA EN MEDICINA DE REHABILITACION	796	611	709	2116	706	724	639	2069	4185	637	525		1162				0	1162	5347	4922	108.6%
CONSULTA ESTOMATOLOGICA ESPECIALIZADA EN MEDICINA DE REHABILITACION	89	82	67	238	78	46	88	212	450	80	90		170				0	170	620	640	96.9%

FUENTE: \INR\OE\SYSTEMA INR-DIS II

INSTITUTO NACIONAL DE REHABILITACION
ATENCION EN HOSPITALIZACION
INR - 2013

DESCRIPCION	ENE	FEB	MAR	I TRIM	ABR	MAY	JUN	II TRIM	I SEM	JUL	AGO	SEP	III TRIM	OCT	NOV	DIC	IV TRIM	II SEM	ANUAL	Program. Anual	Meta Alcanzada
TOTAL	141	116	140	397	129	175	140	444	841	145	88	0	233	0	0	0	0	233	1074	235408	0.5%
ATENCION MEDICA ESPECIALIZADA EN EL PACIENTE HOSPITALIZADO CON DISCAPACIDAD MODERADA / SEVERA	0	0	0	0	0	0	0	0	0	0	0	0	0	0	0	0	0	0	0	624	0.0%
ATENCION ESPECIALIZADA DE ENFERMERIA EN EL PACIENTE HOSPITALIZADO CON DISCAPACIDAD MODERADA / SEVERA	0	0	0	0	0	0	0	0	0	0	0	0	0	0	0	0	0	0	0	232708	0.0%
ATENCION NUTRICIONAL ESPECIALIZADA EN EL PACIENTE HOSPITALIZADO CON DISCAPACIDAD MODERADA / SEVERA	141	116	140	397	129	175	140	444	841	145	88	0	233	0	0	0	0	233	1074	2076	51.7%

FUENTE: \INR\OENSISTEMA\INR-DIS II

INSTITUTO NACIONAL DE REHABILITACION
APOYO A LA REHABILITACION FISICA
INR - 2013

DESCRIPCION	ENE	FEB	MAR	I TRIM	ABR	MAY	JUN	II TRIM	I SEM	JUL	AGO	SEP	III TRIM	OCT	NOV	DIC	IV TRIM	II SEM	ANUAL	Program. Anual	Meta Alcanzada
TOTAL	18519	14789	15087	48395	19302	19533	17206	56041	104436	17692	16714	0	34406	0	0	0	0	34406	138842	164579	84.4%
TERAPIA FISICA ESPECIALIZADA	7489	6307	6618	20414	8253	7913	6697	22863	43277	6861	6473		13334				0	13334	56611	69005	82.0%
TERAPIA OCUPACIONAL ESPECIALIZADA	3452	2791	2725	8968	3497	3651	2912	10060	19028	2803	2687		5490				0	5490	24518	17897	137.0%
TERAPIA DE LENGUAJE ESPECIALIZADA	4062	2907	3173	10142	4067	4196	4155	12418	22560	4466	4197		8663				0	8663	31223	45664	68.4%
TERAPIA PSICOLOGICA (PSICOTERAPIA)	1704	1312	1257	4273	1868	2054	1632	5554	9827	1814	1410		3224				0	3224	13051	12353	105.7%
TERAPIA PSICOPEDAGOGICA	1812	1472	1314	4598	1617	1719	1810	5146	9744	1748	1947		3695				0	3695	13439	19660	68.4%

FUENTE: \INR\OEN\SISTEMA INR-DIS II

INSTITUTO NACIONAL DE REHABILITACION
SERVICIO DE APOYO AL DIAGNOSTICO Y TRATAMIENTO
INR - 2013

DESCRIPCION	ENE	FEB	MAR	I TRIM	ABR	MAY	JUN	II TRIM	I SEM	JUL	AGO	SEP	III TRIM	OCT	NOV	DIC	IV TRIM	II SEM	ANUAL	Program. Anual	Meta Alcanzada
TOTAL	1254	1564	1540	4358	1883	1607	1521	5011	9369	880	1115	0	1995	0	0	0	0	1995	11364	25539	44.5%
PROCEDIMIENTOS AUDIOLOGICOS	195	239	264	698	268	233	214	715	1413	164	147		311				0	311	1724	2167	79.6%
PROCEDIMIENTOS ELECTROMIOGRAFICOS	50	47	51	148	71	80	56	207	355	44	44		88				0	88	443		
PROCEDIMIENTOS MEDICO QUIRURGICOS INVASIVOS	124	170	172	466	150	166	158	474	940	87	101		188				0	188	1128	1301	86.7%
PROCEDIMIENTOS MEDICO QUIRURGICOS NO INVASIVOS	724	966	935	2625	1211	1048	941	3200	5825	415	618		1033				0	1033	6858	12546	54.7%
TRATAMIENTO Y PROCEDIMIENTOS ESTOMATOLOGICOS GENERALES (ODONTOLOGICOS)	156	139	118	413	181	76	149	406	819	153	170		323				0	323	1142	1500	76.1%
PROCEDIMIENTOS ESTOMATOLOGICOS ORTODONTICOS O DE INTERVENCION	5	3	0	8	2	4	3	9	17	17	35		52				0	52	69	132	52.3%
PROCEDIMIENTOS DE BIOMECANICA HUMANA	0	0	0	0	0	0	0	0	0	0	0		0				0	0	0		
EXAMENES RADIOLOGICOS	675	711	652	2038	807	777	823	2407	4445	397	531		928				0	928	5373	7893	68.1%
EXAMENES ECOGRAFICOS	0	0	0	0	0	0	0	0	0	0	0		0				0	0	0		
EXAMENES DE BIOQUIMICA	1528	1144	1181	3853	1480	1386	1608	4474	8327	828	773		1601				0	1601	9928		
EXAMENES DE HEMATOLOGIA Y COAGULACION	616	538	472	1626	715	632	529	1876	3502	354	372		726				0	726	4228		
EXAMENES DE INMUNOLOGIA	196	108	118	422	196	201	203	600	1022	93	106		199				0	199	1221		
EXAMENES DE MICROBIOLOGIA	48	26	37	111	45	48	36	129	240	60	41		101				0	101	341		
PROCEDIMIENTO DE MEDICINA REPRODUCTIVA	0	0	0	0	0	0	0	0	0	0	0		0				0	0	0		

FUENTE: \INR\OENSISTEMA INR-DIS II

INSTITUTO NACIONAL DE REHABILITACION
DISPENSACION DE MEDICAMENTOS Y PRODUCTOS FARMACEUTICOS
INR - 2013

DESCRIPCION	ENE	FEB	MAR	I TRIM	ABR	MAY	JUN	II TRIM	I SEM	JUL	AGO	SEP	III TRIM	OCT	NOV	DIC	IV TRIM	II SEM	ANUAL	Program. Anual	Meta Alcanzada
TOTAL	467	496	584	1547	572	650	561	1783	3330	468	0	0	468	0	0	0	0	468	3798	7320	51.9%
DISPENSACION DE RECETAS DE MEDICINAS Y MATERIAL MEDICO	467	496	584	1547	572	650	561	1783	3330	468	0		468				0	468	3798	7320	51.9%

FUENTE: \INFORME DEL SERVICIO DE FARMACIA

INSTITUTO NACIONAL DE REHABILITACION
APOYO AL CIUDADANO CON DISCAPACIDAD
INR - 2013

DESCRIPCION	ENE	FEB	MAR	I TRIM	ABR	MAY	JUN	II TRIM	I SEM	JUL	AGO	SEP	III TRIM	OCT	NOV	DIC	IV TRIM	II SEM	ANUAL	Program. Anual	Meta Alcanzada
TOTAL	2987	2124	2705	7816	3356	3373	3106	9835	17651	3080	2529	0	5609	0	0	0	0	5609	23260	23212	100.2%
ESTUDIO SOCIAL	491	310	418	1219	452	439	457	1348	2567	366	358		724				0	724	3291	3087	106.6%
APOYO SOCIAL	2149	1439	1770	5358	2239	2151	1910	6300	11658	1867	1663		3530				0	3530	15188	19624	77.4%
APOYO PARA LA INTEGRACION O REINTEGRACION	347	375	517	1239	664	783	739	2186	3425	846	507		1353				0	1353	4778	441	1083.4%
APOYO POST INTEGRACION O REINTEGRACION	0	0	0	0	1	0	0	1	1	1	1		2				0	2	3	60	5.0%

FUENTE:\INR\OENSISTEMA\INR-DIS II

303 345
2684 1779

INSTITUTO NACIONAL DE REHABILITACION
EDUCACION, INFORMACION Y COMUNICACIÓN SOCIAL
INR - 2013

DESCRIPCION	ENE	FEB	MAR	I TRIM	ABR	MAY	JUN	II TRIM	I SEM	JUL	AGO	SEP	III TRIM	OCT	NOV	DIC	IV TRIM	II SEM	ANUAL	Program. Anual	Meta Alcanzada
TOTAL	7	10	13	30	13	16	11	40	70	8	13	0	21	0	0	0	0	21	91	62	146.8%
EDUCACION PARA LA SALUD INTRAMURAL	7	10	13	30	13	16	11	40	70	8	13		21				0	21	91	62	146.8%

FUENTE:\INR\OENSISTEMA\INR-DIS II

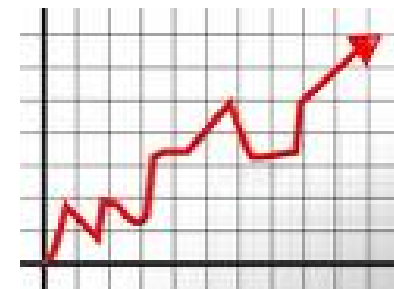


INSTITUTO NACIONAL DE REHABILITACION “DRA. ADRIANA REBAZA FLORES”

CATALOGO DE PROCEDIMIENTOS MEDICOS
Y ACTIVIDADES ESTANDARIZADAS

PRODUCCION SEGÚN CATALOGO

ENERO – AGOSTO 2013



OFICINA DE ESTADISTICA E INFORMATICA

SEPTIEMBRE - 2013

INSTITUTO NACIONAL DE REHABILITACION
 ATENCION EN CONSULTA EXTERNA
 INR - 2013

CONSULTA MEDICA ESPECIALIZADA EN MEDICINA DE REHABILITACION	Unidad de Medida	MES												TOTAL	Progr. Anual	Meta Alcanzada	
		Ene	Feb	Mar	Abr	May	Jun	Jul	Ago	Sep	Oct	Nov	Dic				
TRIAJE	Atención	-	-	-	-	-	-	-	-	-	-	-	-	-	-	-	-
ESTUDIO MEDICO INICIAL EN MEDICINA DE REHABILITACION	Atención	929	732	787	825	1,017	958	604	794	-	-	-	-	6,646	7,978	83.3%	
Lesiones Centrales	Atención	55	30	45	47	63	51	45	52	-	-	-	-	388			
Lesiones Medulares	Atención	36	14	27	45	29	28	12	23	-	-	-	-	214			
Unidad Motora y Dolor	Atención	189	213	222	261	276	231	113	191	-	-	-	-	1,696			
Amputados, Quemados y Transt.Posturales	Atención	196	145	145	176	224	221	107	204	-	-	-	-	1,418			
Psicomotor	Atención	99	64	71	89	81	85	58	37	-	-	-	-	584			
Comunicación	Atención	200	118	136	113	166	169	137	171	-	-	-	-	1,210			
Comunicación-Normal	Atención	200	118	135	113	166	168	137	171	-	-	-	-	1,208			
Comunicación-Afasis	Atención	-	-	1	-	-	1	-	-	-	-	-	-	2			
Aprendizaje	Atención	85	71	55	48	89	91	80	71	-	-	-	-	590			
Deficiencias intelectuales y de adaptación social (DIAS)	Atención	69	77	86	46	89	82	52	45	-	-	-	-	546			
REEVALUACION MEDICA EN MEDICINA DE REHABILITACION	Atención	243	253	220	186	193	186	126	127	-	-	-	-	1,534	3,338	46.0%	
Lesiones Centrales	Atención	19	19	15	10	18	15	14	8	-	-	-	-	118			
Lesiones Medulares	Atención	21	15	24	6	23	20	11	10	-	-	-	-	130			
Unidad Motora y Dolor	Atención	45	45	44	40	42	37	17	19	-	-	-	-	289			
Amputados, Quemados y Transt.Posturales	Atención	62	78	54	57	42	58	19	38	-	-	-	-	408			
Psicomotor	Atención	10	14	12	11	13	7	4	7	-	-	-	-	78			
Comunicación	Atención	34	24	31	23	22	16	26	22	-	-	-	-	198			
Comunicación-Normal	Atención	32	21	30	21	20	16	25	22	-	-	-	-	187			
Comunicación-Afasis	Atención	2	3	1	2	2	-	1	-	-	-	-	-	11			
Aprendizaje	Atención	22	17	19	18	13	13	20	15	-	-	-	-	137			
Deficiencias intelectuales y de adaptación social (DIAS)	Atención	30	41	21	21	20	20	15	8	-	-	-	-	176			

FUENTE:\INR\OEI\SISTEMA INR-DIS II

INSTITUTO NACIONAL DE REHABILITACION
 ATENCION EN CONSULTA EXTERNA
 INR - 2013

CONSULTA MEDICA ESPECIALIZADA EN MEDICINA DE REHABILITACION	Unidad de Medida	MES											TOTAL	Progr. Anual	Meta Alcanzada	
		Ene	Feb	Mar	Abr	May	Jun	Jul	Ago	Sep	Oct	Nov				Dic
EVOLUCION MEDICA EN MEDICINA DE REHABILITACION (Continuador)	Atención	1,373	1,319	1,561	1,525	1,761	1,735	1,197	1,478	-	-	-	-	11,949	18,107	66.0%
Lesiones Centrales	Atención	159	121	151	96	200	187	128	160	-	-	-	-	1,202		
Lesiones Medulares	Atención	52	22	31	37	44	39	27	35	-	-	-	-	287		
Unidad Motora y Dolor	Atención	257	349	414	431	394	404	181	298	-	-	-	-	2,728		
Amputados, Quemados y Transt.Posturales	Atención	192	214	236	257	304	297	140	195	-	-	-	-	1,835		
Psicomotor	Atención	221	187	206	224	222	254	155	161	-	-	-	-	1,630		
Comunicación	Atención	225	192	290	230	288	325	286	341	-	-	-	-	2,177		
Comunicación-Normal	Atención	219	181	281	215	281	308	266	330	-	-	-	-	2,081		
Comunicación-Afasias	Atención	6	11	9	15	7	17	20	11	-	-	-	-	96		
Aprendizaje	Atención	132	138	148	156	186	151	176	146	-	-	-	-	1,233		
Deficiencias intelectuales y de adaptación social (DIAS)	Atención	135	96	85	94	123	78	104	142	-	-	-	-	857		
EVALUACION MEDICA DE REHABILITACION PROFESIONAL	Atención	11	4	10	10	6	10	3	4	-	-	-	-	58	108	53.7%
ESTUDIO MEDICO PARA DICTAMEN SEGURO COMPLEMENTARIO DE TRABAJO DE RIESGO	Atención	-	-	-	-	-	-	-	-	-	-	-	-	-		
ESTUDIO MEDICO PARA DICTAMEN SOAT	Atención	-	-	-	-	-	-	-	-	-	-	-	-	-		
EVALUACION MEDICA DE LA INCAPACIDAD DS 166-2005-EF	Atención	-	1	2	3	5	4	2	4	-	-	-	-	21	33	63.6%
PERITAJE EN MEDICINA DE REHABILITACIÓN	Atención	-	-	-	-	-	-	-	-	-	-	-	-	-		
INTERCONSULTA ESPECIALIZADA EN CONSULTORIO EXTERNO	Atención	190	157	193	190	207	229	178	170	-	-	-	-	1,514	1,489	101.7%
Lesiones Centrales	Atención	1	4	4	1	2	5	3	3	-	-	-	-	23		
Lesiones Medulares	Atención	5	1	2	-	2	-	3	-	-	-	-	-	13		
Unidad Motora y Dolor	Atención	1	12	11	5	8	8	4	3	-	-	-	-	52		
Amputados, Quemados y Transt.Posturales	Atención	26	30	33	50	40	60	15	45	-	-	-	-	299		
Psicomotor	Atención	20	13	12	20	24	14	12	13	-	-	-	-	128		
Comunicación	Atención	90	50	81	69	86	99	89	66	-	-	-	-	630		
Comunicación-Normal	Atención	80	44	77	60	76	89	80	58	-	-	-	-	564		
Comunicación-Afasias	Atención	10	6	4	9	10	10	9	8	-	-	-	-	66		
Aprendizaje	Atención	40	43	47	37	37	40	50	35	-	-	-	-	329		
Deficiencias intelectuales y de adaptación social (DIAS)	Atención	7	4	3	8	8	3	2	5	-	-	-	-	40		
INTERCONSULTA ESPECIALIZADA EN HOSPITALIZACION	Atención	-	-	-	-	-	-	-	-	-	-	-	-	-		
VISITA MEDICA DOMICILIARIA DE SEGUIMIENTO	Atención	-	-	-	-	-	-	-	-	-	-	-	-	-		

FUENTE:\INR\OE\SYSTEMA INR-DIS II

INSTITUTO NACIONAL DE REHABILITACION
 ATENCION EN CONSULTA EXTERNA
 INR - 2013

ACTIVIDADES SANITARIAS ESPECIALIZADA EN MEDICINA DE REHABILITACION	Unidad de Medida	MES												TOTAL	Progr. Anual	Meta Alcanzada
		Ene	Feb	Mar	Abr	May	Jun	Jul	Ago	Sep	Oct	Nov	Dic			
SUPERVISION / REVISION DE AYUDAS BIOMECANICAS	Atención	70	77	85	94	127	126	70	110	-	-	-	-	759	1,914	39.7%
Supervisión/visión de calzado y plantillas	Atención	65	74	80	93	124	117	69	110	-	-	-	-	732		
Supervisión/visión de ortesis	Atención	5	3	5	1	3	9	1	-	-	-	-	-	27		
Supervisión/visión de prótesis	Atención	-	-	-	-	-	-	-	-	-	-	-	-	-		
ELABORACION DE LA EPICRISIS	Atención	-	-	1	1	-	-	-	-	-	-	-	-	2	48	4.2%
EMISION DE INFORMES	Atención	49	56	61	69	53	42	49	51	-	-	-	-	430	272	158.1%
Informe Médico (Ley 26842 Art. 24)	Atención	49	56	61	69	53	42	49	51	-	-	-	-	430		
EMISION DE CERTIFICADOS	Atención	26	64	44	29	45	33	42	29	-	-	-	-	312	372	83.9%
Certificado Médico de Incapacidad para otorgamiento de pensión de invalidés (D.S. 166-2005-EF)	Atención	-	-	-	-	-	-	-	-	-	-	-	-	-		
Certificado de Discapacidad - D.S.N° 003-2000	Atención	25	57	43	25	39	31	38	26	-	-	-	-	284		
Certificado de Salud - Ley N° 26842 Art. 13 y 24	Atención	1	7	1	4	6	2	4	3	-	-	-	-	28		
JUNTAS MEDICAS	Atención	-	-	-	-	-	-	-	-	-	-	-	-	-	190	0.0%
REUNION DE EQUIPOS MULTIDISCIPLINARIOS	Atención	-	-	-	-	-	-	-	-	-	-	-	-	-	242	0.0%
AUDITORIAS CLINICAS	Atención	-	-	-	-	-	-	-	-	-	-	-	-	-	14	0.0%
ACTIVIDADES PREVENTIVO PROMOCIONALES	Atención	-	-	-	-	-	-	-	-	-	-	-	-	-	2	0.0%
ACTIVIDADES ADMINISTRATIVAS VINCULADAS A LA ACTIVIDAD ASISTENCIAL	Atención	-	-	-	-	-	-	-	-	-	-	-	-	-	36	0.0%
Comités	Atención	-	-	-	-	-	-	-	-	-	-	-	-	-		
Comités especiales	Atención	-	-	-	-	-	-	-	-	-	-	-	-	-		

FUENTE:\INR\OEI\SISTEMA INR-DIS II

INSTITUTO NACIONAL DE REHABILITACION
ATENCION EN CONSULTA EXTERNA
INR - 2013

CONSULTA NUTRICIONAL ESPECIALIZADA EN MEDICINA DE REHABILITACION	Unidad de Medida	MES												TOTAL	Progr. Anual	Meta Alcanzada
		Ene	Feb	Mar	Abr	May	Jun	Jul	Ago	Sep	Oct	Nov	Dic			
ESTUDIO NUTRICIONAL INICIAL	Atención	63	30	72	71	60	53	40	38	-	-	-	-	427		
REEVALUACION NUTRICIONAL	Atención	5	1	2	4	3	1	2	3	-	-	-	-	21		
EVOLUCION NUTRICIONAL (Continuador)	Atención	46	52	42	51	105	85	58	61	-	-	-	-	500		
MEDICION ANTROPOMETRICA PARA DEPURACION DE CREATININA	Atención	2	5	2	-	3	6	3	3	-	-	-	-	24		

FUENTE:\INR\OEI\SISTEMA INR-DIS II

INSTITUTO NACIONAL DE REHABILITACION
ATENCION EN CONSULTA EXTERNA
INR - 2013

CONSULTA PSICOLOGICA ESPECIALIZADA EN MEDICINA DE REHABILITACION	Unidad de Medida	MES												TOTAL	Progr. Anual	Meta Alcanzada
		Ene	Feb	Mar	Abr	May	Jun	Jul	Ago	Sep	Oct	Nov	Dic			
ESTUDIO PSICOLOGICO INICIAL	Atención	518	388	451	506	499	407	409	284	-	-	-	-	3,462	3,524	98.2%
ESTUDIO PSICOLOGICO PARA REHABILITACION PROFESIONAL	Atención	9	7	16	14	8	10	6	3	-	-	-	-	73	118	61.9%
REEVALUACION PSICOLOGICA	Atención	24	27	28	21	31	42	21	25	-	-	-	-	219	345	63.5%
EVALUACION PSICOLOGICA (Incluye aplicación de Test - Psicometría)	Atención	226	178	205	156	173	166	197	208	-	-	-	-	1,509	655	230.4%
EVOLUCION PSICOLOGICA	Atención	19	11	9	9	13	14	4	5	-	-	-	-	84	280	30.0%

FUENTE:\INR\OEI\SISTEMA INR-DIS II

INSTITUTO NACIONAL DE REHABILITACION
ATENCION EN CONSULTA EXTERNA
INR - 2013

CONSULTA ESTOMATOLOGICA ESPECIALIZADA EN MEDICINA DE REHABILITACION	Unidad de Medida	MES												TOTAL	Progr. Anual	Meta Alcanzada
		Ene	Feb	Mar	Abr	May	Jun	Jul	Ago	Sep	Oct	Nov	Dic			
ESTUDIO ESTOMATOLOGICO INICIAL	Atención	64	63	57	67	41	68	59	71	-	-	-	-	490	340	144.1%
REEVALUACION ESTOMATOLOGICA	Atención	1	4	1	2	2	5	3	6	-	-	-	-	24	60	40.0%
EVOLUCION ORTODONTICA (Continuador)	Atención	24	15	9	9	3	15	18	13	-	-	-	-	106	240	44.2%

FUENTE:\INR\OEI\SISTEMA INR-DIS II

INSTITUTO NACIONAL DE REHABILITACION
ATENCION EN HOSPITALIZACION
INR - 2013

ATENCION MEDICA ESPECIALIZADA EN EL PACIENTE HOSPITALIZADO CON DISCAPACIDAD MODERADA / SEVERA	Unidad de Medida	MES												TOTAL	Progr. Anual	Meta Alcanzada	
		Ene	Feb	Mar	Abr	May	Jun	Jul	Ago	Sep	Oct	Nov	Dic				
Evaluación médica de ingreso	Día - Cama	-	-	-	-	-	-	-	-	-	-	-	-	-	-	100	0.0%
Evaluación médica	Día - Cama	-	-	-	-	-	-	-	-	-	-	-	-	-	-		
Evaluación médica diaria del paciente hospitalizado complicado	Día - Cama	-	-	-	-	-	-	-	-	-	-	-	-	-	-		
Evaluación médica semanal	Día - Cama	-	-	-	-	-	-	-	-	-	-	-	-	-	-		
Evaluación de pacientes en Terapias	Día - Cama	-	-	-	-	-	-	-	-	-	-	-	-	-	-		
Evaluación de pacientes con ayuda biomecánicas	Día - Cama	-	-	-	-	-	-	-	-	-	-	-	-	-	-		
Reunión de equipos multidisciplinarios	Día - Cama	-	-	-	-	-	-	-	-	-	-	-	-	-	-	44	0.0%
Juntas técnicas de admisión hospitalaria	Día - Cama	-	-	-	-	-	-	-	-	-	-	-	-	-	-	108	0.0%
Orientación médica sobre diagnósticos, pronósticos y metas (individual y Familiar)	Día - Cama	-	-	-	-	-	-	-	-	-	-	-	-	-	-	96	0.0%
Consejería médica sobre sexualidad (individual y pareja)	Día - Cama	-	-	-	-	-	-	-	-	-	-	-	-	-	-	36	0.0%
Reporte médico de pacientes hospitalizados complicados	Día - Cama	-	-	-	-	-	-	-	-	-	-	-	-	-	-	240	0.0%
Ejecución de Procedimientos medico quirurgicos invasivos y no invasivos	Día - Cama	-	-	-	-	-	-	-	-	-	-	-	-	-	-		

FUENTE:\INR\OE\SYSTEMA INR-DIS II

INSTITUTO NACIONAL DE REHABILITACION
ATENCION EN HOSPITALIZACION
INR - 2013

ATENCION ESPECIALIZADA DE ENFERMERIA EN EL PACIENTE HOSPITALIZADO CON DISCAPACIDAD MODERADA / SEVERA	Unidad de Medida	MES												TOTAL	Progr. Anual	Meta Alcanzada	
		Ene	Feb	Mar	Abr	May	Jun	Jul	Ago	Sep	Oct	Nov	Dic				
Evaluación de enfermería inicial	Día - Cama	-	-	-	-	-	-	-	-	-	-	-	-	-	-	100	0.0%
Evolución de enfermería del paciente hospitalizado	Día - Cama	-	-	-	-	-	-	-	-	-	-	-	-	-	-	18,432	0.0%
Evolución del programa vesical	Día - Cama	-	-	-	-	-	-	-	-	-	-	-	-	-	-		
Evolución del programa intestinal	Día - Cama	-	-	-	-	-	-	-	-	-	-	-	-	-	-		
Evolución del programa cuidado de la piel	Día - Cama	-	-	-	-	-	-	-	-	-	-	-	-	-	-		
Ejecución de Procedimientos de enfermería	Día - Cama	-	-	-	-	-	-	-	-	-	-	-	-	-	-	214,176	0.0%
Administración de medicamentos	Día - Cama	-	-	-	-	-	-	-	-	-	-	-	-	-	-		
Cateterismo vesical	Día - Cama	-	-	-	-	-	-	-	-	-	-	-	-	-	-		
Cateterismo Vesical ejecutado	Día - Cama	-	-	-	-	-	-	-	-	-	-	-	-	-	-		
Cateterismo Vesical asistido	Día - Cama	-	-	-	-	-	-	-	-	-	-	-	-	-	-		
Aplicación del programa intestinal	Día - Cama	-	-	-	-	-	-	-	-	-	-	-	-	-	-		
Aplicación del programa de cuidado de la piel	Día - Cama	-	-	-	-	-	-	-	-	-	-	-	-	-	-		
Entrenamiento a pacientes y familiares en programas	Día - Cama	-	-	-	-	-	-	-	-	-	-	-	-	-	-		
Programa Intestinal	Día - Cama	-	-	-	-	-	-	-	-	-	-	-	-	-	-		
Programa Cuidado de la piel	Día - Cama	-	-	-	-	-	-	-	-	-	-	-	-	-	-		

FUENTE:\INR\OE\SYSTEMA INR-DIS II

INSTITUTO NACIONAL DE REHABILITACION
 ATENCION EN HOSPITALIZACION
 INR - 2013

ATENCION NUTRICIONAL ESPECIALIZADA EN EL PACIENTE HOSPITALIZADO CON DISCAPACIDAD MODERADA / SEVERA	Unidad de Medida	MES												TOTAL	Progr. Anual	Meta Alcanzada
		Ene	Feb	Mar	Abr	May	Jun	Jul	Ago	Sep	Oct	Nov	Dic			
Evaluación nutricional inicial	Día - Cama	10	5	7	7	7	8	3	6	-	-	-	-	53		
Evolución nutricional del paciente	Día - Cama	18	14	23	12	27	24	21	12	-	-	-	-	151		
Formulación nutricional (dietas)	Día - Cama	14	10	13	11	11	11	14	12	-	-	-	-	96		
Monitoreo de la calidad alimenticia	Día - Cama	96	82	91	95	126	93	96	52	-	-	-	-	731		
Educación nutricional	Día - Cama	3	5	6	4	4	4	11	6	-	-	-	-	43		

FUENTE:\INR\OE\SYSTEMA INR-DIS II

INSTITUTO NACIONAL DE REHABILITACION
APOYO A LA REHABILITACION FISICA
INR - 2013

TERAPIA FISICA ESPECIALIZADA	Unidad de Medida	MES												TOTAL	Progr. Anual	Meta Alcanzada
		Ene	Feb	Mar	Abr	May	Jun	Jul	Ago	Sep	Oct	Nov	Dic			
EVALUACION INICIAL DE TERAPIA FISICA (incluye Aplicación de TEST)	Sesión	368	301	319	329	286	344	248	314	-	-	-	-	2,509	3,388	74.1%
REEVALUACION DE TERAPIA FISICA	Sesión	119	102	101	119	118	94	108	93	-	-	-	-	854	1,740	49.1%
TERAPIA FISICA INDIVIDUAL	Sesión	4,279	3,498	3,437	4,164	4,223	3,408	3,693	3,513	-	-	-	-	30,215	43,915	68.8%
TERAPIA FISICA GRUPAL (PROCEDIMIENTO TERAPEUTICO EN GRUPO)	Sesión	2,723	2,406	2,761	3,641	3,286	2,851	2,812	2,553	-	-	-	-	23,033	19,962	115.4%

FUENTE:\INR\OEI\SISTEMA INR-DIS II

INSTITUTO NACIONAL DE REHABILITACION
APOYO A LA REHABILITACION FISICA
INR - 2013

TERAPIA OCUPACIONAL ESPECIALIZADA	Unidad de Medida	MES												TOTAL	Progr. Anual	Meta Alcanzada
		Ene	Feb	Mar	Abr	May	Jun	Jul	Ago	Sep	Oct	Nov	Dic			
EVALUACION INICIAL DE TERAPIA OCUPACIONAL	Sesión	266	175	206	270	266	211	215	213	-	-	-	-	1,822	1,112	163.8%
REEVALUACION DE TERAPIA OCUPACIONAL	Sesión	142	101	76	121	106	89	99	99	-	-	-	-	833	1,099	75.8%
TERAPIA OCUPACIONAL INDIVIDUAL	Sesión	2,824	2,267	2,172	2,709	2,790	2,212	2,159	2,165	-	-	-	-	19,298	14,582	132.3%
TERAPIA OCUPACIONAL GRUPAL	Sesión	220	248	271	397	489	400	330	210	-	-	-	-	2,565	1,104	232.3%

FUENTE:\INR\OEI\SISTEMA INR-DIS II

INSTITUTO NACIONAL DE REHABILITACION
APOYO A LA REHABILITACION FISICA
INR - 2013

TERAPIA DE LENGUAJE ESPECIALIZADA	Unidad de Medida	MES												TOTAL	Progr. Anual	Meta Alcanzada
		Ene	Feb	Mar	Abr	May	Jun	Jul	Ago	Sep	Oct	Nov	Dic			
EVALUACION INICIAL DE TERAPIA DE LENGUAJE (incluye aplicación de TEST)	Sesión	210	77	151	162	218	149	143	161	-	-	-	-	1,271	1,259	101.0%
REEVALUACION DE TERAPIA DE LENGUAJE	Sesión	83	26	45	91	67	58	64	94	-	-	-	-	528	1,150	45.9%
TERAPIA DE LENGUAJE INDIVIDUAL	Sesión	3,378	2,491	2,614	3,327	3,385	3,392	3,624	3,407	-	-	-	-	25,618	36,233	70.7%
TERAPIA DE LENGUAJE GRUPAL	Sesión	391	313	363	487	526	556	635	535	-	-	-	-	3,806	7,022	54.2%

FUENTE:\INR\OEI\SISTEMA INR-DIS II

INSTITUTO NACIONAL DE REHABILITACION
APOYO A LA REHABILITACION FISICA
INR - 2013

TERAPIA PSICOLOGICA (PSICOTERAPIA)	Unidad de Medida	MES												TOTAL	Progr. Anual	Meta Alcanzada
		Ene	Feb	Mar	Abr	May	Jun	Jul	Ago	Sep	Oct	Nov	Dic			
TERAPIA PSICOLOGICA (PSICOTERAPIA) INDIVIDUAL	Sesión	1,209	925	816	1,119	1,262	919	1,117	907	-	-	-	-	8,274	7,325	113.0%
TERAPIA PSICOLOGICA (PSICOTERAPIA) GRUPAL	Sesión	495	387	441	749	792	713	697	503	-	-	-	-	4,777	5,028	95.0%

FUENTE:\INR\OEI\SISTEMA INR-DIS II

INSTITUTO NACIONAL DE REHABILITACION
APOYO A LA REHABILITACION FISICA
INR - 2013

TERAPIA PSICOPEDAGOGICA	Unidad de Medida	MES												TOTAL	Progr. Anual	Meta Alcanzada
		Ene	Feb	Mar	Abr	May	Jun	Jul	Ago	Sep	Oct	Nov	Dic			
EVALUACION PSICOPEDAGOGICA INICIAL (Incluye aplicación de test)	Sesión	357	233	269	422	304	328	240	429	-	-	-	-	2,582	3,410	75.7%
TERAPIA PSICOPEDAGOGICA INDIVIDUAL	Sesión	1,319	1,161	917	1,010	1,204	1,265	1,267	1,338	-	-	-	-	9,481	15,500	61.2%
TERAPIA PSICOPEDAGOGICA GRUPAL	Sesión	136	78	128	185	211	217	241	180	-	-	-	-	1,376	750	183.5%

FUENTE:\INR\OEI\SISTEMA INR-DIS II

INSTITUTO NACIONAL DE REHABILITACION
SERVICIO DE APOYO AL DIAGNOSTICO Y TRATAMIENTO
INR - 2013

PROCEDIMIENTOS AUDIOLOGICOS	Unidad de Medida	MES												TOTAL	Progr. Anual	Meta Alcanzada
		Ene	Feb	Mar	Abr	May	Jun	Jul	Ago	Sep	Oct	Nov	Dic			
LOGOaudiometria	Examen	5	4	5	3	7	4	1	7	-	-	-	-	36	57	63.2%
AUDIOMETRIA TONOS PUROS	Examen	80	69	59	84	69	34	25	39	-	-	-	-	459		
A.T.P. - ADULTOS	Examen	55	43	43	63	52	21	12	25	-	-	-	-	314	836	37.6%
A.T.P. - NIÑOS	Examen	25	26	16	21	17	13	13	14	-	-	-	-	145	240	60.4%
TIMPANOMETRIA	Examen	34	45	51	47	50	39	30	16	-	-	-	-	312	636	49.1%
PRUEBA DE REFLEJO ACUSTICO (ESTAPEDIAL)	Examen	-	-	-	1	-	-	-	-	-	-	-	-	1	14	7.1%
POTENCIALES EVOCADOS AUDITIVOS (BERA) ESTADO ESTABLE	Examen	37	53	79	67	63	61	55	47	-	-	-	-	462	597	77.4%
POTENCIALES EVOCADOS AUDITIVOS (BERA) TONO CLICK	Examen	28	46	50	44	30	41	32	21	-	-	-	-	292	677	43.1%
OTOEMISIONES ACUSTICAS	Examen	9	21	18	18	14	33	19	12	-	-	-	-	144	155	92.9%
CONDICIONAMIENTO AUDITIVO	Examen	2	1	2	4	-	2	2	5	-	-	-	-	18	31	58.1%
EXAMEN Y SELECCIÓN DE AUDIFONO (Adaptación de audifonos programables)	Examen	-	-	-	-	-	-	-	-	-	-	-	-	-		
VIDEO LARINGEO ESTROBOSCOPIA	Examen	-	-	-	-	-	-	-	-	-	-	-	-	-		
VIDEO NISTAGMOGRAFIA	Examen	-	-	-	-	-	-	-	-	-	-	-	-	-		

FUENTE:\INR\OE\SISTEMA INR-DIS II

INSTITUTO NACIONAL DE REHABILITACION
SERVICIO DE APOYO AL DIAGNOSTICO Y TRATAMIENTO
INR - 2013

PROCEDIMIENTOS ELECTROMIOGRAFICOS	Unidad de Medida	MES												TOTAL	Progr. Anual	Meta Alcanzada
		Ene	Feb	Mar	Abr	May	Jun	Jul	Ago	Sep	Oct	Nov	Dic			
ELECTROMIOGRAFIA DE AGUJA	Examen	50	47	51	71	80	56	44	44	-	-	-	-	443		

FUENTE:\INR\OE\SISTEMA INR-DIS II

INSTITUTO NACIONAL DE REHABILITACION
SERVICIO DE APOYO AL DIAGNOSTICO Y TRATAMIENTO
INR - 2013

PROCEDIMIENTOS MEDICO QUIRURGICOS INVASIVOS	Unidad de Medida	MES												TOTAL	Progr. Anual	Meta Alcanzada	
		Ene	Feb	Mar	Abr	May	Jun	Jul	Ago	Sep	Oct	Nov	Dic				
ESTUDIO URODINAMICO	Examen	6	-	6	-	-	-	-	-	-	-	-	-	-	12	32	37.5%
VIBRO ESTIMULACION PENEANA	Examen	-	-	-	-	-	-	-	-	-	-	-	-	-	-	4	0.0%
ESTIMULACION POR BIOFEEDBACK	Examen	-	-	-	-	-	-	-	-	-	-	-	-	-	-		
APLICACION DE FENOL O FENALIZACION	Examen	-	-	-	-	-	-	-	-	-	-	-	-	-	-		
BLOQUEO PARAVERTEBRAL	Examen	21	64	48	52	29	36	17	17	-	-	-	-	284	380	74.7%	
BLOQUEO CON TOXINA BOTULINICA	Examen	7	4	2	2	2	1	2	1	-	-	-	-	21			
BLOQUEO DE PUNTOS GATILLO	Examen	-	1	-	-	-	-	-	-	-	-	-	-	1	24	4.2%	
CIRUGIA MENOR (Debridamiento de piel de espesor total)	Examen	-	-	-	-	-	-	-	-	-	-	-	-	-			
CURACION MAYOR (Curacion de heridas grandes)	Examen	9	1	10	7	6	3	4	6	-	-	-	-	46	48	95.8%	
CURACION MENOR (curación de heridas pequeñas)	Examen	10	8	8	7	8	15	1	8	-	-	-	-	65	72	90.3%	
INFILTRACION INTRAARTICULARES MAYORES	Examen	-	-	1	1	11	5	8	4	-	-	-	-	30	63	47.6%	
INFILTRACION INTRAARTICULARES MENORES	Examen	-	3	6	1	1	2	1	-	-	-	-	-	14			
INFILTRACION EXTRAARTICULARES	Examen	-	1	5	4	2	1	-	-	-	-	-	-	13			
ACUPUNTURA	Examen	41	48	36	37	36	32	21	33	-	-	-	-	284	345	82.3%	
APLICACION DE ELECTROACUPUNTURA	Examen	20	15	13	15	15	12	15	20	-	-	-	-	125	26	480.8%	
DESGATILLAMIENTO CON AGUJA	Examen	10	25	37	24	56	51	18	12	-	-	-	-	233	307	75.9%	

FUENTE:\INR\OE\SYSTEMA INR-DIS II

INSTITUTO NACIONAL DE REHABILITACION
SERVICIO DE APOYO AL DIAGNOSTICO Y TRATAMIENTO
INR - 2013

PROCEDIMIENTOS MEDICO QUIRURGICAS NO INVASIVOS	Unidad de Medida	MES												TOTAL	Progr. Anual	Meta Alcanzada
		Ene	Feb	Mar	Abr	May	Jun	Jul	Ago	Sep	Oct	Nov	Dic			
APLICACION DE LASERTERAPIA	Examen	699	925	910	1,140	977	879	400	564	-	-	-	-	6,494	12,410	52.3%
CONFECCION Y APLICACION DE FERULA/ BOTA DE YESO	Examen	2	6	-	-	-	-	-	-	-	-	-	-	8	10	80.0%
APLICACION DE ELECTROTERAPIA (no manual) INCLUYE TENS (Corriente de Electroestimulación)	Examen	21	30	17	60	66	52	13	45	-	-	-	-	304	66	460.6%
DIGITOPUNTURA	Examen	-	-	-	-	-	-	-	-	-	-	-	-	-		
REMOCION DE CERUMEN IMPACTADO (Lavado de Oido)	Examen	2	5	8	11	5	10	2	9	-	-	-	-	52	60	86.7%
MANIPULACION VERTEBRAL	Examen	-	-	-	-	-	-	-	-	-	-	-	-	-		
APLICACION DE SONDA NASOGASTRICA	Examen	-	-	-	-	-	-	-	-	-	-	-	-	-		
APLICACION DE SONDA VESICAL	Examen	-	-	-	-	-	-	-	-	-	-	-	-	-		

FUENTE:\INR\OEI\SISTEMA INR-DIS II

INSTITUTO NACIONAL DE REHABILITACION
SERVICIO DE APOYO AL DIAGNOSTICO Y TRATAMIENTO
INR - 2013

TRATAMIENTO Y PROCEDIMIENTOS ESTOMATOLOGICOS GENERALES (ODONTOLOGICOS)	Unidad de Medida	MES												TOTAL	Progr. Anual	Meta Alcanzada
		Ene	Feb	Mar	Abr	May	Jun	Jul	Ago	Sep	Oct	Nov	Dic			
Escisión de Frenillo (Frenectomía)	Examen	-	-	1	1	-	-	-	1	-	-	-	-	3		
Extracción dental simple	Examen	4	15	7	8	1	11	9	9	-	-	-	-	64		
Extracción dental simple con sutura	Examen	-	-	-	-	-	-	-	-	-	-	-	-	-		
Extracción quirúrgica dental o extracción impactada/exodoncia compleja tercera molar	Examen	-	-	-	-	-	-	-	-	-	-	-	-	-		
Elaboración de Modelo de Estudio y modelos de trabajo	Examen	5	2	4	3	3	8	3	9	-	-	-	-	37		
Profilaxis Dental - Destartraje adultos	Examen	7	23	20	29	12	26	26	28	-	-	-	-	171		
Profilaxis Dental - Destartraje niños	Examen	24	11	5	21	12	23	17	19	-	-	-	-	132		
Aplicación topica de Fluor niños	Examen	23	-	13	24	7	22	19	11	-	-	-	-	119		
Aplicación topica de Fluor adultos	Examen	-	-	-	-	-	-	-	-	-	-	-	-	-		
Restauración en piezas dentarias deciduas	Examen	23	53	28	38	19	22	26	36	-	-	-	-	245		
Restauración en piezas dentarias deciduas (simple)	Examen	16	17	17	26	10	16	23	27	-	-	-	-	152		
Restauración en piezas dentarias deciduas (compuesta)	Examen	7	36	11	12	9	6	3	8	-	-	-	-	92		
Restauración en piezas dentarias deciduas (compleja)	Examen	-	-	-	-	-	-	-	1	-	-	-	-	1		
Restauración en piezas dentarias permanentes	Examen	70	35	40	57	22	37	53	57	-	-	-	-	371		
Restauración en piezas dentarias permanentes (simple)	Examen	30	16	28	22	14	15	23	39	-	-	-	-	187		
Restauración en piezas dentarias permanentes (compuesta)	Examen	40	19	12	35	8	18	24	9	-	-	-	-	165		
Restauración en piezas dentarias permanentes (compleja)	Examen	-	-	-	-	-	4	6	9	-	-	-	-	19		

FUENTE:\INR\OEI\EE\SISTEMA INR-DIS II

INSTITUTO NACIONAL DE REHABILITACION
SERVICIO DE APOYO AL DIAGNOSTICO Y TRATAMIENTO
INR - 2013

PROCEDIMIENTOS ESTOMATOLOGICOS ORTODONTICOS O DE INTERVENCION	Unidad de Medida	MES												TOTAL	Progr. Anual	Meta Alcanzada
		Ene	Feb	Mar	Abr	May	Jun	Jul	Ago	Sep	Oct	Nov	Dic			
Producción (y colocación) e instalación de Aparatos Ortodónticos (Ortodónticos Removibles)	Examen	-	2	-	2	-	2	4	3	-	-	-	-	13		
Aparato Bimler	Examen	-	-	-	-	-	-	-	-	-	-	-	-	-		
Aparato Schwartz	Examen	-	2	-	2	-	2	4	3	-	-	-	-	13		
Aparato Bruckl	Examen	-	-	-	-	-	-	-	-	-	-	-	-	-		
Aparato Frankel	Examen	-	-	-	-	-	-	-	-	-	-	-	-	-		
Producción y colocación de Aparatos Ortodónticos Semi-Fijos	Examen	-	-	-	-	-	-	-	-	-	-	-	-	-		
Instalación de mantenedor de espacio fijo unilateral	Examen	-	-	-	-	-	-	-	-	-	-	-	-	-		
Instalación de mantenedor de espacio fijo bilateral	Examen	-	-	-	-	-	-	-	-	-	-	-	-	-		
Instalación de mantenedor de espacio removible	Examen	-	-	-	-	-	-	-	-	-	-	-	-	-		
Instalación de mantenedor de espacio tipo protesis removible	Examen	-	-	-	-	-	-	-	-	-	-	-	-	-		
Instalación de recuperador de espacio fijo	Examen	-	-	-	-	-	-	-	-	-	-	-	-	-		
Instalación de recuperador de espacio removible	Examen	-	-	-	-	-	-	-	-	-	-	-	-	-		
Producción y colocación de Aparatos Ortodónticos Fijos	Examen	5	1	-	-	4	1	13	32	-	-	-	-	56		
Instalación de Banda	Examen	-	-	-	-	1	-	2	-	-	-	-	-	3		
Adhesión de Bracket	Examen	5	1	-	-	3	1	11	29	-	-	-	-	50		
Instalación de Alambre Fijo	Examen	-	-	-	-	-	-	-	3	-	-	-	-	3		
Retiro de aparatología ortodóntica	Examen	-	-	-	-	-	-	-	-	-	-	-	-	-		
Confección e instalación de placa de contención removible	Examen	-	-	-	-	-	-	-	-	-	-	-	-	-		
Instalación de Arco de Contención fijo	Examen	-	-	-	-	-	-	-	-	-	-	-	-	-		

FUENTE:\INR\OE\SYSTEMA INR-DIS II

INSTITUTO NACIONAL DE REHABILITACION
SERVICIO DE APOYO AL DIAGNOSTICO Y TRATAMIENTO
INR - 2013

PROCEDIMIENTOS DE BIOMECANICA HUMANA	Unidad de Medida	MES												TOTAL	Progr. Anual	Meta Alcanzada
		Ene	Feb	Mar	Abr	May	Jun	Jul	Ago	Sep	Oct	Nov	Dic			
Análisis de la marcha (Laboratorio de Marcha)	Examen	-	-	-	-	-	-	-	-	-	-	-	-	-		
Evaluación y seguimiento con Escoliómetro e Inclíno metro	Examen	-	-	-	-	-	-	-	-	-	-	-	-	-		
Evaluación y seguimiento con Plataforma de Posturografía	Examen	-	-	-	-	-	-	-	-	-	-	-	-	-		

FUENTE:\INR\OE\SYSTEMA INR-DIS II

INSTITUTO NACIONAL DE REHABILITACION
SERVICIO DE APOYO AL DIAGNOSTICO Y TRATAMIENTO
INR - 2013

EXAMENES RADIOLOGICOS	Unidad de Medida	MES												TOTAL	Progr. Anual	Meta Alcanzada
		Ene	Feb	Mar	Abr	May	Jun	Jul	Ago	Sep	Oct	Nov	Dic			
E.R. SIMPLES	Examen	674	707	651	805	774	819	395	530	-	-	-	-	5,355		
DE CRANEO, completo	Examen	-	-	-	-	-	-	-	-	-	-	-	-	-		
DE TORAX, frontal y lateral	Examen	9	5	6	26	3	5	3	15	-	-	-	-	72		
DE ESTERNON, frente y lateral	Examen	-	1	1	-	-	-	-	-	-	-	-	-	2		
DE ARTICULACION ESTERNO CLAVICULARES, 1 toma	Examen	-	-	-	-	-	-	-	-	-	-	-	-	-		
DE COLUMNA VERTEBRAL CERVICAL, frontal y lateral	Examen	44	27	31	60	28	42	4	18	-	-	-	-	254		
DE COLUMNA VERTEBRAL CERVICAL, selectiva C2	Examen	5	12	7	-	25	26	23	19	-	-	-	-	117		
DE COLUMNA VERTEBRAL CERVICAL, funcionales dos incidencias	Examen	1	1	-	1	1	-	1	1	-	-	-	-	6		
DE COLUMNA VERTEBRAL CERVICAL, oblicuas	Examen	-	1	1	-	-	1	-	-	-	-	-	-	3		
DE COLUMNA VERTEBRAL DORSAL O LUMBAR, frontal y lateral	Examen	68	70	78	72	86	70	27	51	-	-	-	-	522		
DE COLUMNA VERTEBRAL DORSOLUMBAR, frontal y lateral	Examen	71	64	50	82	62	68	12	34	-	-	-	-	443		
DE COLUMNA VERTEBRAL DORSOLUMBAR, con inclinación lateral derecha o izquierda	Examen	4	34	26	-	42	60	71	49	-	-	-	-	286		
DE COLUMNA VERTEBRAL LUMBOSACRA: incidencia anteroposterior y lateral	Examen	155	161	117	194	174	169	64	83	-	-	-	-	1,117		
DE COLUMNA VERTEBRAL LUMBOSACRA, funcional, 2 incidencias	Examen	-	-	-	-	1	1	-	-	-	-	-	-	2		
DE COLUMNA VERTEBRAL LUMBAR, oblicuas	Examen	-	-	-	-	1	-	-	-	-	-	-	-	1		
DE CERVICO-DORSAL, frontal y lateral	Examen	-	-	-	-	-	-	2	-	-	-	-	-	2		
DE PELVIS, incidencia antero-posterior, posición de rana y oblicuas (Niños a D/C displasia de cadera)	Examen	31	10	17	45	23	27	2	4	-	-	-	-	159		
DE PELVIS, frontal	Examen	26	30	31	41	28	25	8	8	-	-	-	-	197		
DE PELVIS, oblicua un lado	Examen	10	27	44	6	29	36	24	25	-	-	-	-	201		
DE SACRO Y COCCIX, frontal y lateral	Examen	1	-	-	1	-	1	-	-	-	-	-	-	3		
DE CLAVICULA, cada lado, dos incidencias	Examen	-	-	-	-	-	-	-	-	-	-	-	-	-		
DE ESCAPULA, cada lado, dos incidencias	Examen	-	-	-	-	-	-	-	-	-	-	-	-	-		
DE HOMBRO: cada lado, frente y perfil, dos incidencias	Examen	29	22	15	25	22	30	15	17	-	-	-	-	175		
DE HUMERO, cada lado, frente y perfil, dos incidencias	Examen	1	2	-	-	1	-	-	1	-	-	-	-	5		
DE CODO, cada lado, frente y perfil, dos incidencias	Examen	1	1	1	5	2	6	2	3	-	-	-	-	21		
DE ANTEBRAZO, cada lado, frente y perfil, dos incidencias	Examen	2	3	1	-	-	1	-	1	-	-	-	-	8		
DE MUÑECA, cada lado	Examen	-	1	-	-	-	-	-	1	-	-	-	-	2		
DE MUÑECA, comparativa: frente y perfil	Examen	1	2	4	10	10	7	1	-	-	-	-	-	35		
DE MANO, dos vistas, incidencia antero-posterior y oblicua	Examen	17	27	21	26	20	15	11	12	-	-	-	-	149		
DE MANO, edad osea (frontal)	Examen	2	-	-	-	-	-	-	-	-	-	-	-	2		
DE FEMUR, cada lado, frontal y lateral	Examen	2	6	2	-	3	7	7	13	-	-	-	-	40		
DE RODILLAS, frontal y lateral	Examen	-	-	-	-	-	-	-	-	-	-	-	-	-		
DE AMBAS RODILLAS, incidencia posición de pie, anteroposterior y lateral	Examen	82	62	89	81	83	69	48	58	-	-	-	-	572		
DE ROTULAS, frontal y lateral	Examen	-	-	-	-	1	-	-	-	-	-	-	-	1		
DE TIBIA Y PERONE, incidencia anteroposterior y lateral	Examen	1	3	7	6	1	8	3	4	-	-	-	-	33		
DE TOBILLO, frontal y lateral	Examen	26	18	17	17	20	17	10	14	-	-	-	-	139		
PIE, incidencia anteroposterior y lateral	Examen	11	12	11	14	13	18	6	6	-	-	-	-	91		
DE DEDOS DE LOS PIES, mínimo dos vistas, frontal y oblicuas	Examen	-	-	-	-	-	-	-	-	-	-	-	-	-		
MENSURADOR DE MIEMBROS INFERIORES NIÑOS	Examen	3	4	1	9	5	6	-	1	-	-	-	-	29		
MENSURADOR DE MIEMBROS INFERIORES ADULTOS	Examen	71	101	73	84	90	104	51	92	-	-	-	-	666		
DE ABDOMEN, incidencia anteroposterior	Examen	-	-	-	-	-	-	-	-	-	-	-	-	-		
DENTAL, PIEZA UNICA	Examen	-	-	-	-	-	-	-	-	-	-	-	-	-		
DENTAL, DE ARCADIA DENTAL SUPERIOR O INFERIOR	Examen	-	-	-	-	-	-	-	-	-	-	-	-	-		
DENTAL, EN OCLUSION	Examen	-	-	-	-	-	-	-	-	-	-	-	-	-		

INSTITUTO NACIONAL DE REHABILITACION
SERVICIO DE APOYO AL DIAGNOSTICO Y TRATAMIENTO
INR - 2013

EXAMENES RADIOLOGICOS	Unidad de Medida	MES												TOTAL	Progr. Anual	Meta Alcanzada
		Ene	Feb	Mar	Abr	May	Jun	Jul	Ago	Sep	Oct	Nov	Dic			
E.R. ESPECIALES:	Examen	1	4	1	2	3	4	2	1	-	-	-	-	18		
DE SENOS PARANASALES, dos incidencias	Examen	1	1	-	-	1	-	-	-	-	-	-	-	3		
ESTANDAR DE ARTICULACION TEMPOROMANDIBULAR, boca abierta y cerrada, unilateral	Examen	-	-	-	-	-	-	-	-	-	-	-	-	-		
DE ARTICULACION TEMPOROMANDIBULAR, boca abierta y cerrada, bilateral	Examen	-	1	-	-	-	-	-	-	-	-	-	-	1		
DE PARRILLA COSTAL, cada lado	Examen	-	2	-	1	2	-	1	1	-	-	-	-	7		
ARTICULACIONES SACROILIACAS, frontal y oblicua cada lado	Examen	-	-	-	-	-	-	-	-	-	-	-	-	-		
DE EXTREMIDAD INFERIOR, LACTANTE, minimo una vista	Examen	-	-	-	1	-	-	1	-	-	-	-	-	2		
DE CALCANEO O TALON, minimo dos incidencias, frontal y lateral	Examen	-	-	1	-	-	4	-	-	-	-	-	-	5		
DE ABDOMEN incidencias decúbito y/o de pie (y AP)	Examen	-	-	-	-	-	-	-	-	-	-	-	-	-		
E.R. DENTAL	Examen	-	-	-	-	-	-	-	-	-	-	-	-	-		
DENTAL, PIEZA UNICA	Examen	-	-	-	-	-	-	-	-	-	-	-	-	-		
DENTAL, DE ARCADAS DENTAL SUPRIOR O INFERIOR	Examen	-	-	-	-	-	-	-	-	-	-	-	-	-		
DENTAL, EN OCLUSION	Examen	-	-	-	-	-	-	-	-	-	-	-	-	-		
E.R. CONTRASTADOS	Examen	-	-	-	-	-	-	-	-	-	-	-	-	-		
DE UROGRAFIA EXCRETORIA	Examen	-	-	-	-	-	-	-	-	-	-	-	-	-		
URETROCISTOGRAFIA CON MICCION O SIN MICCION	Examen	-	-	-	-	-	-	-	-	-	-	-	-	-		
DE DENSITOMETRIA OSEA	Examen	-	-	-	-	-	-	-	-	-	-	-	-	-		
ESTUDIO DE DENSIDAD OSEA POR ABSORCIOMETRIA DE RAYOS X de doble energia (dexta), de esqueleto axial (P ejem. Cadera, pelvis,...)	Examen	-	-	-	-	-	-	-	-	-	-	-	-	-		
ESTUDIO DE DENSIDAD OSEA POR ABSORCIOMETRIA DE RAYOS X de doble energia (dexta), de esqueleto apendicular (P. Ejem. Radio, muñeca,...)	Examen	-	-	-	-	-	-	-	-	-	-	-	-	-		
OTRAS ATENCIONES	Examen	-	-	-	-	-	-	-	-	-	-	-	-	-		
DUPLICADO DE ESTUDIO RADIOGRAFICO EN CD	Examen	-	-	-	-	-	-	-	-	-	-	-	-	-		
COPIA DE ESTUDIO RADIOGRAFICO EN PELICULA DE 17" X 14"	Examen	-	-	-	-	-	-	-	-	-	-	-	-	-		
COPIA DE ESTUDIO RADIOGRAFICO EN PELICULA DE 10" X 8"	Examen	-	-	-	-	-	-	-	-	-	-	-	-	-		

FUENTE:\INR\OEI\SISTEMA INR-DIS II

INSTITUTO NACIONAL DE REHABILITACION
SERVICIO DE APOYO AL DIAGNOSTICO Y TRATAMIENTO
INR - 2013

EXAMENES ECOGRAFICOS	Unidad de Medida	MES												TOTAL	Progr. Anual	Meta Alcanzada	
		Ene	Feb	Mar	Abr	May	Jun	Jul	Ago	Sep	Oct	Nov	Dic				
ABDOMINAL SELECTIVA	Examen	-	-	-	-	-	-	-	-	-	-	-	-	-	-	-	-
ABDOMEN REGIONAL (por cuadrantes)	Examen	-	-	-	-	-	-	-	-	-	-	-	-	-	-	-	-
RENAL	Examen	-	-	-	-	-	-	-	-	-	-	-	-	-	-	-	-
VESICAL	Examen	-	-	-	-	-	-	-	-	-	-	-	-	-	-	-	-
ESTUDIO VASCULAR DE MIEMBROS INFERIORES (DOPPLER)	Examen	-	-	-	-	-	-	-	-	-	-	-	-	-	-	-	-
DE PARTES BLANDAS, de extremidades y articulaciones	Examen	-	-	-	-	-	-	-	-	-	-	-	-	-	-	-	-
DINAMICA DE CADERA DE LACTANTE	Examen	-	-	-	-	-	-	-	-	-	-	-	-	-	-	-	-

FUENTE:\INR\OEI\SISTEMA INR-DIS II

INSTITUTO NACIONAL DE REHABILITACION
SERVICIO DE APOYO AL DIAGNOSTICO Y TRATAMIENTO
INR - 2013

EXAMENES DE BIOQUIMICA	Unidad de Medida	MES												TOTAL	Progr. Anual	Meta Alcanzada	
		Ene	Feb	Mar	Abr	May	Jun	Jul	Ago	Sep	Oct	Nov	Dic				
PERFIL LIPIDICO	Examen	-	-	-	-	-	1	-	-	-	-	-	-	-	1		
ANALISIS COMPLETO DE ORINA	Examen	134	115	115	123	127	123	83	73	-	-	-	-	-	893		
PROTEINAS EN ORINA 24 Hrs.	Examen	-	1	1	-	1	2	-	2	-	-	-	-	-	7		
BILIRRUBINA Total y fraccionada	Examen	3	1	6	8	5	8	1	3	-	-	-	-	-	35		
THEVENON EN HECEES (sangre oculta)	Examen	-	-	-	2	-	2	-	-	-	-	-	-	-	4		
THEVENON EN ORINA (sangre oculta)	Examen	-	-	-	-	-	-	-	-	-	-	-	-	-	-		
CALCIO, TOTAL	Examen	24	18	19	33	26	30	17	8	-	-	-	-	-	175		
CALCIO EN ORINA (24 H)	Examen	-	-	-	-	-	1	-	-	-	-	-	-	-	1		
COLESTEROL SERICO, TOTAL	Examen	195	138	146	176	162	184	98	98	-	-	-	-	-	1,197		
CREATINA QUINASA (CPK), TOTAL	Examen	-	3	1	5	-	7	2	2	-	-	-	-	-	20		
CREATININA, EN SANGRE	Examen	100	92	73	102	99	117	69	67	-	-	-	-	-	719		
DEPURACION DE CREATININA 24 Hrs.	Examen	10	15	11	11	11	17	11	7	-	-	-	-	-	93		
LIPIDOS TOTALES	Examen	100	59	57	80	65	94	42	42	-	-	-	-	-	539		
GLUCOSA, EN SANGRE, CUANTITATIVO	Examen	185	145	141	171	161	183	97	102	-	-	-	-	-	1,185		
GLUCOSA, PRUEBA DE TOLERANCIA (GTT)	Examen	-	-	1	-	2	2	2	1	-	-	-	-	-	8		
LACTATO DESHIDROGENASA (LD), (DHL)	Examen	1	3	3	4	1	5	2	2	-	-	-	-	-	21		
COLESTEROL - HDL	Examen	139	96	107	125	118	152	76	70	-	-	-	-	-	883		
COLESTEROL - VLDL	Examen	29	9	9	13	18	26	13	4	-	-	-	-	-	121		
COLESTEROL - LDL	Examen	174	127	134	165	145	172	85	88	-	-	-	-	-	1,090		
FOSFATASA ALCALINA	Examen	3	2	3	3	4	4	-	1	-	-	-	-	-	20		
FOSFORO INORGANICO (FOSFATO)	Examen	18	12	11	22	18	20	7	5	-	-	-	-	-	113		
FOSFORO INORGANICO (FOSFATO), EN ORINA, 24 Hrs.	Examen	-	-	-	-	-	-	1	-	-	-	-	-	-	1		
PROTEINAS TOTAL Y FRACCIONADA	Examen	25	12	22	32	33	32	11	10	-	-	-	-	-	177		
TIROXINA, TOTAL (Hormona T4)	Examen	26	9	20	28	23	17	7	5	-	-	-	-	-	135		
TIROIDES, HORMONA DE ESTIMULACION DEL (TSH)	Examen	25	9	22	28	24	18	8	5	-	-	-	-	-	139		
TRANSAMINASAS TGO	Examen	11	17	16	22	23	29	13	12	-	-	-	-	-	143		
TRANSAMINASAS TGP	Examen	12	18	17	22	23	28	13	12	-	-	-	-	-	145		
TRIGLICERIDOS	Examen	190	136	145	175	158	182	97	96	-	-	-	-	-	1,179		
TRIODOTIRONINA T3, TOTAL	Examen	26	9	21	28	22	18	7	5	-	-	-	-	-	136		
UREA EN SANGRE	Examen	88	86	73	92	94	113	59	49	-	-	-	-	-	654		
ACIDO URICO EN SANGRE	Examen	10	12	7	10	23	21	7	4	-	-	-	-	-	94		
TEST DE EMBARAZO HCG SUB UNIDAD B	Examen	-	-	-	-	-	-	-	-	-	-	-	-	-	-		

FUENTE:\INR\OEI\SYSTEMA INR-DIS II

INSTITUTO NACIONAL DE REHABILITACION
SERVICIO DE APOYO AL DIAGNOSTICO Y TRATAMIENTO
INR - 2013

EXAMENES DE HEMATOLOGIA Y COAGULACION	Unidad de Medida	MES												TOTAL	Progr. Anual	Meta Alcanzada
		Ene	Feb	Mar	Abr	May	Jun	Jul	Ago	Sep	Oct	Nov	Dic			
TIEMPO DE COAGULACION Y SANGRIA	Examen	2	-	-	2	-	2	-	-	-	-	-	-	6		
HEMATOCRITO	Examen	144	149	115	189	172	106	91	105	-	-	-	-	1,071		
HEMOGLOBINA	Examen	148	150	115	192	175	107	92	106	-	-	-	-	1,085		
HEMOGRAMA COMPLETO AUTOMATIZADO	Examen	183	148	148	182	167	190	105	103	-	-	-	-	1,226		
RECUESTO MANUAL DE CONSTANTES CORPUSCULARES POR SEPARADO	Examen	1	-	-	-	-	-	-	-	-	-	-	-	1		
RECUESTO MANUAL DE RETICULOCITOS	Examen	2	-	-	-	-	-	-	-	-	-	-	-	2		
RECUESTO DE PLAQUETAS	Examen	-	-	-	1	1	2	1	-	-	-	-	-	5		
TIEMPO DE COAGULACION , LEE Y WHITE	Examen	3	-	-	2	-	1	-	-	-	-	-	-	6		
TIEMPO DE PROTROMBINA	Examen	-	-	-	3	1	3	2	1	-	-	-	-	10		
VELOCIDAD DE SEDIMENTACION ERITROCITARIA AUTOMATIZADA	Examen	133	91	94	144	116	118	63	57	-	-	-	-	816		

FUENTE:\INR\OEI\SISTEMA INR-DIS II

INSTITUTO NACIONAL DE REHABILITACION
SERVICIO DE APOYO AL DIAGNOSTICO Y TRATAMIENTO
INR - 2013

EXAMENES DE INMUNOLOGIA	Unidad de Medida	MES												TOTAL	Progr. Anual	Meta Alcanzada
		Ene	Feb	Mar	Abr	May	Jun	Jul	Ago	Sep	Oct	Nov	Dic			
AGLUTININAS DE FIEBRE	Examen	19	13	14	19	30	20	8	11	-	-	-	-	134		
ANTIESTREPTOLISINAS O	Examen	10	8	13	18	22	21	7	7	-	-	-	-	106		
DETECCION DE CELULAS L.E.	Examen	14	6	5	15	12	13	5	3	-	-	-	-	73		
MEDICION PROTEINA C REACTIVA, Cualitativa	Examen	75	41	42	74	72	81	37	41	-	-	-	-	463		
FACTOR REUMATOIDEO, CUALITATIVO	Examen	68	38	40	69	63	68	28	40	-	-	-	-	414		
PRUEBA DE SIFILIS, Cualitativa (R.P.R.)	Examen	7	2	2	-	-	-	-	-	-	-	-	-	11		
ANTICUERPOS HIV-1 / HIV-2	Examen	-	-	-	-	-	-	-	-	-	-	-	-	-		
GRUPO SANGUINEO	Examen	3	-	2	1	2	-	8	4	-	-	-	-	20		

FUENTE:\INR\OEI\SISTEMA INR-DIS II

INSTITUTO NACIONAL DE REHABILITACION
SERVICIO DE APOYO AL DIAGNOSTICO Y TRATAMIENTO
INR - 2013

EXAMENES DE MICROBIOLOGIA	Unidad de Medida	MES												TOTAL	Progr. Anual	Meta Alcanzada		
		Ene	Feb	Mar	Abr	May	Jun	Jul	Ago	Sep	Oct	Nov	Dic					
CULTIVO DE SECRECION DE HERIDA	Examen	-	-	-	-	-	-	-	-	-	-	-	-	-	-	-	-	-
CULTIVO DE SECRECION FARINGEA	Examen	-	-	1	2	-	1	-	1	-	-	-	-	-	-	-	5	-
UROCULTIVO Y ANTIBIOGRAMA	Examen	34	21	30	26	46	28	40	27	-	-	-	-	-	-	252	-	-
BACILOSCOPIA: BK	Examen	11	1	2	13	1	1	18	9	-	-	-	-	-	-	56	-	-
EXAMEN DE OXIUIROS (Test de Graham)	Examen	-	1	1	1	-	1	1	1	-	-	-	-	-	-	6	-	-
EXAMEN PARASITOLOGICO DIRECTO - 1 MUESTRA	Examen	1	-	-	1	1	-	-	-	-	-	-	-	-	-	3	-	-
EXAMEN PARASITOLOGICO SERIADO - 3 MUESTRAS	Examen	2	3	3	2	-	5	1	3	-	-	-	-	-	-	19	-	-
FROTIS CON COLORACION DE GRAM	Examen	-	-	-	-	-	-	-	-	-	-	-	-	-	-	-	-	-
EXAMEN DIRECTO KOH	Examen	-	-	-	-	-	-	-	-	-	-	-	-	-	-	-	-	-
DETECCION DE ANTIGENO Australiano	Examen	-	-	-	-	-	-	-	-	-	-	-	-	-	-	-	-	-

FUENTE:\INR\OEI\SISTEMA INR-DIS II

INSTITUTO NACIONAL DE REHABILITACION
SERVICIO DE APOYO AL DIAGNOSTICO Y TRATAMIENTO
INR - 2013

PROCEDIMIENTO DE MEDICINA REPRODUCTIVA	Unidad de Medida	MES												TOTAL	Progr. Anual	Meta Alcanzada		
		Ene	Feb	Mar	Abr	May	Jun	Jul	Ago	Sep	Oct	Nov	Dic					
EXAMEN DIRECTO DE SEMEN (numero y % de motilidad de espermatozoide)	Examen	-	-	-	-	-	-	-	-	-	-	-	-	-	-	-	-	-

FUENTE:\INR\OEI\SISTEMA INR-DIS II

INSTITUTO NACIONAL DE REHABILITACION
DISPENSACION DE MEDICAMENTOS Y PRODUCTOS FARMACEUTICOS
INR - 2013

DISPENSACION DE RECETAS DE MEDICINAS Y MATERIAL MEDICO	Unidad de Medida	MES												TOTAL	Progr. Anual	Meta Alcanzada		
		Ene	Feb	Mar	Abr	May	Jun	Jul	Ago	Sep	Oct	Nov	Dic					
DISPENSACION DE MEDICINAS Y MATERIAL MEDICO SEGUN RECETAS	Receta	419	419	495	502	578	490	416	-	-	-	-	-	-	-	3,319	6,600	50.3%
SISTEMA DE DISPENSACION DE MEDICAMENTOS EN DOSIS UNITARIA	Receta	-	-	-	-	-	-	-	-	-	-	-	-	-	-	-	-	-
DISPENSACION DE RECETAS DE PREPARADOS MAGISTRALES	Receta	48	77	89	70	72	71	52	-	-	-	-	-	-	-	479	720	66.5%

FUENTE:\INFORME DEL SERVICIO DE FARMACIA

INSTITUTO NACIONAL DE REHABILITACION
APOYO AL CIUDADANO CON DISCAPACIDAD
INR - 2013

ESTUDIO SOCIAL	Unidad de Medida	MES												TOTAL	Progr. Anual	Meta Alcanzada
		Ene	Feb	Mar	Abr	May	Jun	Jul	Ago	Sep	Oct	Nov	Dic			
Estudio social	Atención	460	277	378	420	400	418	349	335	-	-	-	-	3,037	2,827	107.4%
Reevaluación social	Atención	31	33	40	31	38	39	17	21	-	-	-	-	250	185	135.1%
Visita domiciliaria	Atención	-	-	-	1	1	-	-	2	-	-	-	-	4	75	5.3%

FUENTE:\INR\OEI\SISTEMA INR-DIS II

INSTITUTO NACIONAL DE REHABILITACION
APOYO AL CIUDADANO CON DISCAPACIDAD
INR - 2013

APOYO SOCIAL	Unidad de Medida	MES												TOTAL	Progr. Anual	Meta Alcanzada
		Ene	Feb	Mar	Abr	May	Jun	Jul	Ago	Sep	Oct	Nov	Dic			
Busqueda y Gestión de Recursos (para prótesis, ortesis, sillas de ruedas, audífonos, las Instituciones Educativas)	Atención	50	39	38	31	46	45	143	115	-	-	-	-	507	686	73.9%
Coordinación interna	Atención	487	331	329	487	529	508	514	415	-	-	-	-	3,600	5,234	68.8%
Exoneración	Atención	378	242	379	428	375	276	301	253	-	-	-	-	2,632	3,456	76.2%
Orientación social	Atención	922	629	716	950	889	820	664	571	-	-	-	-	6,161	6,925	89.0%
Consejería Familiar	Atención	312	198	308	343	312	261	245	309	-	-	-	-	2,288	3,323	68.9%

FUENTE:\INR\OEI\SISTEMA INR-DIS II

INSTITUTO NACIONAL DE REHABILITACION
APOYO AL CIUDADANO CON DISCAPACIDAD
INR - 2013

APOYO PARA LA INTEGRACION O REINTEGRACION	Unidad de Medida	MES												TOTAL	Progr. Anual	Meta Alcanzada
		Ene	Feb	Mar	Abr	May	Jun	Jul	Ago	Sep	Oct	Nov	Dic			
Actividad Terapeútica Socio recreativa	Atención	-	2	2	1	1	2	1	1	-	-	-	-	10	17	58.8%
Actividad Terapeútica Socio cultural	Atención	-	-	-	-	1	-	-	-	-	-	-	-	1	1	100.0%
Apoyo para la Integración Escolar (EBR - EBE)	Atención	-	-	-	-	-	-	-	-	-	-	-	-	-	5	0.0%
Apoyo para la Reinserción Escolar	Atención	-	-	-	-	-	-	-	1	-	-	-	-	1		
Apoyo para la Inclusión Escolar	Atención	26	-	20	16	3	-	17	8	-	-	-	-	90	20	450.0%
Visita escolar	Atención	-	-	-	5	2	13	4	8	-	-	-	-	32	85	37.6%
Apoyo para la inserción o Reinserción Laboral (Rehabilitación Profesional)	Atención	18	28	14	28	17	18	40	9	-	-	-	-	172	313	55.0%
Evaluación de Rehabilitación profesional	Atención	6	5	5	6	6	6	13	2	-	-	-	-	49		
Visita laboral	Atención	-	-	-	-	-	-	1	-	-	-	-	-	1		
Orientación Laboral	Atención	3	-	3	4	5	4	2	1	-	-	-	-	22		
Apoyo para la Formación laboral	Atención	9	23	5	17	6	7	24	6	-	-	-	-	97		
Apoyo para la colocación laboral	Atención	-	-	1	1	-	1	-	-	-	-	-	-	3		
Actividad de apoyo para la Rehabilitación Profesional	Atención	303	345	481	614	759	706	784	480	-	-	-	-	4,472		
Revisión de expedientes para el ingreso a Formación Profesional	Atención	-	-	-	-	-	-	-	-	-	-	-	-	-	160	0.0%
Apoyo para la Formación Laboral Individual (F.L.I.):	Atención	303	345	481	614	759	706	784	480	-	-	-	-	4,472	5,000	89.4%
Computación e informática	Atención	18	134	216	254	372	318	339	142	-	-	-	-	1,793		
Artesanía y Manualidades	Atención	175	136	127	170	216	136	215	106	-	-	-	-	1,281		
Textil y Confecciones	Atención	106	75	138	190	171	252	230	232	-	-	-	-	1,394		
Gastronomía	Atención	4	-	-	-	-	-	-	-	-	-	-	-	4		
Electrónica Básica	Atención	-	-	-	-	-	-	-	-	-	-	-	-	-		
Serigrafía	Atención	-	-	-	-	-	-	-	-	-	-	-	-	-		
Ensamblaje de computadoras	Atención	-	-	-	-	-	-	-	-	-	-	-	-	-		
Apoyo para la Formación Laboral Colectiva (Usuario con F.L.C.):	Atención	-	-	-	-	-	-	-	-	-	-	-	-	-	100	0.0%
Módulos de Formación Laboral	Atención	-	-	-	-	-	-	-	-	-	-	-	-	-		
Apoyo para la Inserción Laboral	Atención	-	-	-	-	-	-	-	-	-	-	-	-	-	-	-
Inserción Laboral Dependiente	Atención	-	-	-	-	-	-	-	-	-	-	-	-	-		
Inserción Laboral Independiente	Atención	-	-	-	-	-	-	-	-	-	-	-	-	-		

FUENTE:\INR\OE\SYSTEMA INR-DIS II

INSTITUTO NACIONAL DE REHABILITACION
APOYO AL CIUDADANO CON DISCAPACIDAD
INR - 2013

APOYO POST INTEGRACION O REINTEGRACION	Unidad de Medida	MES												TOTAL	Progr. Anual	Meta Alcanzada	
		Ene	Feb	Mar	Abr	May	Jun	Jul	Ago	Sep	Oct	Nov	Dic				
Monitoreo de la Inserción o Reinserción Familiar	Atención	-	-	-	-	-	-	-	-	-	-	-	-	-	-	37	0.0%
Monitoreo de la Inserción o Reinserción Escolar	Atención	-	-	-	-	-	-	1	1	-	-	-	-	-	2	8	25.0%
Monitoreo de la Inserción o Reinserción Laboral	Atención	-	-	-	1	-	-	-	-	-	-	-	-	-	1	15	6.7%
Acompañamiento en el proceso de inducción laboral	Atención	-	-	-	1	-	-	-	-	-	-	-	-	-	1		
Asesoramiento técnico empresarial	Atención	-	-	-	-	-	-	-	-	-	-	-	-	-	-		

FUENTE:\INR\OEI\SISTEMA INR-DIS II

INSTITUTO NACIONAL DE REHABILITACION
EDUCACION, INFORMACION Y COMUNICACIÓN SOCIAL
INR - 2013

EDUCACION PARA LA SALUD INTRAMURAL	Unidad de Medida	MES												TOTAL	Progr. Anual	Meta Alcanzada	
		Ene	Feb	Mar	Abr	May	Jun	Jul	Ago	Sep	Oct	Nov	Dic				
Taller en comunicación y educación para la salud para el (los) paciente(s)	Informe	-	-	1	-	-	1	-	-	-	-	-	-	-	2		
Talleres en comunicación y educación para la salud para la(s) Familia(s)	Informe	7	7	8	9	6	7	5	8	-	-	-	-	57	28	203.6%	
Charla en comunicación y educación para la salud para el (los) paciente(s)	Informe	-	1	-	-	1	1	-	2	-	-	-	-	5	25	20.0%	
Charla en comunicación y educación para la salud para la(s) Familia(s)	Informe	-	2	4	4	9	2	3	3	-	-	-	-	27	4	675.0%	
Charla Psicoeducativa	Informe	-	-	-	-	-	-	-	-	-	-	-	-	-			
Talleres Psicopedagógicos	Informe	-	-	-	-	-	-	-	-	-	-	-	-	-	2	0.0%	
Charla Psicopedagógica	Informe	-	-	-	-	-	-	-	-	-	-	-	-	-	3	0.0%	
Consejería para Prevención y Control	Informe	-	-	-	-	-	-	-	-	-	-	-	-	-			
Talleres de soporte para la integración o reintegración	Informe	-	-	-	-	-	-	-	-	-	-	-	-	-			

FUENTE: \INR\OEI\SISTEMA INR-DIS II

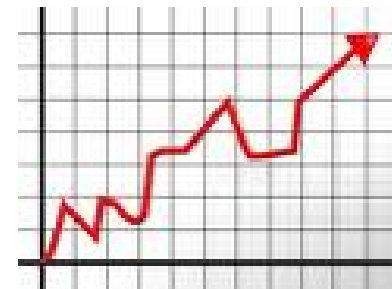


D.E.I.D.R.I. EN FUNCIONES MENTALES (DIDRIA – DIDRIC – DIDRIDP – DIDRIDIAS)

**CATALOGO DE PROCEDIMIENTOS MEDICOS
Y ACTIVIDADES ESTANDARIZADAS**

PRODUCCION SEGÚN CATALOGO

ENERO – AGOSTO 2013



OFICINA DE ESTADISTICA E INFORMATICA

SEPTIEMBRE - 2013

DIRECCION EJECUTIVA DE INVESTIGACION, DOCENCIA Y REHABILITACION INTEGRAL EN FUNCIONES MENTALES
 ATENCION EN CONSULTA EXTERNA
 INR - 2013

CONSULTA MEDICA ESPECIALIZADA EN MEDICINA DE REHABILITACION	Unidad de Medida	MES												TOTAL	Progr. Anual	Meta Alcanzada
		Ene	Feb	Mar	Abr	May	Jun	Jul	Ago	Sep	Oct	Nov	Dic			
ESTUDIO MEDICO INICIAL EN MEDICINA DE REHABILITACION	Atención	453	330	348	296	425	427	327	324	-	-	-	-	2,930	3,219	91.0%
Psicomotor	Atención	99	64	71	89	81	85	58	37	-	-	-	-	584		
Comunicación	Atención	200	118	136	113	166	169	137	171	-	-	-	-	1,210		
Comunicación-Normal	Atención	200	118	135	113	166	168	137	171	-	-	-	-	1,208		
Comunicación-Afasia	Atención	-	-	1	-	-	1	-	-	-	-	-	-	2		
Aprendizaje	Atención	85	71	55	48	89	91	80	71	-	-	-	-	590		
Deficiencias intelectuales y de adaptación social (DIAS)	Atención	69	77	86	46	89	82	52	45	-	-	-	-	546		
REEVALUACION MEDICA EN MEDICINA DE REHABILITACION	Atención	96	96	83	73	68	56	65	52	-	-	-	-	589	1,338	44.0%
Psicomotor	Atención	10	14	12	11	13	7	4	7	-	-	-	-	78		
Comunicación	Atención	34	24	31	23	22	16	26	22	-	-	-	-	198		
Comunicación-Normal	Atención	32	21	30	21	20	16	25	22	-	-	-	-	187		
Comunicación-Afasia	Atención	2	3	1	2	2	-	1	-	-	-	-	-	11		
Aprendizaje	Atención	22	17	19	18	13	13	20	15	-	-	-	-	137		
Deficiencias intelectuales y de adaptación social (DIAS)	Atención	30	41	21	21	20	20	15	8	-	-	-	-	176		
EVOLUCION MEDICA EN MEDICINA DE REHABILITACION (Continuador)	Atención	713	613	729	704	819	808	721	790	-	-	-	-	5,897	9,535	61.8%
Psicomotor	Atención	221	187	206	224	222	254	155	161	-	-	-	-	1,630		
Comunicación	Atención	225	192	290	230	288	325	286	341	-	-	-	-	2,177		
Comunicación-Normal	Atención	219	181	281	215	281	308	266	330	-	-	-	-	2,081		
Comunicación-Afasia	Atención	6	11	9	15	7	17	20	11	-	-	-	-	96		
Aprendizaje	Atención	132	138	148	156	186	151	176	146	-	-	-	-	1,233		
Deficiencias intelectuales y de adaptación social (DIAS)	Atención	135	96	85	94	123	78	104	142	-	-	-	-	857		
EVALUACION MEDICA DE REHABILITACION PROFESIONAL	Atención	-	-	-	-	-	-	-	-	-	-	-	-	-		
ESTUDIO MEDICO PARA DICTAMEN SEGURO COMPLEMENTARIO DE TRABAJO DE RIESGO	Atención	-	-	-	-	-	-	-	-	-	-	-	-	-		
ESTUDIO MEDICO PARA DICTAMEN SOAT	Atención	-	-	-	-	-	-	-	-	-	-	-	-	-		
EVALUACION MEDICA DE LA INCAPACIDAD DS 166-2005-EF	Atención	-	-	1	2	1	-	-	-	-	-	-	-	4		
PERITAJE EN MEDICINA DE REHABILITACION	Atención	-	-	-	-	-	-	-	-	-	-	-	-	-		
INTERCONSULTA ESPECIALIZADA EN CONSULTORIO EXTERNO	Atención	157	110	143	134	155	156	153	119	-	-	-	-	1,127	1,097	102.7%
Psicomotor	Atención	20	13	12	20	24	14	12	13	-	-	-	-	128		
Comunicación	Atención	90	50	81	69	86	99	89	66	-	-	-	-	630		
Comunicación-Normal	Atención	80	44	77	60	76	89	80	58	-	-	-	-	564		
Comunicación-Afasia	Atención	10	6	4	9	10	10	9	8	-	-	-	-	66		
Aprendizaje	Atención	40	43	47	37	37	40	50	35	-	-	-	-	329		
Deficiencias intelectuales y de adaptación social (DIAS)	Atención	7	4	3	8	8	3	2	5	-	-	-	-	40		
INTERCONSULTA ESPECIALIZADA EN HOSPITALIZACION	Atención	-	-	-	-	-	-	-	-	-	-	-	-	-		
VISITA MEDICA DOMICILIARIA DE SEGUIMIENTO	Atención	-	-	-	-	-	-	-	-	-	-	-	-	-		

FUENTE: \INR\OE\ SISTEMA INR-DIS II

DIRECCION EJECUTIVA DE INVESTIGACION, DOCENCIA Y REHABILITACION INTEGRAL EN FUNCIONES MENTALES
 ATENCION EN CONSULTA EXTERNA
 INR - 2013

ACTIVIDADES SANITARIAS ESPECIALIZADA EN MEDICINA DE REHABILITACION	Unidad de Medida	MES												TOTAL	Progr. Anual	Meta Alcanzada
		Ene	Feb	Mar	Abr	May	Jun	Jul	Ago	Sep	Oct	Nov	Dic			
SUPERVISION / REVISION DE AYUDAS BIOMECANICAS	Atención	20	18	26	14	18	21	12	7	-	-	-	-	136	486	28.0%
Supervisión/revisión de calzado y plantillas	Atención	16	15	21	13	15	12	11	7	-	-	-	-	110		
Supervisión/revisión de ortesis	Atención	4	3	5	1	3	9	1	-	-	-	-	-	26		
Supervisión/revisión de prótesis	Atención	-	-	-	-	-	-	-	-	-	-	-	-	-		
ELABORACION DE LA EPICRISIS	Atención	-	-	-	-	-	-	-	-	-	-	-	-	-		
EMISION DE INFORMES	Atención	39	48	45	54	36	24	40	39	-	-	-	-	325	124	262.1%
Informe Médico (Ley 26842 Art. 24)	Atención	39	48	45	54	36	24	40	39	-	-	-	-	325		
EMISION DE CERTIFICADOS	Atención	19	36	21	4	17	6	23	16	-	-	-	-	142	123	115.4%
Certificado Médico de Incapacidad para otorgamiento de pensión de invalidés (D.S. 166-2005-EF)	Atención	-	-	-	-	-	-	-	-	-	-	-	-	-		
Certificado de Discapacidad - D.S.N° 003-2000	Atención	19	36	21	3	15	6	22	16	-	-	-	-	138		
Certificado de Salud - Ley N° 26842 Art. 13 y 24	Atención	-	-	-	1	2	-	1	-	-	-	-	-	4		
JUNTAS MEDICAS	Atención	-	-	-	-	-	-	-	-	-	-	-	-	-		
REUNION DE EQUIPOS MULTIDISCIPLINARIOS	Atención	-	-	-	-	-	-	-	-	-	-	-	-	-	186	0.0%
AUDITORIAS CLINICAS	Atención	-	-	-	-	-	-	-	-	-	-	-	-	-	14	0.0%
ACTIVIDADES PREVENTIVO PROMOCIONALES	Atención	-	-	-	-	-	-	-	-	-	-	-	-	-		
ACTIVIDADES ADMINISTRATIVAS VINCULADAS A LA ACTIVIDAD ASISTENCIAL	Atención	-	-	-	-	-	-	-	-	-	-	-	-	-	24	0.0%
Comités	Atención	-	-	-	-	-	-	-	-	-	-	-	-	-		
Comités especiales	Atención	-	-	-	-	-	-	-	-	-	-	-	-	-		

FUENTE: \INR\OE\SYSTEMA INR-DIS II

DIRECCION EJECUTIVA DE INVESTIGACION, DOCENCIA Y REHABILITACION INTEGRAL EN FUNCIONES MENTALES
 ATENCION EN CONSULTA EXTERNA
 INR - 2013

CONSULTA PSICOLOGICA ESPECIALIZADA EN MEDICINA DE REHABILITACION	Unidad de Medida	MES												TOTAL	Progr. Anual	Meta Alcanzada
		Ene	Feb	Mar	Abr	May	Jun	Jul	Ago	Sep	Oct	Nov	Dic			
ESTUDIO PSICOLOGICO INICIAL	Atención	269	189	241	307	261	200	221	110	-	-	-	-	1,798	1,908	94.2%
ESTUDIO PSICOLOGICO PARA REHABILITACION PROFESIONAL	Atención	3	2	6	5	1	5	2	-	-	-	-	24	7	342.9%	
REEVALUACION PSICOLOGICA	Atención	11	10	6	9	10	16	13	6	-	-	-	81	219	37.0%	
EVALUACION PSICOLOGICA (Incluye aplicación de Test - Psicometría)	Atención	196	148	178	146	158	155	191	207	-	-	-	1,379	435	317.0%	
EVOLUCION PSICOLOGICA	Atención	-	-	-	-	-	-	-	-	-	-	-	-	4	0.0%	

FUENTE:\INR\OEI\SISTEMA INR-DIS II

DIRECCION EJECUTIVA DE INVESTIGACION, DOCENCIA Y REHABILITACION INTEGRAL EN FUNCIONES MENTALES
APOYO A LA REHABILITACION FISICA
INR - 2013

TERAPIA FISICA ESPECIALIZADA	Unidad de Medida	MES												TOTAL	Progr. Anual	Meta Alcanzada
		Ene	Feb	Mar	Abr	May	Jun	Jul	Ago	Sep	Oct	Nov	Dic			
EVALUACION INICIAL DE TERAPIA FISICA (incluye Aplicación de TEST)	Sesión	108	76	94	62	66	98	48	62	-	-	-	-	614	438	140.2%
REEVALUACION DE TERAPIA FISICA	Sesión	72	52	56	66	56	55	61	52	-	-	-	-	470	874	53.8%
TERAPIA FISICA INDIVIDUAL	Sesión	1,298	1,007	951	1,207	1,267	1,103	1,162	1,075	-	-	-	-	9,070	13,190	68.8%
TERAPIA FISICA GRUPAL (PROCEDIMIENTO TERAPEUTICO EN GRUPO)	Sesión	643	493	604	689	586	635	672	466	-	-	-	-	4,788	3,834	124.9%

FUENTE:\INR\OEI\SISTEMA INR-DIS II

DIRECCION EJECUTIVA DE INVESTIGACION, DOCENCIA Y REHABILITACION INTEGRAL EN FUNCIONES MENTALES
APOYO A LA REHABILITACION FISICA
INR - 2013

TERAPIA OCUPACIONAL ESPECIALIZADA	Unidad de Medida	MES												TOTAL	Progr. Anual	Meta Alcanzada
		Ene	Feb	Mar	Abr	May	Jun	Jul	Ago	Sep	Oct	Nov	Dic			
EVALUACION INICIAL DE TERAPIA OCUPACIONAL	Sesión	159	88	124	176	153	116	115	120	-	-	-	-	1,051	510	206.1%
REEVALUACION DE TERAPIA OCUPACIONAL	Sesión	133	90	69	117	95	83	96	91	-	-	-	-	774	1,020	75.9%
TERAPIA OCUPACIONAL INDIVIDUAL	Sesión	1,175	965	931	1,037	1,061	817	821	866	-	-	-	-	7,673	8,190	93.7%
TERAPIA OCUPACIONAL GRUPAL	Sesión	202	221	161	341	385	345	297	202	-	-	-	-	2,154	588	366.3%

FUENTE:\INR\OEI\SISTEMA INR-DIS II

DIRECCION EJECUTIVA DE INVESTIGACION, DOCENCIA Y REHABILITACION INTEGRAL EN FUNCIONES MENTALES
APOYO A LA REHABILITACION FISICA
INR - 2013

TERAPIA DE LENGUAJE ESPECIALIZADA	Unidad de Medida	MES												TOTAL	Progr. Anual	Meta Alcanzada
		Ene	Feb	Mar	Abr	May	Jun	Jul	Ago	Sep	Oct	Nov	Dic			
EVALUACION INICIAL DE TERAPIA DE LENGUAJE (incluye aplicación de TEST)	Sesión	210	77	151	162	218	149	143	161	-	-	-	-	1,271	1,259	101.0%
REEVALUACION DE TERAPIA DE LENGUAJE	Sesión	83	26	45	91	67	58	64	94	-	-	-	-	528	1,150	45.9%
TERAPIA DE LENGUAJE INDIVIDUAL	Sesión	3,378	2,491	2,614	3,327	3,385	3,392	3,624	3,407	-	-	-	-	25,618	36,233	70.7%
TERAPIA DE LENGUAJE GRUPAL	Sesión	391	313	363	487	526	556	635	535	-	-	-	-	3,806	7,022	54.2%

FUENTE:\INR\OEI\SISTEMA INR-DIS II

DIRECCION EJECUTIVA DE INVESTIGACION, DOCENCIA Y REHABILITACION INTEGRAL EN FUNCIONES MENTALES
APOYO A LA REHABILITACION FISICA
INR - 2013

TERAPIA PSICOLOGICA (PSICOTERAPIA)	Unidad de Medida	MES												TOTAL	Progr. Anual	Meta Alcanzada
		Ene	Feb	Mar	Abr	May	Jun	Jul	Ago	Sep	Oct	Nov	Dic			
TERAPIA PSICOLOGICA (PSICOTERAPIA) INDIVIDUAL	Sesión	879	692	544	825	927	646	784	598	-	-	-	-	5,895	4,242	139.0%
TERAPIA PSICOLOGICA (PSICOTERAPIA) GRUPAL	Sesión	477	332	398	724	742	657	640	455	-	-	-	-	4,425	4,314	102.6%

FUENTE:\INR\OEI\SISTEMA INR-DIS II

DIRECCION EJECUTIVA DE INVESTIGACION, DOCENCIA Y REHABILITACION INTEGRAL EN FUNCIONES MENTALES
APOYO A LA REHABILITACION FISICA
INR - 2013

TERAPIA PSICOPEDAGOGICA	Unidad de Medida	MES												TOTAL	Progr. Anual	Meta Alcanzada
		Ene	Feb	Mar	Abr	May	Jun	Jul	Ago	Sep	Oct	Nov	Dic			
EVALUACION PSICOPEDAGOGICA INICIAL (Incluye aplicación de test)	Sesión	357	233	269	422	304	328	240	429	-	-	-	-	2,582	3,410	75.7%
TERAPIA PSICOPEDAGOGICA INDIVIDUAL	Sesión	1,319	1,161	917	1,010	1,204	1,265	1,267	1,338	-	-	-	-	9,481	15,500	61.2%
TERAPIA PSICOPEDAGOGICA GRUPAL	Sesión	136	78	128	185	211	217	241	180	-	-	-	-	1,376	750	183.5%

FUENTE:\INR\OEI\SISTEMA INR-DIS II

DIRECCION EJECUTIVA DE INVESTIGACION, DOCENCIA Y REHABILITACION INTEGRAL EN FUNCIONES MENTALES
SERVICIO DE APOYO AL DIAGNOSTICO Y TRATAMIENTO
INR - 2013

PROCEDIMIENTOS AUDIOLOGICOS	Unidad de Medida	MES												TOTAL	Progr. Anual	Meta Alcanzada
		Ene	Feb	Mar	Abr	May	Jun	Jul	Ago	Sep	Oct	Nov	Dic			
LOGOaudiometria	Examen	5	4	5	3	7	4	1	7	-	-	-	-	36	57	63.2%
Audiometria Tonos Puros	Examen	80	69	59	84	69	34	25	39	-	-	-	-	459		
A.T.P. - ADULTOS	Examen	55	43	43	63	52	21	12	25	-	-	-	-	314	836	37.6%
A.T.P. - NIÑOS	Examen	25	26	16	21	17	13	13	14	-	-	-	-	145	240	60.4%
TIMPANOMETRIA	Examen	34	45	51	47	50	39	30	16	-	-	-	-	312	636	49.1%
PRUEBA DE REFLEJO ACUSTICO (ESTAPEDIAL)	Examen	-	-	-	1	-	-	-	-	-	-	-	-	1	14	7.1%
POTENCIALES EVOCADOS AUDITIVOS (BERA) ESTADO ESTABLE	Examen	37	53	79	67	63	61	55	47	-	-	-	-	462	597	77.4%
POTENCIALES EVOCADOS AUDITIVOS (BERA) TONO CLICK	Examen	28	46	50	44	30	41	32	21	-	-	-	-	292	677	43.1%
OTOEMISIONES ACUSTICAS	Examen	9	21	18	18	14	33	19	12	-	-	-	-	144	155	92.9%
CONDICIONAMIENTO AUDITIVO	Examen	2	1	2	4	-	2	2	5	-	-	-	-	18	31	58.1%
EXAMEN Y SELECCIÓN DE AUDIFONO (Adaptación de audífonos programables)	Examen	-	-	-	-	-	-	-	-	-	-	-	-	-		
VIDEO LARINGEO ESTROBOSCOPIA	Examen	-	-	-	-	-	-	-	-	-	-	-	-	-		
VIDEO NISTAGMOGRAFIA	Examen	-	-	-	-	-	-	-	-	-	-	-	-	-		

FUENTE: \INR\OE\ SISTEMA INR-DIS II

DIRECCION EJECUTIVA DE INVESTIGACION, DOCENCIA Y REHABILITACION INTEGRAL EN FUNCIONES MENTALES
SERVICIO DE APOYO AL DIAGNOSTICO Y TRATAMIENTO
INR - 2013

PROCEDIMIENTOS MEDICO QUIRURGICOS INVASIVOS	Unidad de Medida	MES												TOTAL	Progr. Anual	Meta Alcanzada		
		Ene	Feb	Mar	Abr	May	Jun	Jul	Ago	Sep	Oct	Nov	Dic					
ESTUDIO URODINAMICO	Examen	-	-	-	-	-	-	-	-	-	-	-	-	-	-	-	-	-
VIBRO ESTIMULACION PENEANA	Examen	-	-	-	-	-	-	-	-	-	-	-	-	-	-	-	-	-
ESTIMULACION POR BIOFEEDBACK	Examen	-	-	-	-	-	-	-	-	-	-	-	-	-	-	-	-	-
APLICACION DE FENOL O FENALIZACION	Examen	-	-	-	-	-	-	-	-	-	-	-	-	-	-	-	-	-
BLOQUEO PARAVERTEBRAL	Examen	-	-	-	-	-	-	-	-	-	-	-	-	-	-	-	-	-
BLOQUEO CON TOXINA BOTULINICA	Examen	-	3	-	-	-	-	-	-	-	-	-	-	-	-	-	3	-
BLOQUEO DE PUNTOS GATILLO	Examen	-	-	-	-	-	-	-	-	-	-	-	-	-	-	-	-	-
CIRUGIA MENOR (Debridamiento de piel de espesor total)	Examen	-	-	-	-	-	-	-	-	-	-	-	-	-	-	-	-	-
CURACION MAYOR (Curación de heridas grandes)	Examen	-	-	-	-	-	-	-	-	-	-	-	-	-	-	-	-	-
CURACION MENOR (curación de heridas pequeñas)	Examen	-	-	-	-	-	-	-	-	-	-	-	-	-	-	-	-	-
INFILTRACION INTRAARTICULARES MAYORES	Examen	-	-	-	-	-	-	-	-	-	-	-	-	-	-	-	-	-
INFILTRACION INTRAARTICULARES MENORES	Examen	-	-	-	-	-	-	-	-	-	-	-	-	-	-	-	-	-
INFILTRACION EXTRAARTICULARES	Examen	-	-	-	-	-	-	-	-	-	-	-	-	-	-	-	-	-
ACUPUNTURA	Examen	-	-	-	-	-	-	-	-	-	-	-	-	-	-	-	-	-
APLICACION DE ELECTROACUPUNTURA	Examen	-	-	-	-	-	-	-	-	-	-	-	-	-	-	-	-	-
DESGATILLAMIENTO CON AGUJA	Examen	-	-	-	-	-	-	-	-	-	-	-	-	-	-	-	-	-

FUENTE:\INR\OEI\SISTEMA INR-DIS II

DIRECCION EJECUTIVA DE INVESTIGACION, DOCENCIA Y REHABILITACION INTEGRAL EN FUNCIONES MENTALES
SERVICIO DE APOYO AL DIAGNOSTICO Y TRATAMIENTO
INR - 2013

PROCEDIMIENTOS MEDICO QUIRURGICAS NO INVASIVOS	Unidad de Medida	MES												TOTAL	Progr. Anual	Meta Alcanzada	
		Ene	Feb	Mar	Abr	May	Jun	Jul	Ago	Sep	Oct	Nov	Dic				
APLICACION DE LASERTERAPIA	Examen	-	-	-	-	-	-	-	-	-	-	-	-	-	-	-	-
CONFECCION Y APLICACION DE FERULA/ BOTA DE YESO	Examen	2	6	-	-	-	-	-	-	-	-	-	-	-	8	10	80.0%
APLICACION DE ELECTROTERAPIA (no manual) INCLUYE TENS (Corriente de Electroestimulación)	Examen	-	-	-	-	-	-	-	-	-	-	-	-	-	-	-	-
DIGITOPUNTURA	Examen	-	-	-	-	-	-	-	-	-	-	-	-	-	-	-	-
REMOCION DE CERUMEN IMPACTADO (Lavado de Oído)	Examen	2	5	8	11	5	10	2	9	-	-	-	-	52	60	86.7%	
MANIPULACION VERTEBRAL	Examen	-	-	-	-	-	-	-	-	-	-	-	-	-	-	-	-
APLICACION DE SONDA NASOGASTRICA	Examen	-	-	-	-	-	-	-	-	-	-	-	-	-	-	-	-
APLICACION DE SONDA VESICAL	Examen	-	-	-	-	-	-	-	-	-	-	-	-	-	-	-	-

FUENTE:\INR\OEI\SISTEMA INR-DIS II

DIRECCION EJECUTIVA DE INVESTIGACION, DOCENCIA Y REHABILITACION INTEGRAL EN FUNCIONES MENTALES
APOYO AL CIUDADANO CON DISCAPACIDAD
INR - 2013

ESTUDIO SOCIAL	Unidad de Medida	MES												TOTAL	Progr. Anual	Meta Alcanzada
		Ene	Feb	Mar	Abr	May	Jun	Jul	Ago	Sep	Oct	Nov	Dic			
Estudio social	Atención	297	183	261	264	237	283	258	238	-	-	-	-	2,021	1,883	107.3%
Reevaluación social	Atención	10	9	13	9	7	6	5	8	-	-	-	-	67	36	186.1%
Visita domiciliaria	Atención	-	-	-	1	1	-	-	2	-	-	-	-	4	75	5.3%

FUENTE:\INR\OEI\SISTEMA INR-DIS II

DIRECCION EJECUTIVA DE INVESTIGACION, DOCENCIA Y REHABILITACION INTEGRAL EN FUNCIONES MENTALES
APOYO AL CIUDADANO CON DISCAPACIDAD
INR - 2013

APOYO SOCIAL	Unidad de Medida	MES												TOTAL	Progr. Anual	Meta Alcanzada
		Ene	Feb	Mar	Abr	May	Jun	Jul	Ago	Sep	Oct	Nov	Dic			
Búsqueda y Gestión de Recursos (para prótesis, ortesis, sillas de ruedas, audífonos, las Instituciones Educativas)	Atención	12	6	5	-	3	13	121	110	-	-	-	-	270	150	180.0%
Coordinación interna	Atención	127	81	129	169	179	185	277	197	-	-	-	-	1,344	2,309	58.2%
Exoneración	Atención	143	100	171	168	151	115	131	114	-	-	-	-	1,093	1,774	61.6%
Orientación social	Atención	276	157	192	238	221	248	155	137	-	-	-	-	1,624	2,146	75.7%
Consejería Familiar	Atención	136	77	181	178	133	118	145	206	-	-	-	-	1,174	1,766	66.5%

FUENTE:\INR\OEI\SISTEMA INR-DIS II

DIRECCION EJECUTIVA DE INVESTIGACION, DOCENCIA Y REHABILITACION INTEGRAL EN FUNCIONES MENTALES
APOYO AL CIUDADANO CON DISCAPACIDAD
INR - 2013

APOYO PARA LA INTEGRACION O REINTEGRACION	Unidad de Medida	MES												TOTAL	Progr. Anual	Meta Alcanzada
		Ene	Feb	Mar	Abr	May	Jun	Jul	Ago	Sep	Oct	Nov	Dic			
Actividad Terapéutica Socio recreativa	Atención	-	2	-	-	-	1	-	1	-	-	-	-	4	3	133.3%
Actividad Terapéutica Socio cultural	Atención	-	-	-	-	1	-	-	-	-	-	-	-	1	1	100.0%
Apoyo para la Integración Escolar (EBR - EBE)	Atención	-	-	-	-	-	-	-	-	-	-	-	-	-	5	0.0%
Apoyo para la Reinserción Escolar	Atención	-	-	-	-	-	-	-	1	-	-	-	-	1		
Apoyo para la Inclusión Escolar	Atención	26	-	20	16	3	-	17	8	-	-	-	-	90	20	450.0%
Visita escolar	Atención	-	-	-	5	2	13	4	8	-	-	-	-	32	85	37.6%
Apoyo para la inserción o Reinserción Laboral (Rehabilitación Profesional)	Atención	9	2	7	3	4	3	11	5	-	-	-	-	44	59	74.6%
Evaluación de Rehabilitación profesional	Atención	-	-	-	2	-	-	1	-	-	-	-	-	3		
Visita laboral	Atención	-	-	-	-	-	-	-	-	-	-	-	-	-		
Orientación Laboral	Atención	1	-	2	-	1	-	-	-	-	-	-	-	4		
Apoyo para la Formación laboral	Atención	8	2	4	1	3	3	10	5	-	-	-	-	36		
Apoyo para la colocación laboral	Atención	-	-	1	-	-	-	-	-	-	-	-	-	1		
Actividad de apoyo para la Rehabilitación Profesional	Atención	-	-	-	-	-	-	-	-	-	-	-	-	-		
Revisión de expedientes para el ingreso a Formación Profesional	Atención	-	-	-	-	-	-	-	-	-	-	-	-	-		
Apoyo para la Formación Laboral Individual (F.L.I.):	Atención	-	-	-	-	-	-	-	-	-	-	-	-	-		
Computación e informática	Atención	-	-	-	-	-	-	-	-	-	-	-	-	-		
Artesanía y Manualidades	Atención	-	-	-	-	-	-	-	-	-	-	-	-	-		
Textil y Confecciones	Atención	-	-	-	-	-	-	-	-	-	-	-	-	-		
Gastronomía	Atención	-	-	-	-	-	-	-	-	-	-	-	-	-		
Electrónica Básica	Atención	-	-	-	-	-	-	-	-	-	-	-	-	-		
Serigrafía	Atención	-	-	-	-	-	-	-	-	-	-	-	-	-		
Ensamblaje de computadoras	Atención	-	-	-	-	-	-	-	-	-	-	-	-	-		
Apoyo para la Formación Laboral Colectiva (Usuario con F.L.C.):	Atención	-	-	-	-	-	-	-	-	-	-	-	-	-		
Módulos de Formación Laboral	Atención	-	-	-	-	-	-	-	-	-	-	-	-	-		
Apoyo para la Inserción Laboral	Atención	-	-	-	-	-	-	-	-	-	-	-	-	-		
Inserción Laboral Dependiente	Atención	-	-	-	-	-	-	-	-	-	-	-	-	-		
Inserción Laboral Independiente	Atención	-	-	-	-	-	-	-	-	-	-	-	-	-		

FUENTE: \INR\OE\SYSTEMA INR-DIS II

DIRECCION EJECUTIVA DE INVESTIGACION, DOCENCIA Y REHABILITACION INTEGRAL EN FUNCIONES MENTALES
 APOYO AL CIUDADANO CON DISCAPACIDAD
 INR - 2013

APOYO POST INTEGRACION O REINTEGRACION	Unidad de Medida	MES												TOTAL	Progr. Anual	Meta Alcanzada		
		Ene	Feb	Mar	Abr	May	Jun	Jul	Ago	Sep	Oct	Nov	Dic					
Monitoreo de la Inserción o Reinserción Familiar	Atención	-	-	-	-	-	-	-	-	-	-	-	-	-	-	-	1	0.0%
Monitoreo de la Inserción o Reinserción Escolar	Atención	-	-	-	-	-	-	1	1	-	-	-	-	-	-	2	8	25.0%
Monitoreo de la Inserción o Reinserción Laboral	Atención	-	-	-	1	-	-	-	-	-	-	-	-	-	-	1		
Acompañamiento en el proceso de inducción laboral	Atención	-	-	-	1	-	-	-	-	-	-	-	-	-	-	1		
Asesoramiento técnico empresarial	Atención	-	-	-	-	-	-	-	-	-	-	-	-	-	-	-		

FUENTE:\INR\OEI\SISTEMA INR-DIS II

DIRECCION EJECUTIVA DE INVESTIGACION, DOCENCIA Y REHABILITACION INTEGRAL EN FUNCIONES MENTALES
 EDUCACION, INFORMACION Y COMUNICACIÓN SOCIAL
 INR - 2013

EDUCACION PARA LA SALUD INTRAMURAL	Unidad de Medida	MES												TOTAL	Progr. Anual	Meta Alcanzada	
		Ene	Feb	Mar	Abr	May	Jun	Jul	Ago	Sep	Oct	Nov	Dic				
Taller en comunicación y educación para la salud para el (los) paciente(s)	Informe	-	-	1	-	-	1	-	-	-	-	-	-	-	2		
Talleres en comunicación y educación para la salud para la(s) Familia(s)	Informe	1	2	1	3	2	2	2	2	-	-	-	-	15	28	53.6%	
Charla en comunicación y educación para la salud para el (los) paciente(s)	Informe	-	1	-	-	-	-	-	-	-	-	-	-	1			
Charla en comunicación y educación para la salud para la(s) Familia(s)	Informe	-	2	4	4	6	2	3	3	-	-	-	-	24	4	600.0%	
Charla Psicoeducativa	Informe	-	-	-	-	-	-	-	-	-	-	-	-	-			
Talleres Psicopedagógicos	Informe	-	-	-	-	-	-	-	-	-	-	-	-	-	2	0.0%	
Charla Psicopedagógica	Informe	-	-	-	-	-	-	-	-	-	-	-	-	-	3	0.0%	
Consejería para Prevención y Control	Informe	-	-	-	-	-	-	-	-	-	-	-	-	-			
Talleres de soporte para la integración o reintegración	Informe	-	-	-	-	-	-	-	-	-	-	-	-	-			

FUENTE:\INR\OEI\SISTEMA INR-DIS II

**DEPARTAMENTO DE INVESTIGACION,
DOCENCIA Y REHABILITACION INTEGRAL
EN EL APRENDIZAJE**

DEPARTAMENTO DE INVESTIGACION, DOCENCIA Y REHABILITACION INTEGRAL EN EL APRENDIZAJE
 ATENCION EN CONSULTA EXTERNA
 INR - 2013

CONSULTA MEDICA ESPECIALIZADA EN MEDICINA DE REHABILITACION	Unidad de Medida	MES												TOTAL	Progr. Anual	Meta Alcanzada
		Ene	Feb	Mar	Abr	May	Jun	Jul	Ago	Sep	Oct	Nov	Dic			
ESTUDIO MEDICO INICIAL EN MEDICINA DE REHABILITACION	Atención	85	71	55	48	89	91	80	71	-	-	-	-	590	635	92.9%
Aprendizaje	Atención	85	71	55	48	89	91	80	71	-	-	-	-	590	635	92.9%
REEVALUACION MEDICA EN MEDICINA DE REHABILITACION	Atención	22	17	19	18	13	13	20	15	-	-	-	-	137	510	26.9%
Aprendizaje	Atención	22	17	19	18	13	13	20	15	-	-	-	-	137	510	26.9%
EVOLUCION MEDICA EN MEDICINA DE REHABILITACION (Continuador)	Atención	132	138	148	156	186	151	176	146	-	-	-	-	1,233	2,250	54.8%
Aprendizaje	Atención	132	138	148	156	186	151	176	146	-	-	-	-	1,233	2,250	54.8%
EVALUACION MEDICA DE REHABILITACION PROFESIONAL	Atención	-	-	-	-	-	-	-	-	-	-	-	-	-	-	-
ESTUDIO MEDICO PARA DICTAMEN SEGURO COMPLEMENTARIO DE TRABAJO DE RIESGO	Atención	-	-	-	-	-	-	-	-	-	-	-	-	-	-	-
ESTUDIO MEDICO PARA DICTAMEN SOAT	Atención	-	-	-	-	-	-	-	-	-	-	-	-	-	-	-
EVALUACION MEDICA DE LA INCAPACIDAD DS 166-2005-EF	Atención	-	-	-	-	-	-	-	-	-	-	-	-	-	-	-
PERITAJE EN MEDICINA DE REHABILITACION	Atención	-	-	-	-	-	-	-	-	-	-	-	-	-	-	-
INTERCONSULTA ESPECIALIZADA EN CONSULTORIO EXTERNO	Atención	40	43	47	37	37	40	50	35	-	-	-	-	329	355	92.7%
Aprendizaje	Atención	40	43	47	37	37	40	50	35	-	-	-	-	329	355	92.7%
INTERCONSULTA ESPECIALIZADA EN HOSPITALIZACION	Atención	-	-	-	-	-	-	-	-	-	-	-	-	-	-	-
VISITA MEDICA DOMICILIARIA DE SEGUIMIENTO	Atención	-	-	-	-	-	-	-	-	-	-	-	-	-	-	-

FUENTE:\INR\OEI\SISTEMA INR-DIS II

DEPARTAMENTO DE INVESTIGACION, DOCENCIA Y REHABILITACION INTEGRAL EN EL APRENDIZAJE
 ATENCION EN CONSULTA EXTERNA
 INR - 2013

ACTIVIDADES SANITARIAS ESPECIALIZADA EN MEDICINA DE REHABILITACION	Unidad de Medida	MES												TOTAL	Progr. Anual	Meta Alcanzada		
		Ene	Feb	Mar	Abr	May	Jun	Jul	Ago	Sep	Oct	Nov	Dic					
SUPERVISION / REVISION DE AYUDAS BIOMECAICAS	Atención	-	-	-	-	-	-	-	-	-	-	-	-	-	-	-	-	-
Supervisión/revisión de calzado y plantillas	Atención	-	-	-	-	-	-	-	-	-	-	-	-	-	-	-	-	-
Supervisión/revisión de ortesis	Atención	-	-	-	-	-	-	-	-	-	-	-	-	-	-	-	-	-
Supervisión/revisión de protesis	Atención	-	-	-	-	-	-	-	-	-	-	-	-	-	-	-	-	-
ELABORACION DE LA EPICRISIS	Atención	-	-	-	-	-	-	-	-	-	-	-	-	-	-	-	-	-
EMISION DE INFORMES	Atención	14	19	17	20	12	8	14	16	-	-	-	-	-	-	-	-	120
Informe Médico (Ley 26842 Art. 24)	Atención	14	19	17	20	12	8	14	16	-	-	-	-	-	-	-	-	120
EMISION DE CERTIFICADOS	Atención	-	-	-	-	-	-	-	-	-	-	-	-	-	-	-	-	-
Certificado Médico de Incapacidad para otorgamiento de pensión de invalidés (D.S. 166-2005-EF)	Atención	-	-	-	-	-	-	-	-	-	-	-	-	-	-	-	-	-
Certificado de Discapacidad - D.S.Nº 003-2000	Atención	-	-	-	-	-	-	-	-	-	-	-	-	-	-	-	-	-
Certificado de Salud - Ley Nº 26842 Art. 13 y 24	Atención	-	-	-	-	-	-	-	-	-	-	-	-	-	-	-	-	-
JUNTAS MEDICAS	Atención	-	-	-	-	-	-	-	-	-	-	-	-	-	-	-	-	-
REUNION DE EQUIPOS MULTIDISCIPLINARIOS	Atención	-	-	-	-	-	-	-	-	-	-	-	-	-	-	-	-	150
AUDITORIAS CLINICAS	Atención	-	-	-	-	-	-	-	-	-	-	-	-	-	-	-	-	14
ACTIVIDADES PREVENTIVO PROMOCIONALES	Atención	-	-	-	-	-	-	-	-	-	-	-	-	-	-	-	-	-
ACTIVIDADES ADMINISTRATIVAS VINCULADAS A LA ACTIVIDAD ASISTENCIAL	Atención	-	-	-	-	-	-	-	-	-	-	-	-	-	-	-	-	24
Comités	Atención	-	-	-	-	-	-	-	-	-	-	-	-	-	-	-	-	-
Comités especiales	Atención	-	-	-	-	-	-	-	-	-	-	-	-	-	-	-	-	-

FUENTE:\INR\OE\SYSTEMA INR-DIS II

DEPARTAMENTO DE INVESTIGACION, DOCENCIA Y REHABILITACION INTEGRAL EN EL APRENDIZAJE
 ATENCION EN CONSULTA EXTERNA
 INR - 2013

CONSULTA PSICOLOGICA ESPECIALIZADA EN MEDICINA DE REHABILITACION	Unidad de Medida	MES												TOTAL	Progr. Anual	Meta Alcanzada	
		Ene	Feb	Mar	Abr	May	Jun	Jul	Ago	Sep	Oct	Nov	Dic				
ESTUDIO PSICOLOGICO INICIAL	Atención	60	45	33	68	46	16	30	19						317	580	54.7%
ESTUDIO PSICOLOGICO PARA REHABILITACION PROFESIONAL	Atención	-	-	-	-	-	-	-	-	-	-	-	-	-	-	5	0.0%
REEVALUACION PSICOLOGICA	Atención	-	1	1	-	-	5	-	-	-	-	-	-	-	7	29	24.1%
EVALUACION PSICOLOGICA (Incluye aplicación de Test - Psicometría)	Atención	151	122	157	122	139	133	152	113					1,089			
EVOLUCION PSICOLOGICA	Atención	-	-	-	-	-	-	-	-	-	-	-	-	-	-	4	0.0%

FUENTE:\INR\OEI\SISTEMA INR-DIS II

DEPARTAMENTO DE INVESTIGACION, DOCENCIA Y REHABILITACION INTEGRAL EN EL APRENDIZAJE
APOYO A LA REHABILITACION FISICA
INR - 2013

TERAPIA PSICOLOGICA (PSICOTERAPIA)	Unidad de Medida	MES												TOTAL	Progr. Anual	Meta Alcanzada	
		Ene	Feb	Mar	Abr	May	Jun	Jul	Ago	Sep	Oct	Nov	Dic				
TERAPIA PSICOLOGICA (PSICOTERAPIA) INDIVIDUAL	Sesión	198	115	122	154	203	78	95	41						1,006	2,100	47.9%
TERAPIA PSICOLOGICA (PSICOTERAPIA) GRUPAL	Sesión	310	191	318	442	502	388	386	215						2,752	3,834	71.8%

FUENTE:\INR\OEI\SISTEMA INR-DIS II

DEPARTAMENTO DE INVESTIGACION, DOCENCIA Y REHABILITACION INTEGRAL EN EL APRENDIZAJE
APOYO A LA REHABILITACION FISICA
INR - 2013

TERAPIA PSICOPEDAGOGICA	Unidad de Medida	MES												TOTAL	Progr. Anual	Meta Alcanzada	
		Ene	Feb	Mar	Abr	May	Jun	Jul	Ago	Sep	Oct	Nov	Dic				
EVALUACION PSICOPEDAGOGICA INICIAL (Incluye aplicación de test)	Sesión	349	220	251	402	279	287	233	401						2,422	3,410	71.0%
TERAPIA PSICOPEDAGOGICA INDIVIDUAL	Sesión	1,119	965	708	762	968	1,078	1,021	1,083						7,704	15,500	49.7%
TERAPIA PSICOPEDAGOGICA GRUPAL	Sesión	94	54	45	75	114	116	178	130						806	750	107.5%

FUENTE:\INR\OEI\SISTEMA INR-DIS II

DEPARTAMENTO DE INVESTIGACION, DOCENCIA Y REHABILITACION INTEGRAL EN EL APRENDIZAJE
APOYO AL CIUDADANO CON DISCAPACIDAD
INR - 2013

ESTUDIO SOCIAL	Unidad de Medida	MES												TOTAL	Progr. Anual	Meta Alcanzada	
		Ene	Feb	Mar	Abr	May	Jun	Jul	Ago	Sep	Oct	Nov	Dic				
Estudio social	Atención	80	63	76	61	57	78	80	73						568	645	88.1%
Reevaluación social	Atención	2	4	1	1	5	2	2	2						19	12	158.3%
Visita domiciliaria	Atención	-	-	-	-	-	-	-	-						-	16	0.0%

FUENTE:\INR\OEI\SISTEMA INR-DIS II

DEPARTAMENTO DE INVESTIGACION, DOCENCIA Y REHABILITACION INTEGRAL EN EL APRENDIZAJE
APOYO AL CIUDADANO CON DISCAPACIDAD
INR - 2013

APOYO SOCIAL	Unidad de Medida	MES												TOTAL	Progr. Anual	Meta Alcanzada	
		Ene	Feb	Mar	Abr	May	Jun	Jul	Ago	Sep	Oct	Nov	Dic				
Búsqueda y Gestión de Recursos (para prótesis, ortesis, sillas de ruedas, audífonos, las Instituciones Educativas)	Atención	-	-	-	-	-	-	-	-						-	14	0.0%
Coordinación interna	Atención	20	16	35	40	48	41	46	33						279	650	42.9%
Exoneración	Atención	33	13	20	9	14	12	6	15						122	240	50.8%
Orientación social	Atención	51	70	66	31	47	52	50	44						411	456	90.1%
Consejería Familiar	Atención	20	22	33	26	9	33	12	38						193	420	46.0%

FUENTE:\INR\OEI\SISTEMA INR-DIS II

DEPARTAMENTO DE INVESTIGACION, DOCENCIA Y REHABILITACION INTEGRAL EN EL APRENDIZAJE
APOYO AL CIUDADANO CON DISCAPACIDAD
INR - 2013

APOYO PARA LA INTEGRACION O REINTEGRACION	Unidad de Medida	MES												TOTAL	Progr. Anual	Meta Alcanzada	
		Ene	Feb	Mar	Abr	May	Jun	Jul	Ago	Sep	Oct	Nov	Dic				
Actividad Terapéutica Socio recreativa	Atención	-	1	-	-	-	1	-	1						3	2	150.0%
Actividad Terapéutica Socio cultural	Atención	-	-	-	-	-	-	-	-						-	1	0.0%
Apoyo para la Integración Escolar (EBR - EBE)	Atención	-	-	-	-	-	-	-	-						-	2	0.0%
Apoyo para la Reinserción Escolar	Atención	-	-	-	-	-	-	-	-						-		
Apoyo para la Inclusión Escolar	Atención	-	-	-	-	-	-	-	-						-		
Visita escolar	Atención	-	-	-	5	2	13	4	8						32	74	43.2%
Apoyo para la inserción o Reinserción Laboral (Rehabilitación Profesional)	Atención	5	1	-	-	-	-	1	-	-	-	-	-	-	7	1	700.0%
Evaluación de Rehabilitación profesional	Atención	-	-	-	-	-	-	-	-						-		
Visita laboral	Atención	-	-	-	-	-	-	-	-						-		
Orientación Laboral	Atención	-	-	-	-	-	-	-	-						-		
Apoyo para la Formación laboral	Atención	5	1	-	-	-	-	1	-						7		
Apoyo para la colocación laboral	Atención	-	-	-	-	-	-	-	-						-		
Actividad de apoyo para la Rehabilitación Profesional	Atención	-	-	-	-	-	-	-	-	-	-	-	-	-	-		
Revisión de expedientes para el ingreso a Formación Profesional	Atención	-	-	-	-	-	-	-	-						-		
Apoyo para la Formación Laboral Individual (F.L.I.):	Atención	-	-	-	-	-	-	-	-	-	-	-	-	-	-		
Computación e informática	Atención	-	-	-	-	-	-	-	-						-		
Artesanía y Manualidades	Atención	-	-	-	-	-	-	-	-						-		
Textil y Confecciones	Atención	-	-	-	-	-	-	-	-						-		
Gastronomía	Atención	-	-	-	-	-	-	-	-						-		
Electrónica Básica	Atención	-	-	-	-	-	-	-	-						-		
Serigrafía	Atención	-	-	-	-	-	-	-	-						-		
Ensamblaje de computadoras	Atención	-	-	-	-	-	-	-	-						-		
Apoyo para la Formación Laboral Colectiva (Usuario con F.L.C.):	Atención	-	-	-	-	-	-	-	-	-	-	-	-	-	-		
Módulos de Formación Laboral	Atención	-	-	-	-	-	-	-	-						-		
Apoyo para la Inserción Laboral	Atención	-	-	-	-	-	-	-	-	-	-	-	-	-	-		
Inserción Laboral Dependiente	Atención	-	-	-	-	-	-	-	-						-		
Inserción Laboral Independiente	Atención	-	-	-	-	-	-	-	-						-		

FUENTE: \INR\OE\SYSTEMA INR-DIS II

DEPARTAMENTO DE INVESTIGACION, DOCENCIA Y REHABILITACION INTEGRAL EN EL APRENDIZAJE
 APOYO AL CIUDADANO CON DISCAPACIDAD
 INR - 2013

APOYO POST INTEGRACION O REINTEGRACION	Unidad de Medida	MES												TOTAL	Progr. Anual	Meta Alcanzada	
		Ene	Feb	Mar	Abr	May	Jun	Jul	Ago	Sep	Oct	Nov	Dic				
Monitoreo de la Inserción o Reinserción Familiar	Atención	-	-	-	-	-	-	-	-	-	-	-	-	-	-	-	-
Monitoreo de la Inserción o Reinserción Escolar	Atención	-	-	-	-	-	-	1	1	-	-	-	-	-	-	2	-
Monitoreo de la Inserción o Reinserción Laboral	Atención	-	-	-	-	-	-	-	-	-	-	-	-	-	-	-	-
Acompañamiento en el proceso de inducción laboral	Atención	-	-	-	-	-	-	-	-	-	-	-	-	-	-	-	-
Asesoramiento técnico empresarial	Atención	-	-	-	-	-	-	-	-	-	-	-	-	-	-	-	-

FUENTE:\INR\OEI\SISTEMA INR-DIS II

DEPARTAMENTO DE INVESTIGACION, DOCENCIA Y REHABILITACION INTEGRAL EN EL APRENDIZAJE
 EDUCACION, INFORMACION Y COMUNICACIÓN SOCIAL
 INR - 2013

EDUCACION PARA LA SALUD INTRAMURAL	Unidad de Medida	MES												TOTAL	Progr. Anual	Meta Alcanzada		
		Ene	Feb	Mar	Abr	May	Jun	Jul	Ago	Sep	Oct	Nov	Dic					
Taller en comunicación y educación para la salud para el (los) paciente(s)	Informe	-	-	1	-	-	1	-	-	-	-	-	-	-	-	2		
Talleres en comunicación y educación para la salud para la(s) Familia(s)	Informe	1	2	1	3	2	2	2	2	2						15	28	53.6%
Charla en comunicación y educación para la salud para el (los) paciente(s)	Informe	-	1	-	-	-	-	-	-	-						1		
Charla en comunicación y educación para la salud para la(s) Familia(s)	Informe	-	2	3	3	5	1	3	3							20	4	500.0%
Charla Psicoeducativa	Informe	-	-	-	-	-	-	-	-	-						-		
Talleres Psicopedagógicos	Informe	-	-	-	-	-	-	-	-	-						-	2	0.0%
Charla Psicopedagógica	Informe	-	-	-	-	-	-	-	-	-						-	3	0.0%
Consejería para Prevención y Control	Informe	-	-	-	-	-	-	-	-	-						-		
Talleres de soporte para la integración o reintegración	Informe	-	-	-	-	-	-	-	-	-						-		

FUENTE:\INR\OEI\SISTEMA INR-DIS II