



# INSTITUTO NACIONAL DE REHABILITACION

## “DRA. ADRIANA REBAZA FLORES”

---

---

### INDICADORES HOSPITALARIOS

### I TRIMESTRE - 2013

---

---



OFICINA DE ESTADISTICA E INFORMATICA

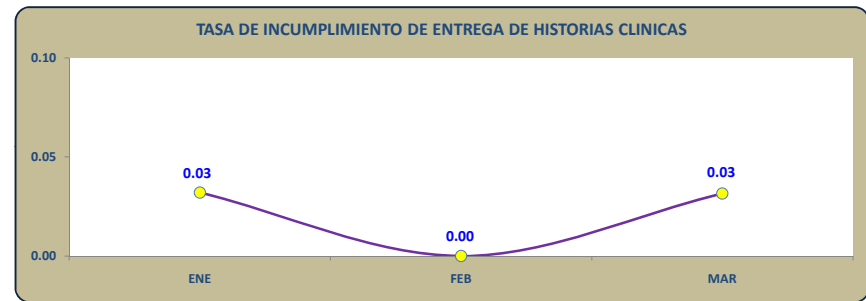
MAYO - 2013

**INSTITUTO NACIONAL DE REHABILITACION  
INDICADORES HOSPITALARIOS  
I TRIMESTRE 2013**

**XXIII. REGISTROS MEDICOS Y ESTADISTICOS**

240 TASA DE INCUMPLIMIENTO DE ENTREGA DE HISTORIAS CLINICAS	ENE	FEB	MAR	ABR	MAY	JUN	JUL	AGO	SEP	OCT	NOV	DIC
<small>Nº de historias clinicas no localizadas x 100%</small> <small>Nº de historias clinicas solicitadas</small>	1 3122	0 2763	1 3169									
<b>INDICADOR</b>	<b>0.03</b>	<b>0.00</b>	<b>0.03</b>									

FUENTE: INR/OE/SISTEMA INR-DIS II



# INSTITUTO NACIONAL DE REHABILITACION

## INDICADORES HOSPITALARIOS

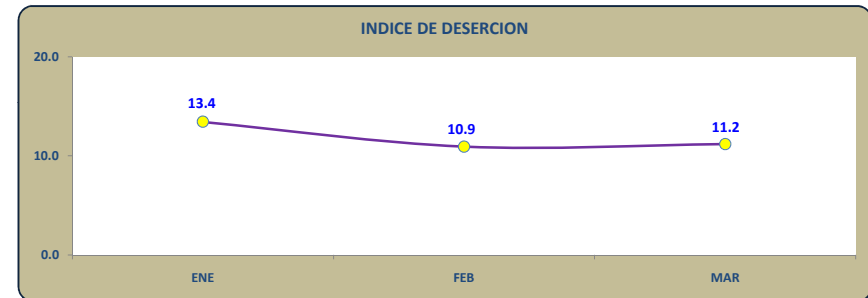
### I TRIMESTRE 2013

#### IV. CONSULTA EXTERNA

##### DIRECCION DE FUNCIONES MENTALES

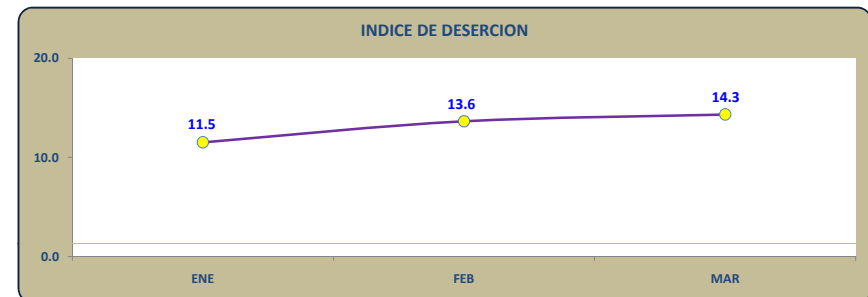
A1 INDICE DE DESERCIÓN - APRENDIZAJE	ENE	FEB	MAR	ABR	MAY	JUN	JUL	AGO	SEP	OCT	NOV	DIC
Nº de pacientes que no se presentaron a la cita en Aprendizaje x 100%	45	34	34									
Nº de citas programadas	335	311	304									
<b>INDICADOR</b>	<b>13.4</b>	<b>10.9</b>	<b>11.2</b>									

FUENTE:\INR\OENSISTEMA INR-DIS II



A1 INDICE DE DESERCIÓN - COMUNICACIÓN	ENE	FEB	MAR	ABR	MAY	JUN	JUL	AGO	SEP	OCT	NOV	DIC
Nº de pacientes que no se presentaron a la cita en Comunicación x 100%	76	61	92									
Nº de citas programadas	660	447	642									
<b>INDICADOR</b>	<b>11.5</b>	<b>13.6</b>	<b>14.3</b>									

FUENTE:\INR\OENSISTEMA INR-DIS II



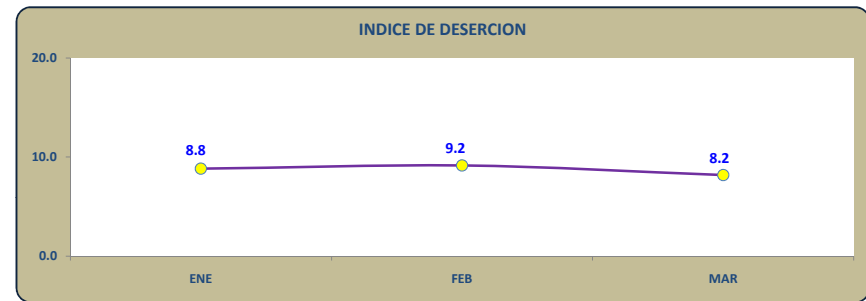
# INSTITUTO NACIONAL DE REHABILITACION

## INDICADORES HOSPITALARIOS

### I TRIMESTRE 2013

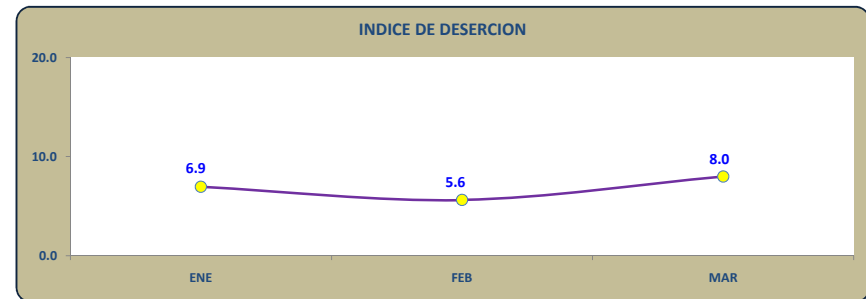
A1 INDICE DE DESERCIÓN - DESARROLLO	ENE	FEB	MAR	ABR	MAY	JUN	JUL	AGO	SEP	OCT	NOV	DIC
Nº de pacientes que no se presentaron a la cita en Desarrollo x 100%	34	28	28									
Nº de citas programadas	385	306	342									
INDICADOR	8.8	9.2	8.2									

FUENTE:\INR\OENSISTEMA INR-DIS II



A1 INDICE DE DESERCIÓN - D.I.A.S.	ENE	FEB	MAR	ABR	MAY	JUN	JUL	AGO	SEP	OCT	NOV	DIC
Nº de pacientes que no se presentaron a la cita en D.I.A.S. x 100%	18	13	17									
Nº de citas programadas	259	231	213									
INDICADOR	6.9	5.6	8.0									

FUENTE:\INR\OENSISTEMA INR-DIS II



# INSTITUTO NACIONAL DE REHABILITACION

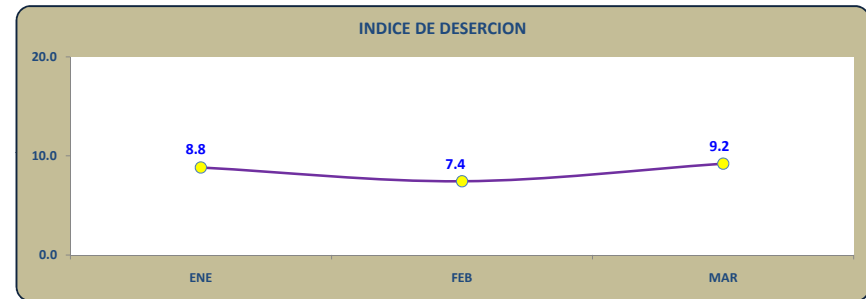
## INDICADORES HOSPITALARIOS

### I TRIMESTRE 2013

#### DIRECCION DE FUNCIONES MOTORAS

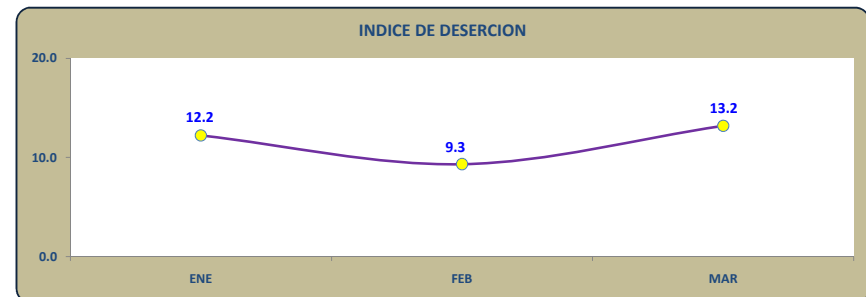
A1 INDICE DE DESERCIÓN - AMPUTADOS, QUEMADOS Y TRASTORNOS POSTURALES	ENE	FEB	MAR	ABR	MAY	JUN	JUL	AGO	SEP	OCT	NOV	DIC
Nº de pacientes que no se presentaron a la cita en A.Q.T.P. x 100%	47	38	50									
Nº de citas programadas	533	511	543									
<b>INDICADOR</b>	<b>8.8</b>	<b>7.4</b>	<b>9.2</b>									

FUENTE:\INR\OESISTEMA INR-DIS II



A1 INDICE DE DESERCIÓN - UNIDAD MOTORA Y DOLOR	ENE	FEB	MAR	ABR	MAY	JUN	JUL	AGO	SEP	OCT	NOV	DIC
Nº de pacientes que no se presentaron a la cita en Unidad Motora y Dolor x 100%	69	65	105									
Nº de citas programadas	565	697	796									
<b>INDICADOR</b>	<b>12.2</b>	<b>9.3</b>	<b>13.2</b>									

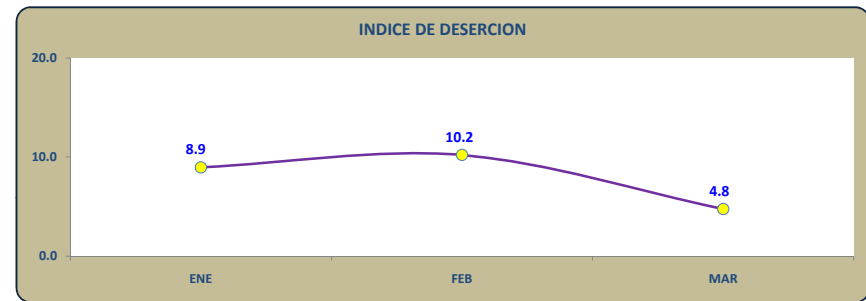
FUENTE:\INR\OESISTEMA INR-DIS II



## INSTITUTO NACIONAL DE REHABILITACION INDICADORES HOSPITALARIOS I TRIMESTRE 2013

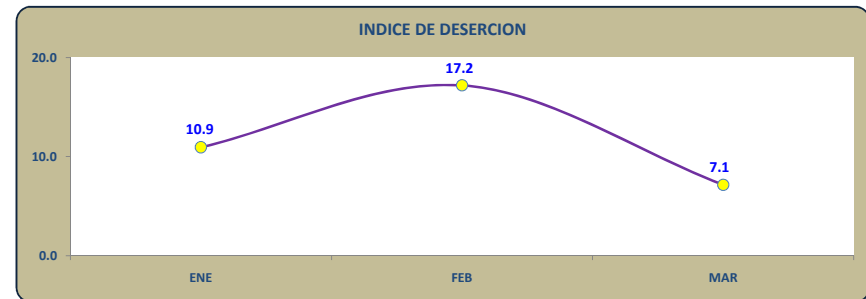
A1 INDICE DE DESERCIÓN - LESIONES CENTRALES	ENE	FEB	MAR	ABR	MAY	JUN	JUL	AGO	SEP	OCT	NOV	DIC
Nº de pacientes que no se presentaron a la cita en Lesiones Centrales x 100%	23	20	11									
Nº de citas programadas	257	196	231									
INDICADOR	8.9	10.2	4.8									

FUENTE:\INR\OENSISTEMA INR-DIS II



A1 INDICE DE DESERCIÓN - LESIONES MEDULARES	ENE	FEB	MAR	ABR	MAY	JUN	JUL	AGO	SEP	OCT	NOV	DIC
Nº de pacientes que no se presentaron a la cita en Lesiones Medulares x 100%	14	11	7									
Nº de citas programadas	128	64	98									
INDICADOR	10.9	17.2	7.1									

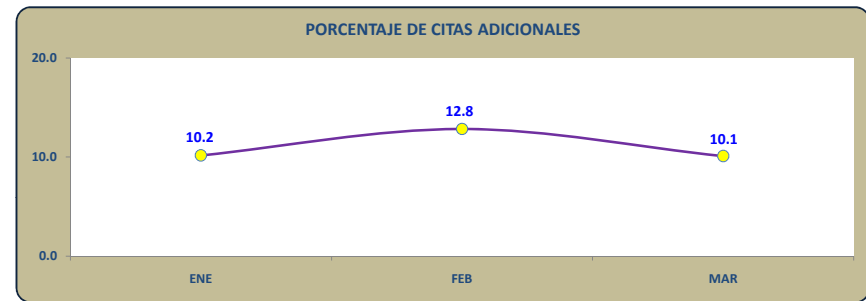
FUENTE:\INR\OENSISTEMA INR-DIS II



## INSTITUTO NACIONAL DE REHABILITACION INDICADORES HOSPITALARIOS I TRIMESTRE 2013

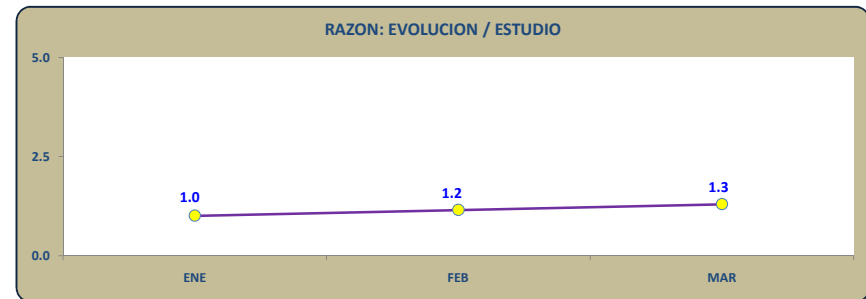
243 PORCENTAJE DE CITAS ADICIONALES	ENE	FEB	MAR	ABR	MAY	JUN	JUL	AGO	SEP	OCT	NOV	DIC
N° de citas adicionales x 100%	391	381	286									
N° de citas otorgadas	3849	2970	2832									
INDICADOR	10.2	12.8	10.1									

FUENTE:\INR\OENSISTEMA INR-DIS II



A2 RAZON: EVOLUCION / ESTUDIO EN EL INR	ENE	FEB	MAR	ABR	MAY	JUN	JUL	AGO	SEP	OCT	NOV	DIC
N° de evoluciones - INR	1373	1319	1561									
N° de estudios	1362	1143	1202									
INDICADOR	1.0	1.2	1.3									

FUENTE:\INR\OENSISTEMA INR-DIS II



# INSTITUTO NACIONAL DE REHABILITACION

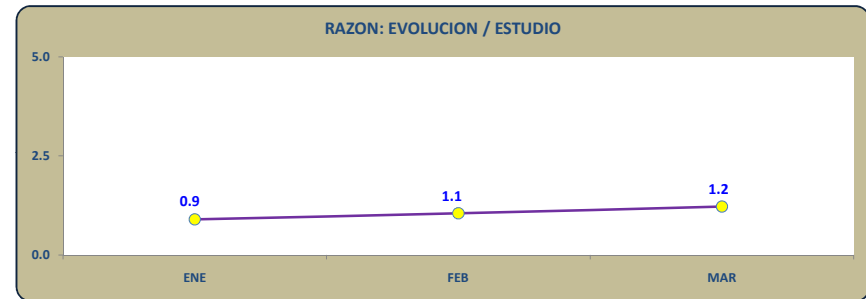
## INDICADORES HOSPITALARIOS

### I TRIMESTRE 2013

#### DIRECCION DE FUNCIONES MENTALES

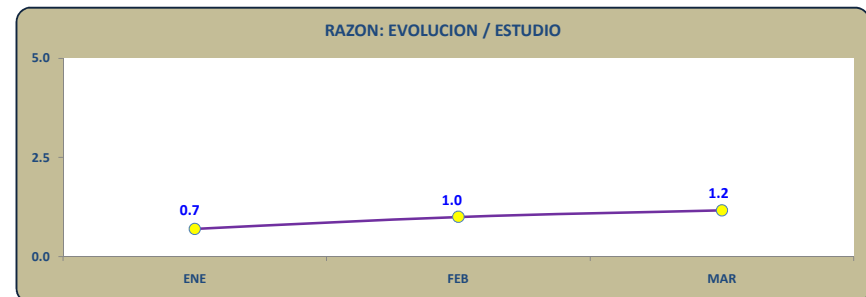
A2 RAZON: EVOLUCION / ESTUDIO EN APRENDIZAJE	ENE	FEB	MAR	ABR	MAY	JUN	JUL	AGO	SEP	OCT	NOV	DIC
N° de evoluciones en Aprendizaje	132	138	148									
N° de estudios	147	131	121									
<b>INDICADOR</b>	<b>0.9</b>	<b>1.1</b>	<b>1.2</b>									

FUENTE:\INR\OESISTEMA INR-DIS II



A2 RAZON: EVOLUCION / ESTUDIO EN COMUNICACIÓN	ENE	FEB	MAR	ABR	MAY	JUN	JUL	AGO	SEP	OCT	NOV	DIC
N° de evoluciones en Comunicación	225	192	290									
N° de estudios	324	192	249									
<b>INDICADOR</b>	<b>0.7</b>	<b>1.0</b>	<b>1.2</b>									

FUENTE:\INR\OESISTEMA INR-DIS II

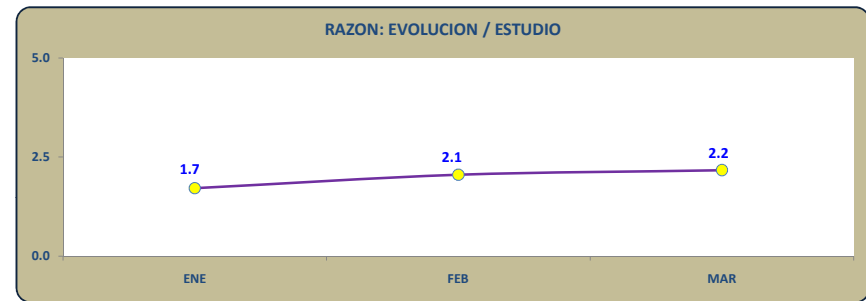




## INSTITUTO NACIONAL DE REHABILITACION INDICADORES HOSPITALARIOS I TRIMESTRE 2013

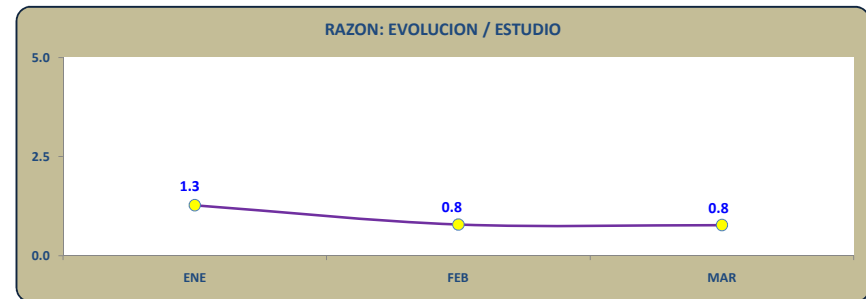
A2 RAZON: EVOLUCION / ESTUDIO EN DESARROLLO	ENE	FEB	MAR	ABR	MAY	JUN	JUL	AGO	SEP	OCT	NOV	DIC
N° de evoluciones en Desarrollo	221	187	206									
N° de estudios	129	91	95									
INDICADOR	1.7	2.1	2.2									

FUENTE:\INR\OENSISTEMA INR-DIS II



A2 RAZON: EVOLUCION / ESTUDIO EN D.I.A.S.	ENE	FEB	MAR	ABR	MAY	JUN	JUL	AGO	SEP	OCT	NOV	DIC
N° de evoluciones en D.I.A.S.	135	96	85									
N° de estudios	106	122	110									
INDICADOR	1.3	0.8	0.8									

FUENTE:\INR\OENSISTEMA INR-DIS II



# INSTITUTO NACIONAL DE REHABILITACION

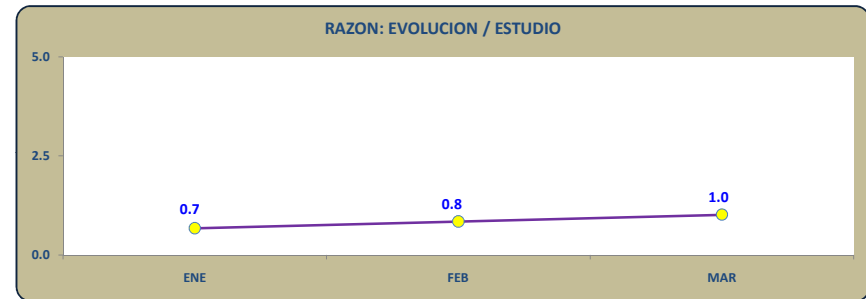
## INDICADORES HOSPITALARIOS

### I TRIMESTRE 2013

#### DIRECCION DE FUNCIONES MOTORAS

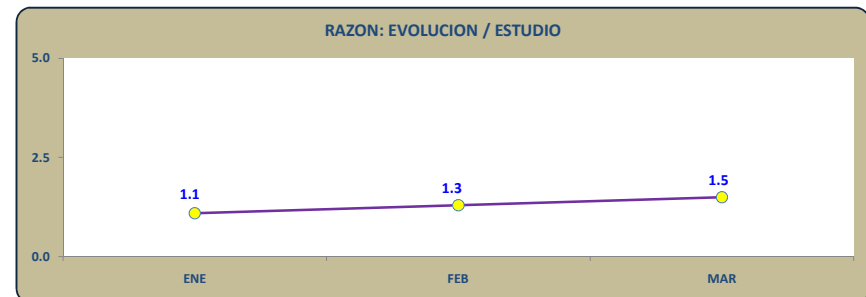
A2 RAZON: EVOLUCION / ESTUDIO EN AMPUTADOS, QUEMADOS Y TRASTORNOS POSTURALES	ENE	FEB	MAR	ABR	MAY	JUN	JUL	AGO	SEP	OCT	NOV	DIC
Nº de evoluciones en A.Q.T.P.	192	214	236									
Nº de estudios	284	253	232									
<b>INDICADOR</b>	<b>0.7</b>	<b>0.8</b>	<b>1.0</b>									

FUENTE:\INR\OESISTEMA INR-DIS II



A2 RAZON: EVOLUCION / ESTUDIO EN LA UNIDAD MOTORA Y DOLOR	ENE	FEB	MAR	ABR	MAY	JUN	JUL	AGO	SEP	OCT	NOV	DIC
Nº de evoluciones en U.M.D.	257	349	414									
Nº de estudios	235	270	277									
<b>INDICADOR</b>	<b>1.1</b>	<b>1.3</b>	<b>1.5</b>									

FUENTE:\INR\OESISTEMA INR-DIS II



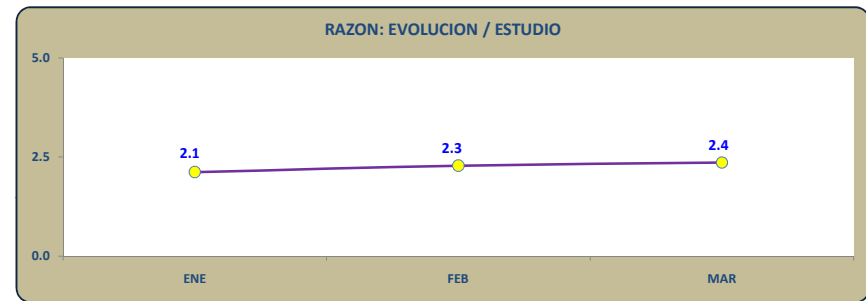
# INSTITUTO NACIONAL DE REHABILITACION

## INDICADORES HOSPITALARIOS

### I TRIMESTRE 2013

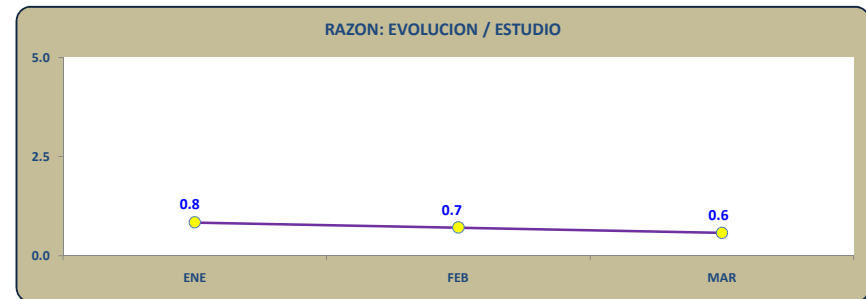
A2 RAZON: EVOLUCION / ESTUDIO EN LESIONES CENTRALES	ENE	FEB	MAR	ABR	MAY	JUN	JUL	AGO	SEP	OCT	NOV	DIC
Nº de evoluciones en Lesiones Centrales	159	121	151									
Nº de estudios	75	53	64									
<b>INDICADOR</b>	<b>2.1</b>	<b>2.3</b>	<b>2.4</b>									

FUENTE:\INR\OENSISTEMA INR-DIS II



A2 RAZON: EVOLUCION / ESTUDIO EN LESIONES MEDULARES	ENE	FEB	MAR	ABR	MAY	JUN	JUL	AGO	SEP	OCT	NOV	DIC
Nº de evoluciones en Lesiones Medulares	52	22	31									
Nº de estudios	62	31	54									
<b>INDICADOR</b>	<b>0.8</b>	<b>0.7</b>	<b>0.6</b>									

FUENTE:\INR\OENSISTEMA INR-DIS II



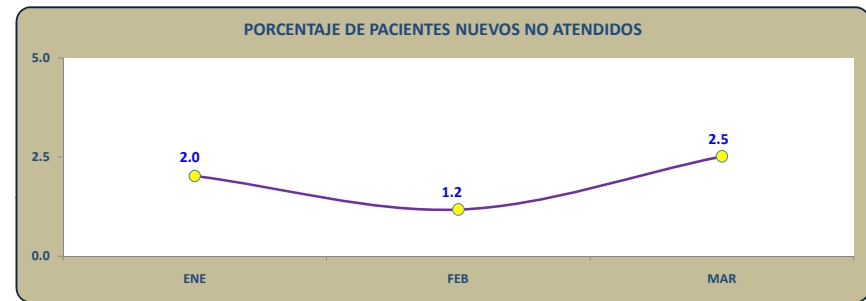
# INSTITUTO NACIONAL DE REHABILITACION

## INDICADORES HOSPITALARIOS

### I TRIMESTRE 2013

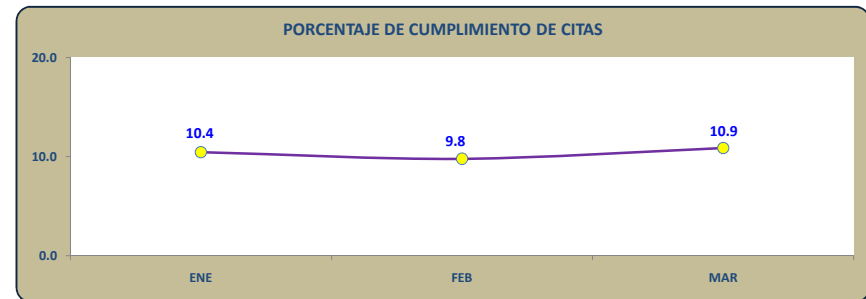
38 PORCENTAJE DE PACIENTES NUEVOS NO ATENDIDOS	ENE	FEB	MAR	ABR	MAY	JUN	JUL	AGO	SEP	OCT	NOV	DIC
Nº de pacientes nuevos no atendidos x 100%	31	15	35									
Nº de pacientes nuevos programados	1535	1276	1390									
INDICADOR	2.0	1.2	2.5									

FUENTE:\INR\OENSISTEMA INR-DIS II



41 PORCENTAJE DE CUMPLIMIENTO DE CITAS	ENE	FEB	MAR	ABR	MAY	JUN	JUL	AGO	SEP	OCT	NOV	DIC
Nº de pacientes que no acuden a su cita en la fecha indicada x 100%	326	270	344									
Nº de pacientes citados	3122	2763	3169									
INDICADOR	10.4	9.8	10.9									

FUENTE:\INR\OENSISTEMA INR-DIS II



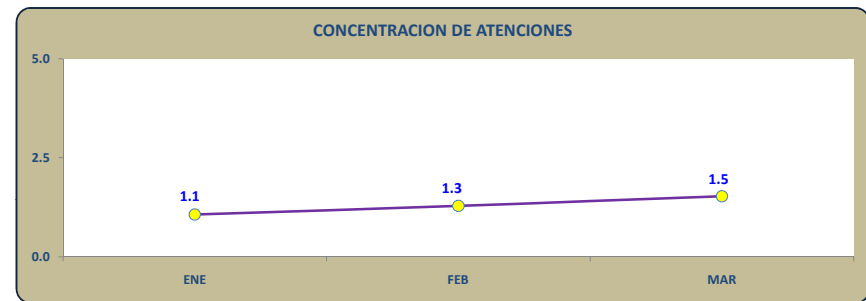
# INSTITUTO NACIONAL DE REHABILITACION

## INDICADORES HOSPITALARIOS

### I TRIMESTRE 2013

42 CONCENTRACION DE ATENCIONES EN EL INR	ENE	FEB	MAR	ABR	MAY	JUN	JUL	AGO	SEP	OCT	NOV	DIC
Nº de atenciones médicas - INR	2735	2462	2763									
Nº de atendidos - INR	2560	1914	1806									
INDICADOR	1.1	1.3	1.5									

FUENTE:\INR\OESISTEMA INR-DIS II



# INSTITUTO NACIONAL DE REHABILITACION

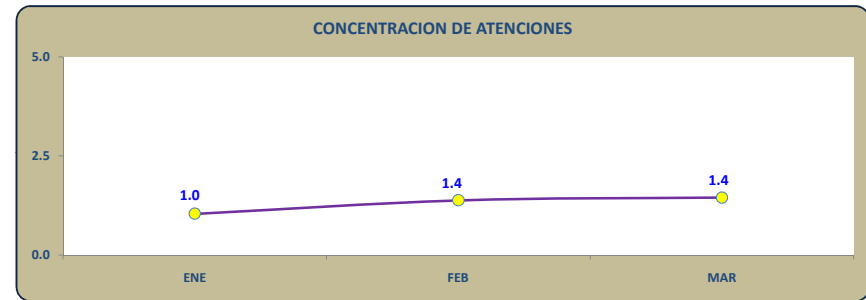
## INDICADORES HOSPITALARIOS

### I TRIMESTRE 2013

#### DIRECCION DE FUNCIONES MENTALES

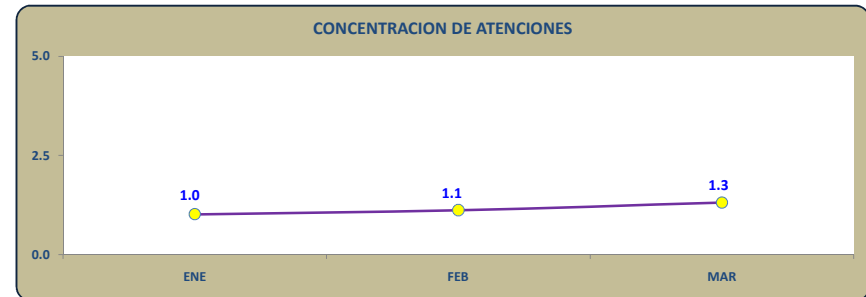
42 CONCENTRACION DE ATENCIONES - APRENDIZAJE	ENE	FEB	MAR	ABR	MAY	JUN	JUL	AGO	SEP	OCT	NOV	DIC
N° de atenciones médicas en Aprendizaje	279	269	269									
N° de atendidos en Aprendizaje	268	195	186									
<b>INDICADOR</b>	<b>1.0</b>	<b>1.4</b>	<b>1.4</b>									

FUENTE:\INR\OESISTEMA INR-DIS II



42 CONCENTRACION DE ATENCIONES - COMUNICACIÓN	ENE	FEB	MAR	ABR	MAY	JUN	JUL	AGO	SEP	OCT	NOV	DIC
N° de atenciones médicas en Comunicación	549	384	539									
N° de atendidos en Comunicación	540	343	412									
<b>INDICADOR</b>	<b>1.0</b>	<b>1.1</b>	<b>1.3</b>									

FUENTE:\INR\OESISTEMA INR-DIS II



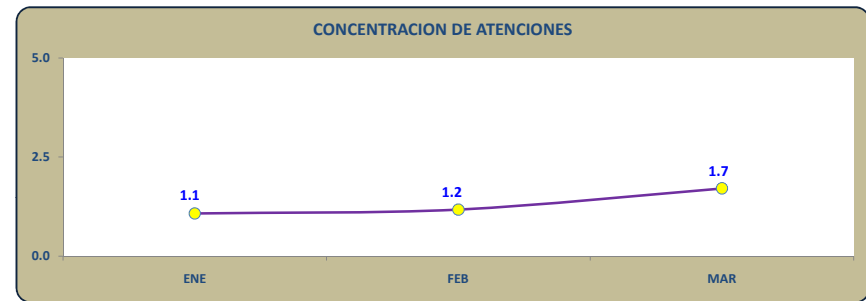
# INSTITUTO NACIONAL DE REHABILITACION

## INDICADORES HOSPITALARIOS

### I TRIMESTRE 2013

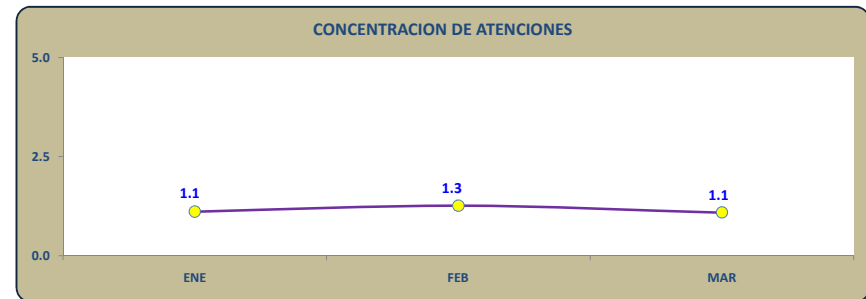
42 CONCENTRACION DE ATENCIONES - DESARROLLO	ENE	FEB	MAR	ABR	MAY	JUN	JUL	AGO	SEP	OCT	NOV	DIC
Nº de atenciones médicas en Desarrollo	350	278	301									
Nº de atendidos en Desarrollo	326	237	176									
<b>INDICADOR</b>	1.1	1.2	1.7									

FUENTE:\INR\OENSISTEMA INR-DIS II



42 CONCENTRACION DE ATENCIONES - D.I.A.S.	ENE	FEB	MAR	ABR	MAY	JUN	JUL	AGO	SEP	OCT	NOV	DIC
Nº de atenciones médicas en D.I.A.S.	241	218	195									
Nº de atendidos en D.I.A.S.	217	173	179									
<b>INDICADOR</b>	1.1	1.3	1.1									

FUENTE:\INR\OENSISTEMA INR-DIS II



# INSTITUTO NACIONAL DE REHABILITACION

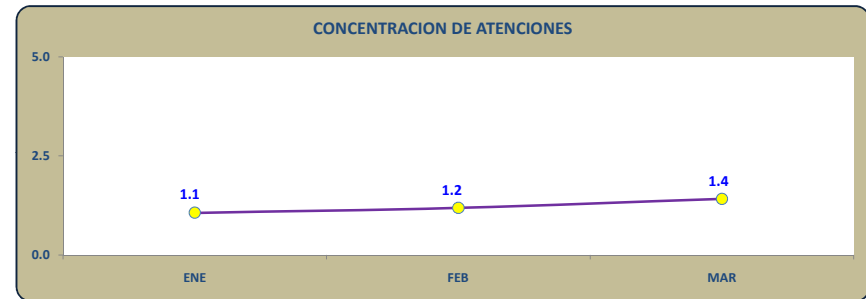
## INDICADORES HOSPITALARIOS

### I TRIMESTRE 2013

#### DIRECCION DE FUNCIONES MOTORAS

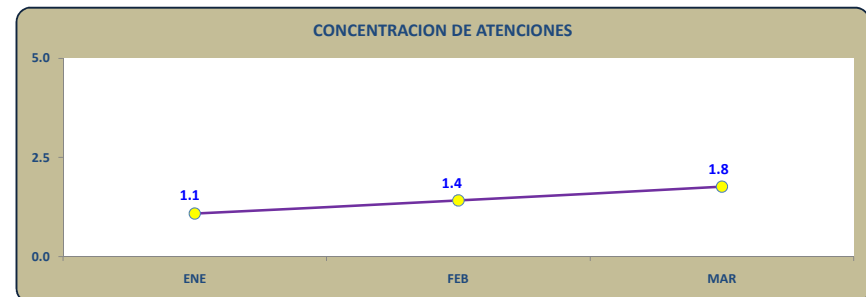
42 CONCENTRACION DE ATENCIONES - AMPUTADOS, QUEMADOS Y TRASTORNOS POSTURALES	ENE	FEB	MAR	ABR	MAY	JUN	JUL	AGO	SEP	OCT	NOV	DIC
N° de atenciones médicas en Amputados, Quemados y Trastornos Posturales	476	467	468									
N° de atendidos en Trastornos Posturales	447	393	331									
<b>INDICADOR</b>	<b>1.1</b>	<b>1.2</b>	<b>1.4</b>									

FUENTE:\INR\OE\SYSTEMA INR-DIS II



42 CONCENTRACION DE ATENCIONES - UNIDAD MOTORA Y DOLOR	ENE	FEB	MAR	ABR	MAY	JUN	JUL	AGO	SEP	OCT	NOV	DIC
N° de atenciones médicas en la Unidad Motora y Dolor	492	619	691									
N° de atendidos en la Unidad Motora	454	438	392									
<b>INDICADOR</b>	<b>1.1</b>	<b>1.4</b>	<b>1.8</b>									

FUENTE:\INR\OE\SYSTEMA INR-DIS II

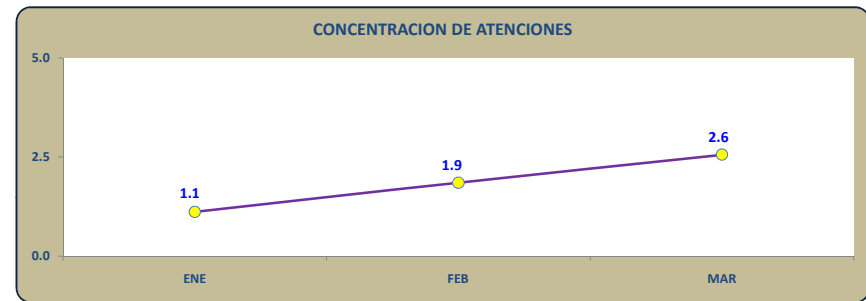




## INSTITUTO NACIONAL DE REHABILITACION INDICADORES HOSPITALARIOS I TRIMESTRE 2013

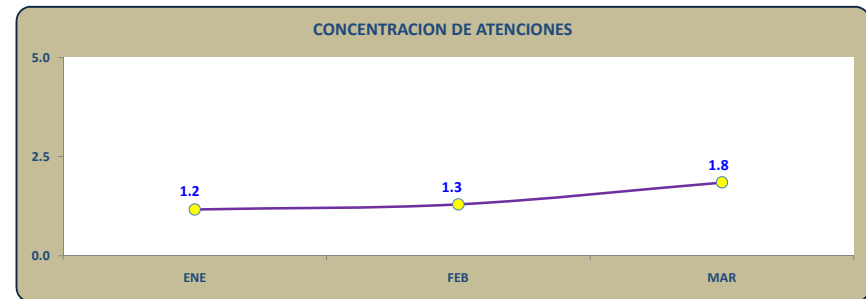
42 CONCENTRACION DE ATENCIONES - LESIONES CENTRALES	ENE	FEB	MAR	ABR	MAY	JUN	JUL	AGO	SEP	OCT	NOV	DIC
Nº de atenciones médicas en Lesiones Centrales	234	174	215									
Nº de atendidos en Lesiones Centrales	210	94	84									
<b>INDICADOR</b>	<b>1.1</b>	<b>1.9</b>	<b>2.6</b>									

FUENTE:\INR\OENSISTEMA INR-DIS II



42 CONCENTRACION DE ATENCIONES - LESIONES MEDULARES	ENE	FEB	MAR	ABR	MAY	JUN	JUL	AGO	SEP	OCT	NOV	DIC
Nº de atenciones médicas en Lesiones Medulares	114	53	85									
Nº de atendidos en Lesiones Medulares	98	41	46									
<b>INDICADOR</b>	<b>1.2</b>	<b>1.3</b>	<b>1.8</b>									

FUENTE:\INR\OENSISTEMA INR-DIS II



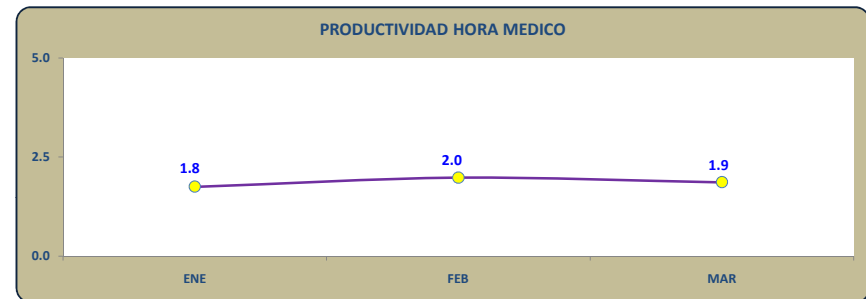
# INSTITUTO NACIONAL DE REHABILITACION

## INDICADORES HOSPITALARIOS

### I TRIMESTRE 2013

43 PRODUCTIVIDAD HORA MEDICO	ENE	FEB	MAR	ABR	MAY	JUN	JUL	AGO	SEP	OCT	NOV	DIC
N° de atenciones	2735	2462	2763									
N° de horas méd. Programadas	1561	1242	1482									
INDICADOR	1.8	2.0	1.9									

FUENTE:\INR\OESISTEMA INR-DIS II



# INSTITUTO NACIONAL DE REHABILITACION

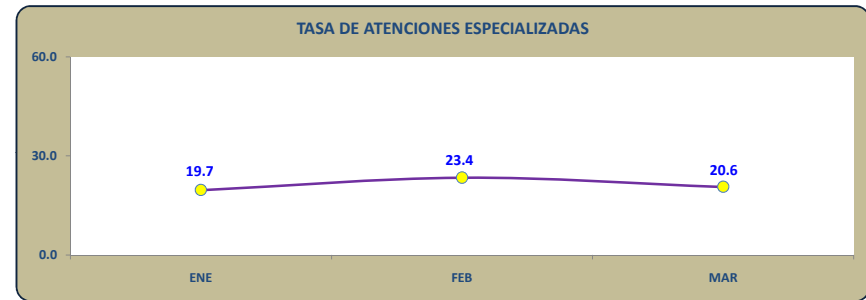
## INDICADORES HOSPITALARIOS

### I TRIMESTRE 2013

#### DIRECCION DE FUNCIONES MENTALES

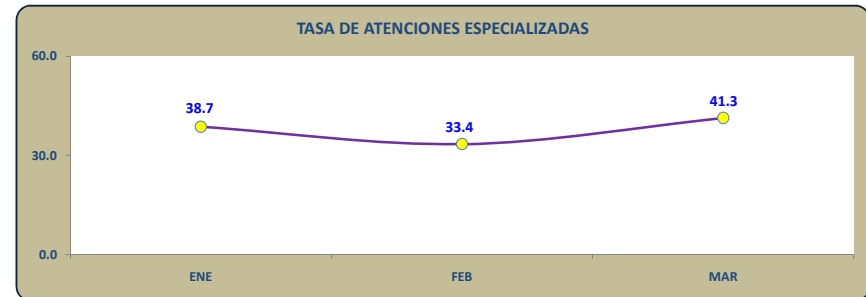
44 TASA DE ATENCIONES ESPECIALIZADAS - APRENDIZAJE	ENE	FEB	MAR	ABR	MAY	JUN	JUL	AGO	SEP	OCT	NOV	DIC
N° de atenciones en Aprendizaje x 100%	279	269	269									
N° de atenciones en Funciones Mentales	1,419	1,149	1,304									
INDICADOR	19.7	23.4	20.6									

FUENTE:\INR\OESISTEMA INR-DIS II



44 TASA DE ATENCIONES ESPECIALIZADAS - COMUNICACIÓN	ENE	FEB	MAR	ABR	MAY	JUN	JUL	AGO	SEP	OCT	NOV	DIC
N° de atenciones en Comunicación x 100%	549	384	539									
N° de atenciones en Funciones Mentales	1,419	1,149	1,304									
INDICADOR	38.7	33.4	41.3									

FUENTE:\INR\OESISTEMA INR-DIS II



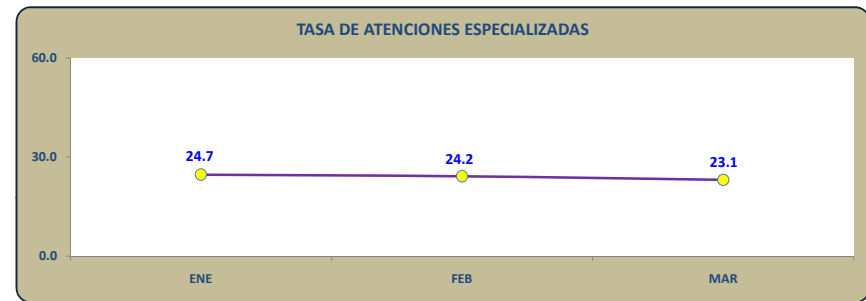
# INSTITUTO NACIONAL DE REHABILITACION

## INDICADORES HOSPITALARIOS

### I TRIMESTRE 2013

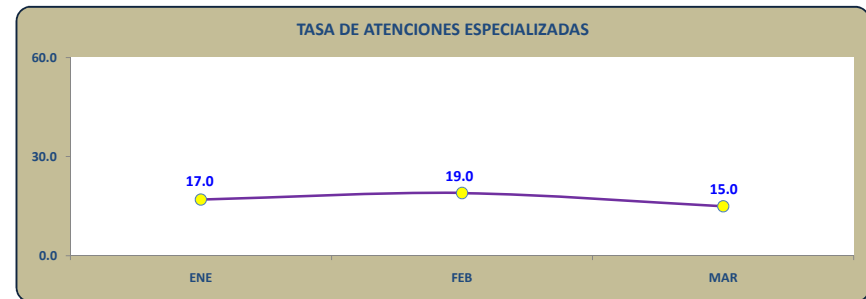
44 TASA DE ATENCIONES ESPECIALIZADAS - DESARROLLO	ENE	FEB	MAR	ABR	MAY	JUN	JUL	AGO	SEP	OCT	NOV	DIC
N° de atenciones en Desarrollo x 100%	350	278	301									
N° de atenciones en Funciones Mentales	1,419	1,149	1,304									
INDICADOR	24.7	24.2	23.1									

FUENTE:\INR\OENSISTEMA INR-DIS II



44 TASA DE ATENCIONES ESPECIALIZADAS - D.I.A.S.	ENE	FEB	MAR	ABR	MAY	JUN	JUL	AGO	SEP	OCT	NOV	DIC
N° de atenciones en D.I.A.S. x 100%	241	218	195									
N° de atenciones en Funciones Mentales	1,419	1,149	1,304									
INDICADOR	17.0	19.0	15.0									

FUENTE:\INR\OENSISTEMA INR-DIS II



# INSTITUTO NACIONAL DE REHABILITACION

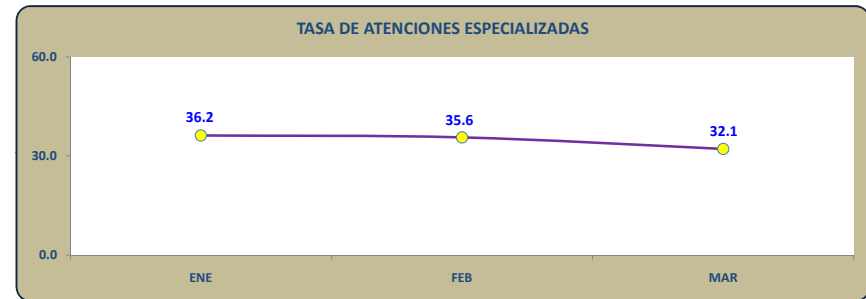
## INDICADORES HOSPITALARIOS

### I TRIMESTRE 2013

#### DIRECCION DE FUNCIONES MOTORAS

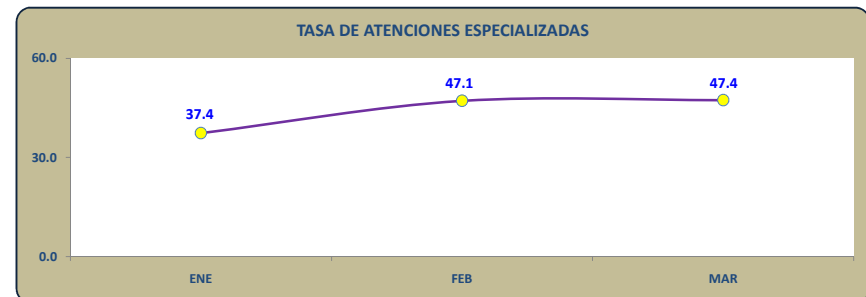
44 TASA DE ATENCIONES ESPECIALIZADAS - AMPUTADOS, QUEMADOS Y TRASTORNOS POSTURALES	ENE	FEB	MAR	ABR	MAY	JUN	JUL	AGO	SEP	OCT	NOV	DIC
Nº de atenciones en A.Q.T.P. x 100%	476	467	468									
Nº de atenciones en Funciones Motoras	1,316	1,313	1,459									
<b>INDICADOR</b>	<b>36.2</b>	<b>35.6</b>	<b>32.1</b>									

FUENTE:\INR\OESISTEMA INR-DIS II



44 TASA DE ATENCIONES ESPECIALIZADAS - UNIDAD MOTORA Y DOLOR	ENE	FEB	MAR	ABR	MAY	JUN	JUL	AGO	SEP	OCT	NOV	DIC
Nº de atenciones en la Unidad Motora y Dolor x 100%	492	619	691									
Nº de atenciones en Funciones Motoras	1,316	1,313	1,459									
<b>INDICADOR</b>	<b>37.4</b>	<b>47.1</b>	<b>47.4</b>									

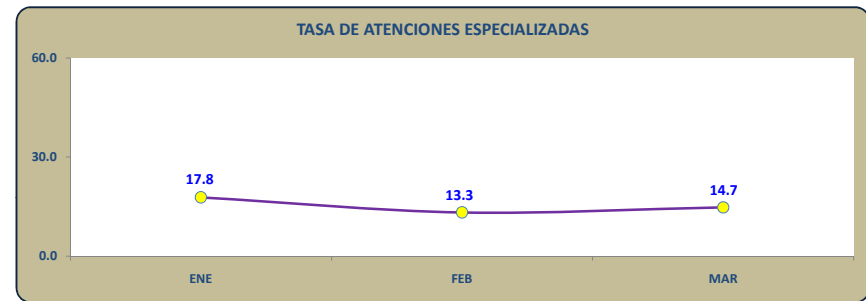
FUENTE:\INR\OESISTEMA INR-DIS II



## INSTITUTO NACIONAL DE REHABILITACION INDICADORES HOSPITALARIOS I TRIMESTRE 2013

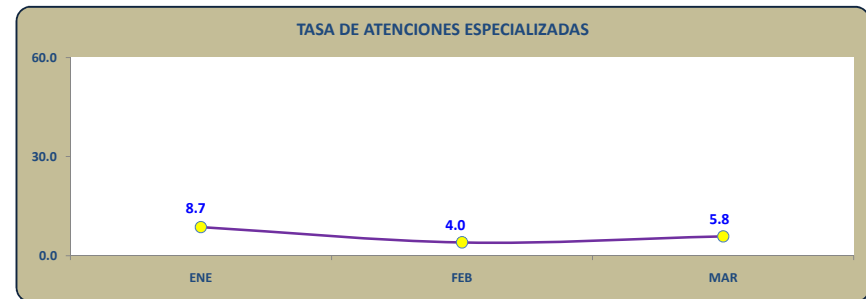
44 TASA DE ATENCIONES ESPECIALIZADAS - LESIONES CENTRALES	ENE	FEB	MAR	ABR	MAY	JUN	JUL	AGO	SEP	OCT	NOV	DIC
Nº de atenciones en Lesiones Centrales x 100%	234	174	215									
Nº de atenciones en Funciones Motoras	1,316	1,313	1,459									
<b>INDICADOR</b>	<b>17.8</b>	<b>13.3</b>	<b>14.7</b>									

FUENTE:\INR\OENSISTEMA INR-DIS II



44 TASA DE ATENCIONES ESPECIALIZADAS - LESIONES MEDULARES	ENE	FEB	MAR	ABR	MAY	JUN	JUL	AGO	SEP	OCT	NOV	DIC
Nº de atenciones en Lesiones Medulares x 100%	114	53	85									
Nº de atenciones en Funciones Motoras	1,316	1,313	1,459									
<b>INDICADOR</b>	<b>8.7</b>	<b>4.0</b>	<b>5.8</b>									

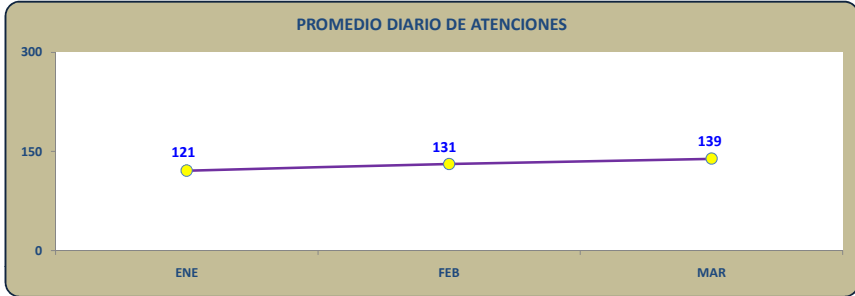
FUENTE:\INR\OENSISTEMA INR-DIS II



**INSTITUTO NACIONAL DE REHABILITACION  
INDICADORES HOSPITALARIOS  
I TRIMESTRE 2013**

45 PROMEDIO DIARIO DE ATENCIONES - INR	ENE	FEB	MAR	ABR	MAY	JUN	JUL	AGO	SEP	OCT	NOV	DIC
Promedio de atenciones	121	131	139									

FUENTE:\INR\OESISTEMA INR-DIS II



# INSTITUTO NACIONAL DE REHABILITACION

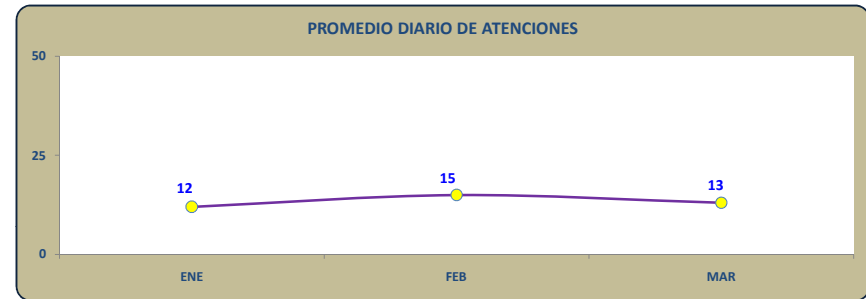
## INDICADORES HOSPITALARIOS

### I TRIMESTRE 2013

#### DIRECCION DE FUNCIONES MENTALES

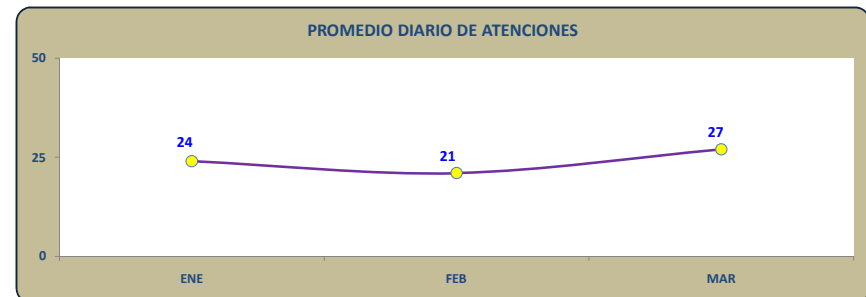
45 PROMEDIO DIARIO DE ATENCIONES - APRENDIZAJE	ENE	FEB	MAR	ABR	MAY	JUN	JUL	AGO	SEP	OCT	NOV	DIC
Promedio de atenciones	12	15	13									

FUENTE:\INR\OENSISTEMA INR-DIS II



45 PROMEDIO DIARIO DE ATENCIONES - COMUNICACIÓN	ENE	FEB	MAR	ABR	MAY	JUN	JUL	AGO	SEP	OCT	NOV	DIC
Promedio de atenciones	24	21	27									

FUENTE:\INR\OENSISTEMA INR-DIS II





# INSTITUTO NACIONAL DE REHABILITACION

## INDICADORES HOSPITALARIOS

### I TRIMESTRE 2013

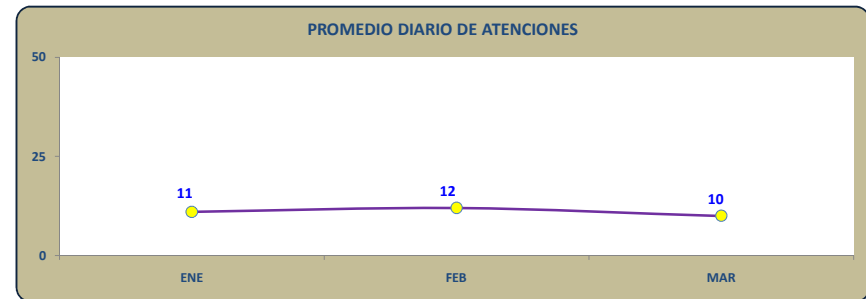
45 PROMEDIO DIARIO DE ATENCIONES - DESARROLLO	ENE	FEB	MAR	ABR	MAY	JUN	JUL	AGO	SEP	OCT	NOV	DIC
Promedio de atenciones	15	15	15									

FUENTE:\INR\OENSISTEMA INR-DIS II



45 PROMEDIO DIARIO DE ATENCIONES - D.I.A.S.	ENE	FEB	MAR	ABR	MAY	JUN	JUL	AGO	SEP	OCT	NOV	DIC
Promedio de atenciones	11	12	10									

FUENTE:\INR\OENSISTEMA INR-DIS II



# INSTITUTO NACIONAL DE REHABILITACION

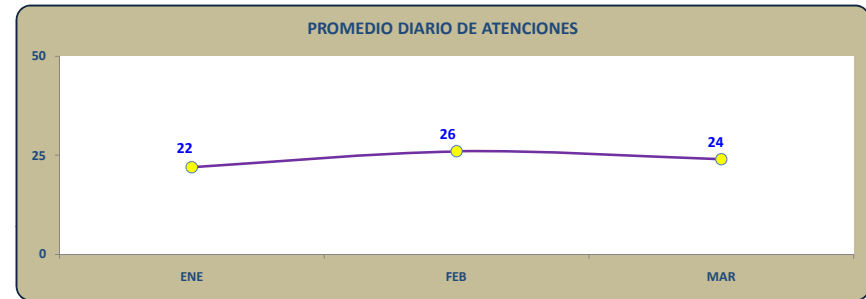
## INDICADORES HOSPITALARIOS

### I TRIMESTRE 2013

#### DIRECCION DE FUNCIONES MOTORAS

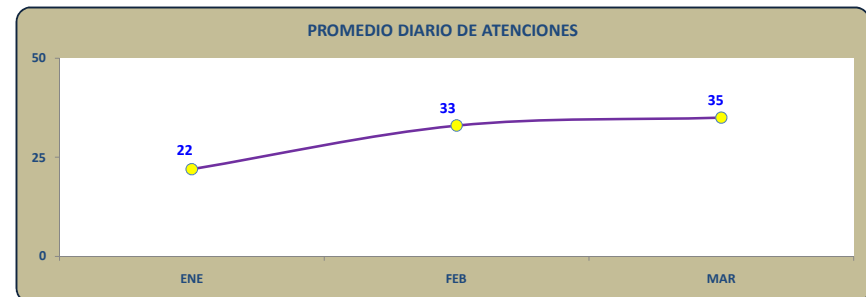
45 PROMEDIO DIARIO DE ATENCIONES - AMPUTADOS, QUEMADOS Y TRASTORNOS POSTURALES	ENE	FEB	MAR	ABR	MAY	JUN	JUL	AGO	SEP	OCT	NOV	DIC
Promedio de atenciones	22	26	24									

FUENTE:\INR\OESISTEMA INR-DIS II



45 PROMEDIO DIARIO DE ATENCIONES - UNIDAD MOTORA Y DOLOR	ENE	FEB	MAR	ABR	MAY	JUN	JUL	AGO	SEP	OCT	NOV	DIC
Promedio de atenciones	22	33	35									

FUENTE:\INR\OESISTEMA INR-DIS II



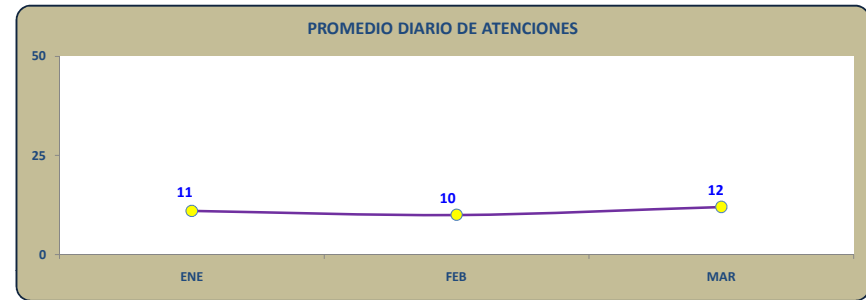
# INSTITUTO NACIONAL DE REHABILITACION

## INDICADORES HOSPITALARIOS

### I TRIMESTRE 2013

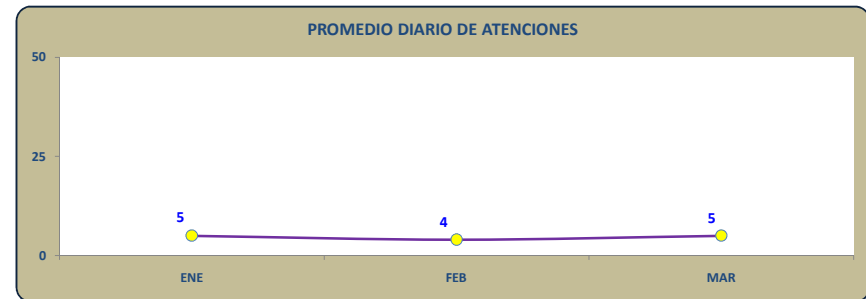
45 PROMEDIO DIARIO DE ATENCIONES - LESIONES CENTRALES	ENE	FEB	MAR	ABR	MAY	JUN	JUL	AGO	SEP	OCT	NOV	DIC
Promedio de atenciones	11	10	12									

FUENTE:\INR\OENSISTEMA INR-DIS II



45 PROMEDIO DIARIO DE ATENCIONES - LESIONES MEDULARES	ENE	FEB	MAR	ABR	MAY	JUN	JUL	AGO	SEP	OCT	NOV	DIC
Promedio de atenciones	5	4	5									

FUENTE:\INR\OENSISTEMA INR-DIS II



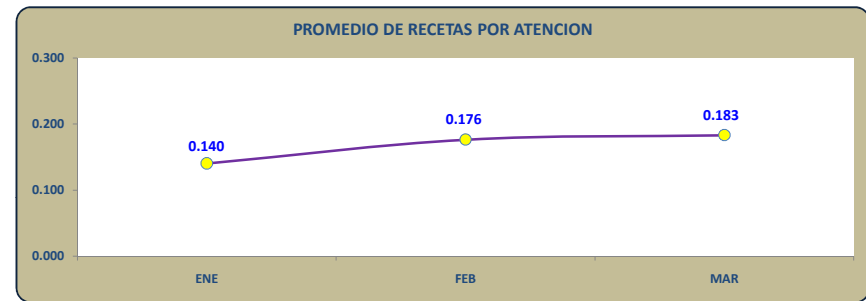
# INSTITUTO NACIONAL DE REHABILITACION

## INDICADORES HOSPITALARIOS

### I TRIMESTRE 2013

46 PROMEDIO DE RECETAS POR ATENCION	ENE	FEB	MAR	ABR	MAY	JUN	JUL	AGO	SEP	OCT	NOV	DIC
Nº de recetas atendidas en consulta externa	384	434	506									
Nº de atenciones	2735	2462	2763									
<b>INDICADOR</b>	<b>0.140</b>	<b>0.176</b>	<b>0.183</b>									

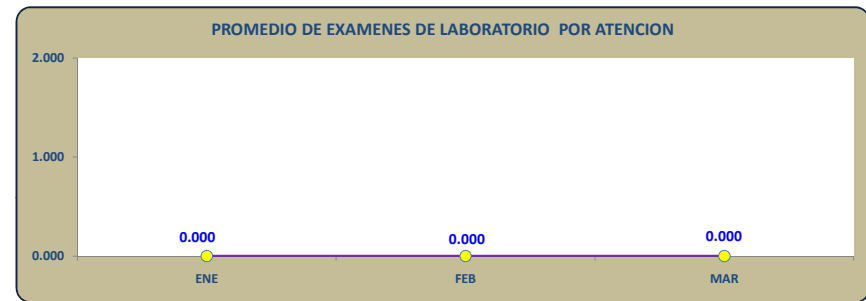
FUENTE:\INR\OESISTEMA INR-DIS II



## INSTITUTO NACIONAL DE REHABILITACION INDICADORES HOSPITALARIOS I TRIMESTRE 2013

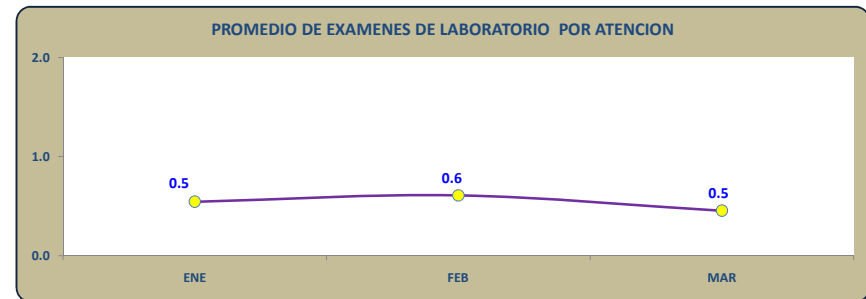
47 PROMEDIO DE EXAMENES DE LABORATORIO POR ATENCION	ENE	FEB	MAR	ABR	MAY	JUN	JUL	AGO	SEP	OCT	NOV	DIC
Nº de exámenes de laboratorio indicados en consulta externa - Funciones Mentales	0	0	0									
Nº de atenciones - Funciones Mentales (en consultorio)	1419	1149	1304									
<b>INDICADOR</b>	<b>0.000</b>	<b>0.000</b>	<b>0.000</b>									

FUENTE:\INR\OENSISTEMA INR-DIS II



47 PROMEDIO DE EXAMENES DE LABORATORIO POR ATENCION	ENE	FEB	MAR	ABR	MAY	JUN	JUL	AGO	SEP	OCT	NOV	DIC
Nº de exámenes de laboratorio indicados en consulta externa - Funciones Motoras	717	799	663									
Nº de atenciones - Funciones Motoras (en consultorio)	1316	1313	1459									
<b>INDICADOR</b>	<b>0.5</b>	<b>0.6</b>	<b>0.5</b>									

FUENTE:\INR\OENSISTEMA INR-DIS II



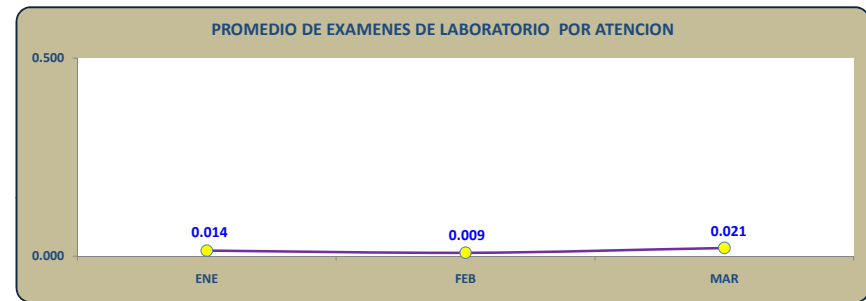
# INSTITUTO NACIONAL DE REHABILITACION

## INDICADORES HOSPITALARIOS

### I TRIMESTRE 2013

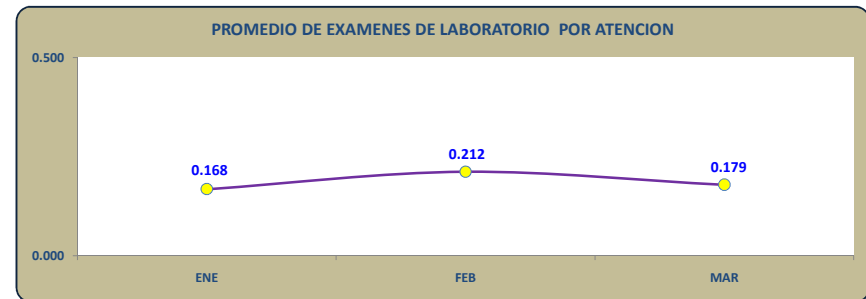
48 PROMEDIO DE EXAMENES RADIOLOGICOS POR ATENCION	ENE	FEB	MAR	ABR	MAY	JUN	JUL	AGO	SEP	OCT	NOV	DIC
N° de exámenes radiológicos indicados en consulta externa - Funciones mentales	20	10	27									
N° de atenciones - Funciones Mentales (en consultorio)	1419	1149	1304									
<b>INDICADOR</b>	<b>0.014</b>	<b>0.009</b>	<b>0.021</b>									

FUENTE:\INR\OENSISTEMA INR-DIS II



48 PROMEDIO DE EXAMENES RADIOLOGICOS POR ATENCION	ENE	FEB	MAR	ABR	MAY	JUN	JUL	AGO	SEP	OCT	NOV	DIC
N° de exámenes radiológicos indicados en consulta externa - Funciones Motoras	221	278	261									
N° de atenciones - Funciones Motoras (en consultorio)	1316	1313	1459									
<b>INDICADOR</b>	<b>0.168</b>	<b>0.212</b>	<b>0.179</b>									

FUENTE:\INR\OENSISTEMA INR-DIS II



# INSTITUTO NACIONAL DE REHABILITACION

## INDICADORES HOSPITALARIOS

### I TRIMESTRE 2013

50 RAZON: CONSULTAS EXTERNAS / EGRESOS	ENE	FEB	MAR	ABR	MAY	JUN	JUL	AGO	SEP	OCT	NOV	DIC
N° de egresados	5	7	9									
N° de atendidos (en LM)	96	41	46									
INDICADOR	0.05	0.17	0.20									

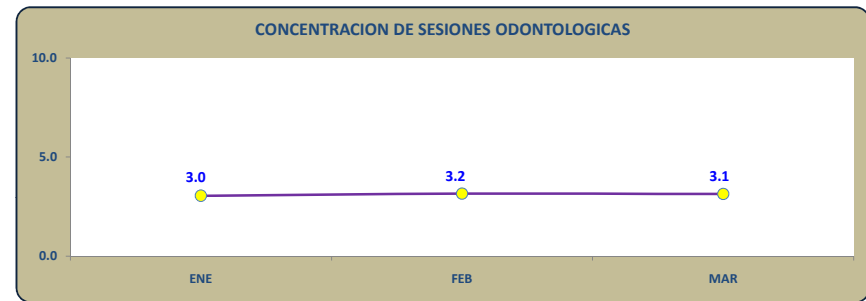
FUENTE:\INR\OESISTEMA INR-DIS II



## INSTITUTO NACIONAL DE REHABILITACION INDICADORES HOSPITALARIOS I TRIMESTRE 2013

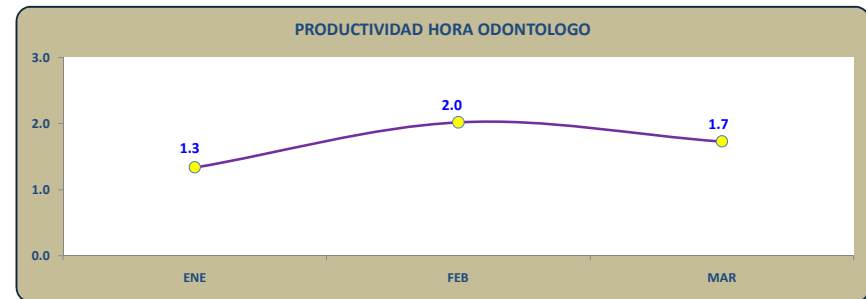
53 CONCENTRACION DE SESIONES ODONTOLÓGICAS	ENE	FEB	MAR	ABR	MAY	JUN	JUL	AGO	SEP	OCT	NOV	DIC
N° de sesiones odontológicas	250	224	185									
N° de atendidos	82	71	59									
INDICADOR	3.0	3.2	3.1									

FUENTE:\INR\OENSISTEMA INR-DIS II



54 PRODUCTIVIDAD HORA ODONTOLOGO	ENE	FEB	MAR	ABR	MAY	JUN	JUL	AGO	SEP	OCT	NOV	DIC
N° de sesiones odontológicas	250	224	185									
N° de horas odontológicas programadas	187	111	107									
INDICADOR	1.3	2.0	1.7									

FUENTE:\INR\OENSISTEMA INR-DIS II





# INSTITUTO NACIONAL DE REHABILITACION


## INDICADORES HOSPITALARIOS

### I TRIMESTRE 2013

#### VI. HOSPITALIZACION

72 N° DE EGRESOS - LESIONES MEDULARES	ENE	FEB	MAR	ABR	MAY	JUN	JUL	AGO	SEP	OCT	NOV	DIC
N° de egresos	5	7	9									

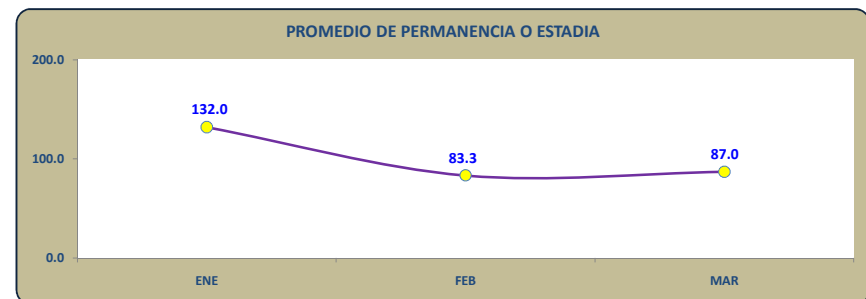
FUENTE:\INR\OENSISTEMA INR-DIS II



73 PROMEDIO DE PERMANENCIA O ESTADIA - LESIONES MEDULARES	ENE	FEB	MAR	ABR	MAY	JUN	JUL	AGO	SEP	OCT	NOV	DIC
N° de días de estancia de los egresados	660	583	783									
N° de egresos	5	7	9									

INDICADOR	ENE	FEB	MAR	ABR	MAY	JUN	JUL	AGO	SEP	OCT	NOV	DIC
	132.0	83.3	87.0									

FUENTE:\INR\OENSISTEMA INR-DIS II



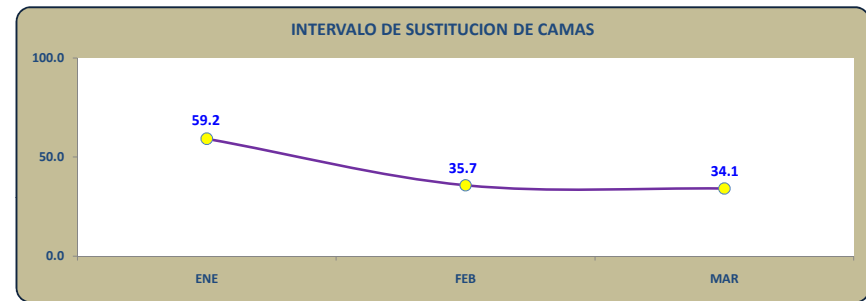
# INSTITUTO NACIONAL DE REHABILITACION

## INDICADORES HOSPITALARIOS

### I TRIMESTRE 2013

74 INTERVALO DE SUSTITUCION DE CAMAS	ENE	FEB	MAR	ABR	MAY	JUN	JUL	AGO	SEP	OCT	NOV	DIC
Nº de días camas disponibles - Nº de pacientes día	296	250	307									
Nº de egresos	5	7	9									
INDICADOR	59.2	35.7	34.1									

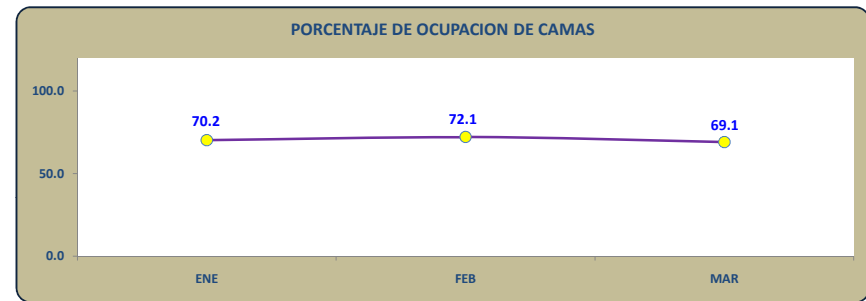
FUENTE:\INR\OESISTEMA INR-DIS II



## INSTITUTO NACIONAL DE REHABILITACION INDICADORES HOSPITALARIOS I TRIMESTRE 2013

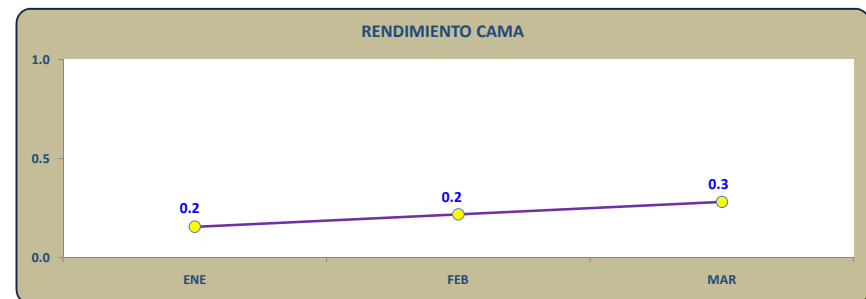
75 PORCENTAJE DE OCUPACION DE CAMAS - LESIONES MEDULARES	ENE	FEB	MAR	ABR	MAY	JUN	JUL	AGO	SEP	OCT	NOV	DIC
N° de pacientes día	696	646	685									
N° de días cama disponibles	992	896	992									
INDICADOR	70.2	72.1	69.1									

FUENTE:\INR\OENSISTEMA INR-DIS II



76 RENDIMIENTO CAMA - LESIONES MEDULARES	ENE	FEB	MAR	ABR	MAY	JUN	JUL	AGO	SEP	OCT	NOV	DIC
N° de egresos	5	7	9									
N° de camas disponibles promedio	32	32	32									
INDICADOR	0.2	0.2	0.3									

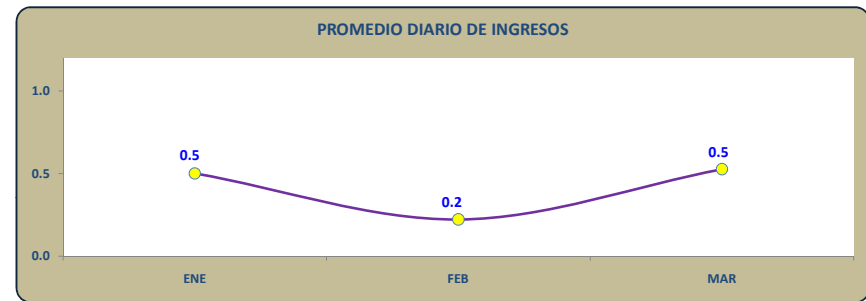
FUENTE:\INR\OENSISTEMA INR-DIS II



## INSTITUTO NACIONAL DE REHABILITACION INDICADORES HOSPITALARIOS I TRIMESTRE 2013

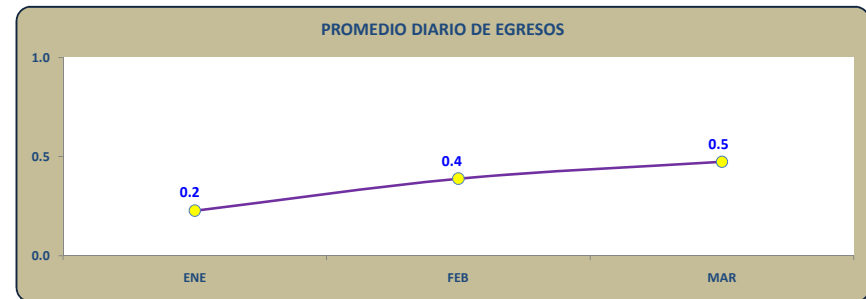
78 PROMEDIO DIARIO DE INGRESOS	ENE	FEB	MAR	ABR	MAY	JUN	JUL	AGO	SEP	OCT	NOV	DIC
Nº de ingresos	11	4	10									
Nº de días	22	18	19									
INDICADOR	0.5	0.2	0.5									

FUENTE:\INR\OESISTEMA INR-DIS II



79 PROMEDIO DIARIO DE EGRESOS	ENE	FEB	MAR	ABR	MAY	JUN	JUL	AGO	SEP	OCT	NOV	DIC
Nº de egresos	5	7	9									
Nº de días	22	18	19									
INDICADOR	0.2	0.4	0.5									

FUENTE:\INR\OESISTEMA INR-DIS II





DEPARTAMENTO DE LESIONES MEDULARES

HOSPITALIZACION

---

---

# INDICADORES HOSPITALARIOS

I TRIMESTRE - 2013

---

---



OFICINA DE ESTADISTICA E INFORMATICA

MAYO - 2013

**INSTITUTO NACIONAL DE REHABILITACION**  
**DEPARTAMENTO DE LESIONES MEDULARES**  
**HOSPITALIZACION**

**INDICADORES Y PERFIL EPIDEMIOLOGICO**  
**I TRIMESTRE 2013**

I. INGRESOS Y EGRESOS	MES												TOTAL
	Ene	Feb	Mar	Abr	May	Jun	Jul	Ago	Sep	Oct	Nov	Dic	
Ingresos	11	4	10										25
Egresos	5	7	9										21
Estancias Hospitalarias	660	583	783										2,026

FUENTE: INR/OE/SISTEMA INR-DIS II

II. INDICADORES	MES												I TRIM
	Ene	Feb	Mar	Abr	May	Jun	Jul	Ago	Sep	Oct	Nov	Dic	
Rendimiento Cama													0.7
% Ocupación	70.2	72.1	69.1										70.4
Promedio de permanencia	132.0	83.3	87.0										96.5
Intervalo de sustitución	59.2	35.7	34.1										40.6

FUENTE: INR/OE/SISTEMA INR-DIS II

III. PERFIL EPIDEMIOLOGICO	MES												TOTAL
	Ene	Feb	Mar	Abr	May	Jun	Jul	Ago	Sep	Oct	Nov	Dic	
<b>Diagnósticos</b>	<b>5</b>	<b>7</b>	<b>9</b>	<b>0</b>	<b>0</b>	<b>0</b>	<b>0</b>	<b>0</b>	<b>0</b>	<b>0</b>	<b>0</b>	<b>0</b>	<b>21</b>
T09.3 TRAUMATISMO DE LA MEDULA ESPINAL, NIVEL NO ESPECIFICADO	4	6	7										17
G95 OTRAS ENFERMEDADES DE LA MEDULA ESPINAL	1	1	2										4

FUENTE: INR/OE/SISTEMA INR-DIS II

**INSTITUTO NACIONAL DE REHABILITACION**  
**DEPARTAMENTO DE LESIONES MEDULARES**  
**HOSPITALIZACION**

**INDICADORES Y PERFIL EPIDEMIOLOGICO**

**I TRIMESTRE 2013**

IV. PERFIL EPIDEMIOLOGICO	MES												TOTAL
	Ene	Feb	Mar	Abr	May	Jun	Jul	Ago	Sep	Oct	Nov	Dic	
<b>Diagnósticos / Etiologías</b>	5	7	9	0	0	0	0	0	0	0	0	0	21
<b>T09.3 TRAUMATISMO DE LA MEDULA ESPINAL, NIVEL NO ESPECIFICADO</b>	4	6	7	0	0	0	0	0	0	0	0	0	17
V49.5 PASAJERO DE AUTOMOVIL LESIONADO POR COLISION CON OTROS VEHICULOS DE	1	2	0										3
W10 CAIDA EN O DESDE ESCALERA Y ESCALONES	0	2	0										2
W14 CAIDA DESDE UN ARBOL	0	1	1										2
W17 OTRAS CAIDAS DE UN NIVEL A OTRO	1	1	0										2
W26 CONTACTO TRAUMATICO CON CUCHILLO, ESPADA, DAGA O PUÑAL	1	0	1										2
W34 DISPARO DE OTRAS ARMAS DE FUEGO, Y LAS NO ESPECIFICADAS	0	0	2										2
V49.0 CONDUCTOR DE AUTOMOVIL LESIONADO POR COLISION CON OTROS VEHICULOS D	1	0	0										1
V79.5 PASAJERO DE AUTOBUS LESIONADO POR COLISION CON OTROS VEHICULOS DE M	0	0	1										1
W13 CAIDA DESDE, FUERA O A TRAVES DE UN EDIFICIO U OTRA CONSTRUCCION	0	0	1										1
W20 GOLPE POR OBJETO ARROJADO, PROYECTADO O QUE CAE	0	0	1										1
<b>G95 OTRAS ENFERMEDADES DE LA MEDULA ESPINAL</b>	1	1	2	0	0	0	0	0	0	0	0	0	4
A17.8 OTRAS TUBERCULOSIS DEL SISTEMA NERVIOSO	1	0	0										1
G04.8 OTRAS ENCEFALITIS, MIELITIS Y ENCEFALOMIELITIS	0	0	1										1
G95.1 MIELOPATIAS VASCULARES	0	0	1										1
Q05.7 ESPINA BIFIDA LUMBAR SIN HIDROCEFALO	0	1	0										1

FUENTE: INR/OE/SISTEMA INR-DIS II



# INSTITUTO NACIONAL DE REHABILITACION

## “DRA. ADRIANA REBAZA FLORES”

---

---

### **CONSULTA EXTERNA ESPECIALIZADA**

### **DAÑOS PRINCIPALES**

### **I TRIMESTRE - 2013**

---

---



OFICINA DE ESTADISTICA E INFORMATICA

MAYO - 2013

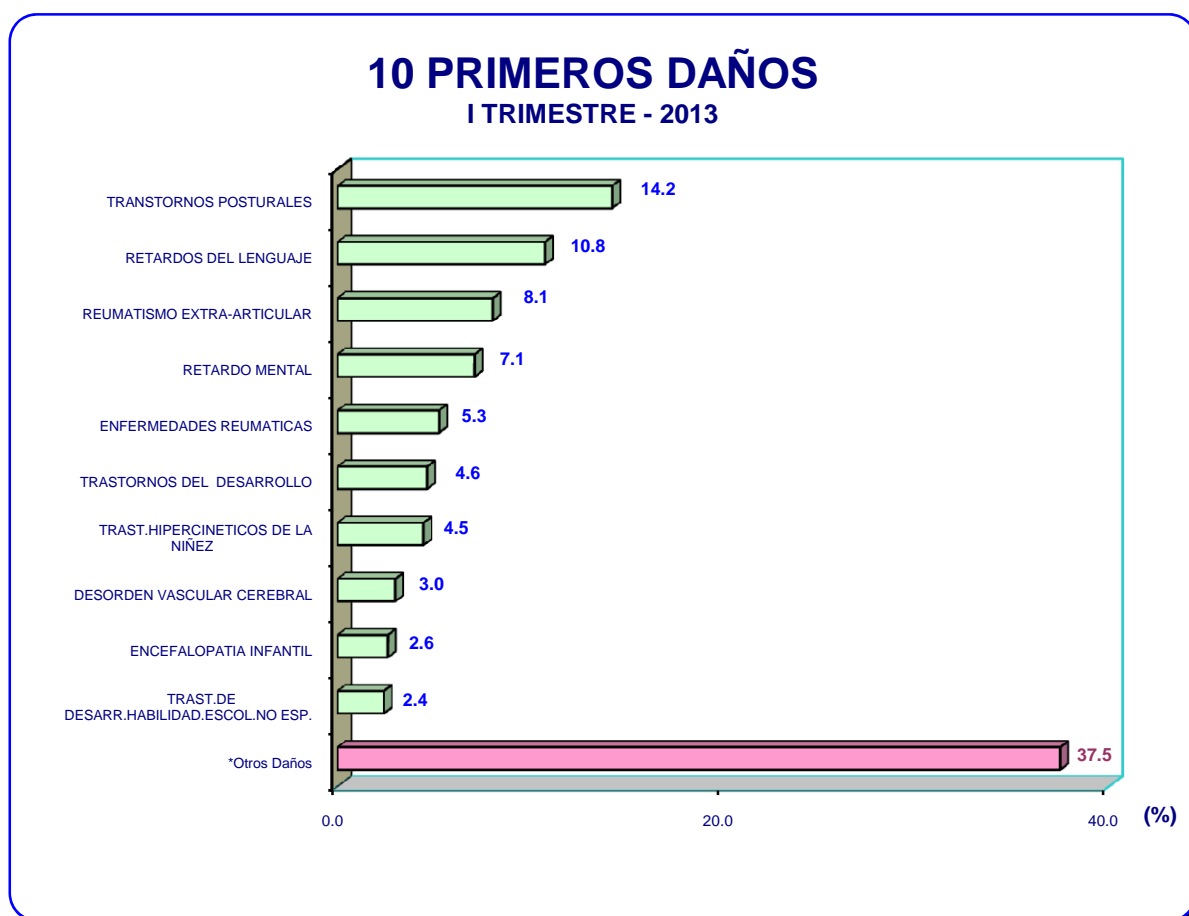


# INSTITUTO NACIONAL DE REHABILITACION CONSULTA EXTERNA ESPECIALIZADA

## PACIENTES ATENDIDOS: 10 PRIMEROS DAÑOS I TRIMESTRE - 2013

N°	DAÑOS	TOTAL	%
<b>TOTAL</b>		<b>7711</b>	<b>100.0</b>
1	TRANSTORNOS POSTURALES	1098	14.2
2	RETARDOS DEL LENGUAJE	829	10.8
3	REUMATISMO EXTRA-ARTICULAR	621	8.1
4	RETARDO MENTAL	548	7.1
5	ENFERMEDADES REUMATICAS	406	5.3
6	TRASTORNOS DEL DESARROLLO	358	4.6
7	TRAST.HIPERCINETICOS DE LA NIÑEZ	344	4.5
8	DESORDEN VASCULAR CEREBRAL	231	3.0
9	ENCEFALOPATIA INFANTIL	201	2.6
10	TRAST.DE DESARR.HABILIDAD.ESCOL.NO ESP.	185	2.4
11	*Otros Daños	2890	37.5

FUENTE:\INR\OE\SYSTEMA INR-DIS II\GRUPACION SUB-CAPITULO DE DAÑOS



**DIRECCION DE FUNCIONES MENTALES  
DEPARTAMENTO DE APRENDIZAJE  
CONSULTA EXTERNA ESPECIALIZADA**

**PACIENTES ATENDIDOS: PRINCIPALES DAÑOS  
I TRIMESTRE - 2013**

N°	DAÑOS	TOTAL	%
<b>TOTAL</b>		<b>649</b>	<b>100.0</b>
1	TRAST.HIPERCINETICOS DE LA NIÑEZ	336	51.8
2	TRAST.DE DESARR.HABILIDAD.ESCOL.NO ESP.	181	27.9
3	TRAST.ESPECIFICOS DEL APRENDIZAJE	100	15.4
4	*Otros Daños	32	4.9

FUENTE:\INR\OEI\SISTEMA INR-DIS II\AGRUPACION SUB-CAPITULO DE DAÑOS

**DIRECCION DE FUNCIONES MENTALES  
DEPARTAMENTO DE COMUNICACIÓN  
CONSULTA EXTERNA ESPECIALIZADA**

**PACIENTES ATENDIDOS: PRINCIPALES DAÑOS  
I TRIMESTRE - 2013**

N°	DAÑOS	TOTAL	%
<b>TOTAL</b>		<b>1295</b>	<b>100.0</b>
1	RETARDOS DEL LENGUAJE	829	64.0
2	ALTERACIONES DE AUDICION	171	13.2
3	DISFEMIAS	138	10.7
4	*Otros Daños	157	12.1

FUENTE:\INR\OEI\SISTEMA INR-DIS II\AGRUPACION SUB-CAPITULO DE DAÑOS

**DIRECCION DE FUNCIONES MENTALES  
DEPARTAMENTO DE DESARROLLO  
CONSULTA EXTERNA ESPECIALIZADA**

**PACIENTES ATENDIDOS: PRINCIPALES DAÑOS  
I TRIMESTRE - 2013**

N°	DAÑOS	TOTAL	%
<b>TOTAL</b>		<b>739</b>	<b>100.0</b>
1	TRASTORNOS DEL DESARROLLO	336	45.5
2	ENCEFALOPATIA INFANTIL	164	22.2
3	TRANSTORNOS POSTURALES	82	11.1
4	NIÑO CON ANTECED. RIESGO LESION CEREBRAL	26	3.5
6	*Otros Daños	131	17.7

FUENTE: \INR\OE\ SISTEMA INR-DIS \I\AGRUPACION SUB-CAPITULO DE DAÑOS

**DIRECCION DE FUNCIONES MENTALES  
DEPARTAMENTO DE D.I.A.S.  
CONSULTA EXTERNA ESPECIALIZADA**

**PACIENTES ATENDIDOS: PRINCIPALES DAÑOS  
I TRIMESTRE - 2013**

N°	DAÑOS	TOTAL	%
<b>TOTAL</b>		<b>569</b>	<b>100.0</b>
1	RETARDO MENTAL	543	95.4
2	*Otros Daños	26	4.6

FUENTE: \INR\OE\ SISTEMA INR-DIS \I\AGRUPACION SUB-CAPITULO DE DAÑOS

**DIRECCION DE FUNCIONES MOTORAS  
DEPARTAMENTO DE A.Q.T.P.  
CONSULTA EXTERNA ESPECIALIZADA**

**PACIENTES ATENDIDOS: PRINCIPALES DAÑOS  
I TRIMESTRE - 2013**

<b>N°</b>	<b>DAÑOS</b>	<b>TOTAL</b>	<b>%</b>
<b>TOTAL</b>		<b>1171</b>	<b>100.0</b>
1	TRANSTORNOS POSTURALES	963	82.2
2	*Otros Daños	208	17.8

FUENTE:\INR\OEI\SISTEMA INR-DIS II\AGRUPACION SUB-CAPITULO DE DAÑOS

**DIRECCION DE FUNCIONES MOTORAS  
DEPARTAMENTO DE LA U.M.D.  
CONSULTA EXTERNA ESPECIALIZADA**

**PACIENTES ATENDIDOS: PRINCIPALES DAÑOS  
I TRIMESTRE - 2013**

<b>N°</b>	<b>DAÑOS</b>	<b>TOTAL</b>	<b>%</b>
<b>TOTAL</b>		<b>1283</b>	<b>100.0</b>
1	REUMATISMO EXTRA-ARTICULAR	578	45.1
2	ENFERMEDADES REUMATICAS	402	31.3
3	TRAST.DEL SIST.NERVIOSO PERIFERICO	103	8.0
4	*Otros Daños	200	15.6

FUENTE:\INR\OEI\SISTEMA INR-DIS II\AGRUPACION SUB-CAPITULO DE DAÑOS

**DIRECCION DE FUNCIONES MOTORAS  
DEPARTAMENTO DE LESIONES CENTRALES  
CONSULTA EXTERNA ESPECIALIZADA**

**PACIENTES ATENDIDOS: PRINCIPALES DAÑOS  
I TRIMESTRE - 2013**

N°	DAÑOS	TOTAL	%
<b>TOTAL</b>		<b>388</b>	<b>100.0</b>
1	*DESORDEN VASCULAR CEREBRAL	229	59.0
2	*TRAUMATISMO ENCEFALO-CRANEANO	39	10.1
3	*ENCEFALOPATIA INFANTIL	37	9.5
4	*ENF.DESORDEN MOVIMIENTO (PARKINSON)	25	6.4
5	*Otros Daños	58	14.9

FUENTE:\INR\OE\SYSTEMA INR-DIS II\AGRUPACION SUB-CAPITULO DE DAÑOS

**DIRECCION DE FUNCIONES MOTORAS  
DEPARTAMENTO DE LESIONES MEDULARES  
CONSULTA EXTERNA ESPECIALIZADA**

**PACIENTES ATENDIDOS: PRINCIPALES DAÑOS  
I TRIMESTRE - 2013**

N°	DAÑOS	TOTAL	%
<b>TOTAL</b>		<b>185</b>	<b>100.0</b>
1	LESION MEDULAR DE ETIOL.NO TRAUMATICA	86	46.5
2	LESION MEDULAR DE ETIOLGIA TRAUMATICA	85	45.9
3	*Otros Daños	14	7.6

FUENTE:\INR\OE\SYSTEMA INR-DIS II\AGRUPACION SUB-CAPITULO DE DAÑOS