

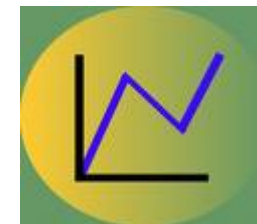


INSTITUTO NACIONAL DE REHABILITACION

“DRA. ADRIANA REBAZA FLORES”

INDICADORES HOSPITALARIOS

I SEMESTRE - 2013



OFICINA DE ESTADISTICA E INFORMATICA

SEPTIEMBRE - 2013

**INSTITUTO NACIONAL DE REHABILITACION
INDICADORES HOSPITALARIOS
I SEMESTRE 2013**

XXIII. REGISTROS MEDICOS Y ESTADISTICOS

| 240 TASA DE INCUMPLIMIENTO DE ENTREGA DE HISTORIAS CLINICAS | ENE | FEB | MAR | ABR | MAY | JUN | JUL | AGO | SEP | OCT | NOV | DIC |
|---|-------------|-------------|-------------|-------------|-------------|-------------|-----|-----|-----|-----|-----|-----|
| N° de historias clinicas no localizadas x 100% | 1 | 0 | 1 | 2 | 0 | 1 | | | | | | |
| N° de historias clinicas solicitadas | 3122 | 2763 | 3169 | 3100 | 3594 | 3524 | | | | | | |
| INDICADOR | 0.03 | 0.00 | 0.03 | 0.06 | 0.00 | 0.03 | | | | | | |

FUENTE: INR/OE/SISTEMA INR-DIS II



INSTITUTO NACIONAL DE REHABILITACION

INDICADORES HOSPITALARIOS

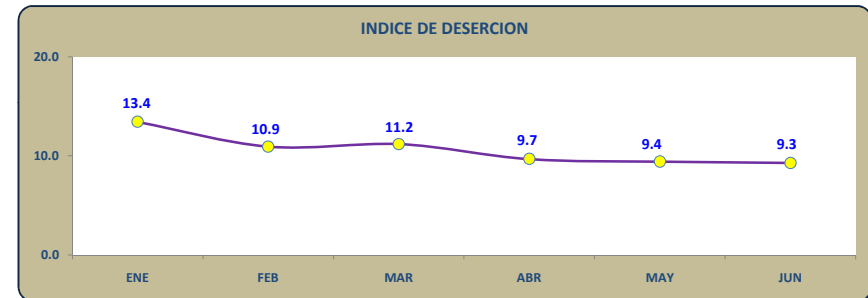
I SEMESTRE 2013

IV. CONSULTA EXTERNA

DIRECCION DE FUNCIONES MENTALES

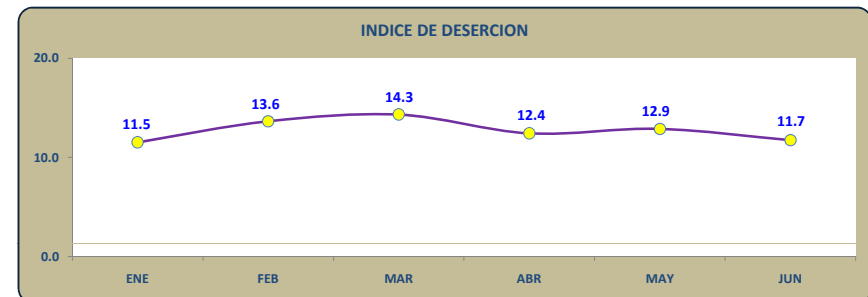
| A1 INDICE DE DESERCIÓN - APRENDIZAJE | ENE | FEB | MAR | ABR | MAY | JUN | JUL | AGO | SEP | OCT | NOV | DIC |
|---|-------------|-------------|-------------|------------|------------|------------|-----|-----|-----|-----|-----|-----|
| Nº de pacientes que no se presentaron a la cita en Aprendizaje x 100% | 45 | 34 | 34 | 28 | 34 | 31 | | | | | | |
| Nº de citas programadas | 335 | 311 | 304 | 289 | 361 | 334 | | | | | | |
| INDICADOR | 13.4 | 10.9 | 11.2 | 9.7 | 9.4 | 9.3 | | | | | | |

FUENTE:\INR\OENSISTEMA INR-DIS II



| A1 INDICE DE DESERCIÓN - COMUNICACIÓN | ENE | FEB | MAR | ABR | MAY | JUN | JUL | AGO | SEP | OCT | NOV | DIC |
|--|-------------|-------------|-------------|-------------|-------------|-------------|-----|-----|-----|-----|-----|-----|
| Nº de pacientes que no se presentaron a la cita en Comunicación x 100% | 76 | 61 | 92 | 62 | 87 | 82 | | | | | | |
| Nº de citas programadas | 660 | 447 | 642 | 499 | 676 | 699 | | | | | | |
| INDICADOR | 11.5 | 13.6 | 14.3 | 12.4 | 12.9 | 11.7 | | | | | | |

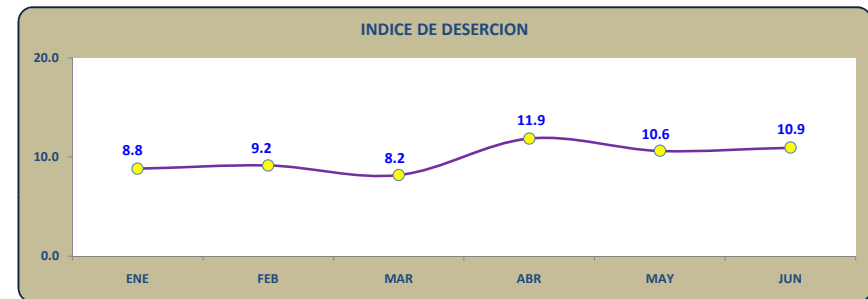
FUENTE:\INR\OENSISTEMA INR-DIS II



INSTITUTO NACIONAL DE REHABILITACION INDICADORES HOSPITALARIOS I SEMESTRE 2013

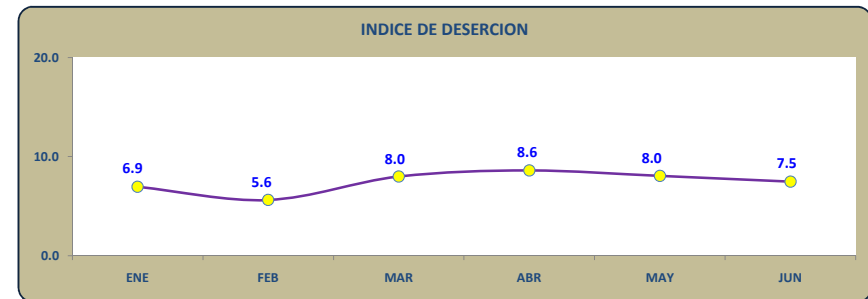
| A1 INDICE DE DESERCIÓN - DESARROLLO | ENE | FEB | MAR | ABR | MAY | JUN | JUL | AGO | SEP | OCT | NOV | DIC |
|--|------------|------------|------------|-------------|-------------|-------------|-----|-----|-----|-----|-----|-----|
| Nº de pacientes que no se presentaron a la cita en Desarrollo x 100% | 34 | 28 | 28 | 47 | 41 | 45 | | | | | | |
| Nº de citas programadas | 385 | 306 | 342 | 396 | 386 | 411 | | | | | | |
| INDICADOR | 8.8 | 9.2 | 8.2 | 11.9 | 10.6 | 10.9 | | | | | | |

FUENTE:\INR\OENSISTEMA INR-DIS II



| A1 INDICE DE DESERCIÓN - D.I.A.S. | ENE | FEB | MAR | ABR | MAY | JUN | JUL | AGO | SEP | OCT | NOV | DIC |
|--|------------|------------|------------|------------|------------|------------|-----|-----|-----|-----|-----|-----|
| Nº de pacientes que no se presentaron a la cita en D.I.A.S. x 100% | 18 | 13 | 17 | 16 | 21 | 15 | | | | | | |
| Nº de citas programadas | 259 | 231 | 213 | 186 | 261 | 201 | | | | | | |
| INDICADOR | 6.9 | 5.6 | 8.0 | 8.6 | 8.0 | 7.5 | | | | | | |

FUENTE:\INR\OENSISTEMA INR-DIS II



INSTITUTO NACIONAL DE REHABILITACION

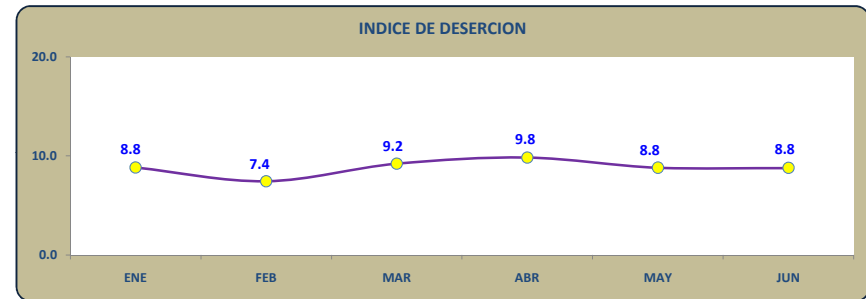
INDICADORES HOSPITALARIOS

I SEMESTRE 2013

DIRECCION DE FUNCIONES MOTORAS

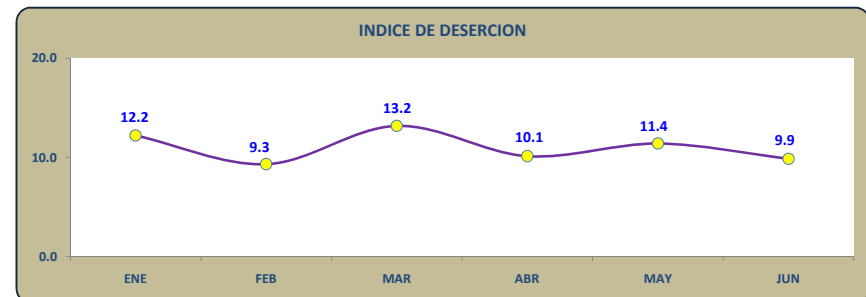
| A1 INDICE DE DESERCIÓN - AMPUTADOS, QUEMADOS Y TRASTORNOS POSTURALES | ENE | FEB | MAR | ABR | MAY | JUN | JUL | AGO | SEP | OCT | NOV | DIC |
|--|------------|------------|------------|------------|------------|------------|-----|-----|-----|-----|-----|-----|
| Nº de pacientes que no se presentaron a la cita en A.Q.T.P. x 100% | 47 | 38 | 50 | 59 | 59 | 62 | | | | | | |
| Nº de citas programadas | 533 | 511 | 543 | 600 | 670 | 706 | | | | | | |
| INDICADOR | 8.8 | 7.4 | 9.2 | 9.8 | 8.8 | 8.8 | | | | | | |

FUENTE:\INR\OESISTEMA INR-DIS II



| A1 INDICE DE DESERCIÓN - UNIDAD MOTORA Y DOLOR | ENE | FEB | MAR | ABR | MAY | JUN | JUL | AGO | SEP | OCT | NOV | DIC |
|---|-------------|------------|-------------|-------------|-------------|------------|-----|-----|-----|-----|-----|-----|
| Nº de pacientes que no se presentaron a la cita en Unidad Motora y Dolor x 100% | 69 | 65 | 105 | 86 | 94 | 78 | | | | | | |
| Nº de citas programadas | 565 | 697 | 796 | 849 | 824 | 791 | | | | | | |
| INDICADOR | 12.2 | 9.3 | 13.2 | 10.1 | 11.4 | 9.9 | | | | | | |

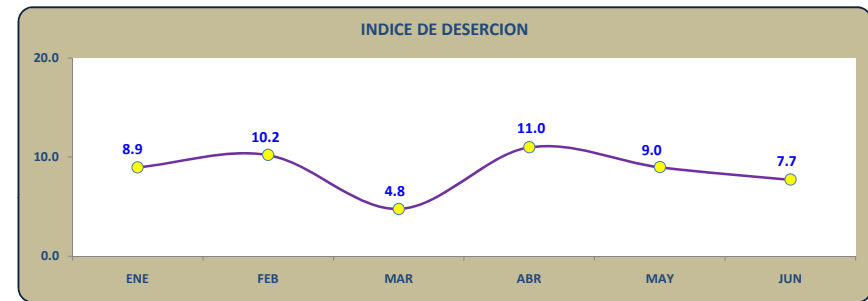
FUENTE:\INR\OESISTEMA INR-DIS II



INSTITUTO NACIONAL DE REHABILITACION INDICADORES HOSPITALARIOS I SEMESTRE 2013

| A1 INDICE DE DESERCIÓN - LESIONES CENTRALES | ENE | FEB | MAR | ABR | MAY | JUN | JUL | AGO | SEP | OCT | NOV | DIC |
|--|------------|-------------|------------|-------------|------------|------------|-----|-----|-----|-----|-----|-----|
| Nº de pacientes que no se presentaron a la cita en Lesiones Centrales x 100% | 23 | 20 | 11 | 19 | 28 | 22 | | | | | | |
| Nº de citas programadas | 257 | 196 | 231 | 173 | 312 | 285 | | | | | | |
| INDICADOR | 8.9 | 10.2 | 4.8 | 11.0 | 9.0 | 7.7 | | | | | | |

FUENTE:\INR\OENSISTEMA INR-DIS II



| A1 INDICE DE DESERCIÓN - LESIONES MEDULARES | ENE | FEB | MAR | ABR | MAY | JUN | JUL | AGO | SEP | OCT | NOV | DIC |
|--|-------------|-------------|------------|-------------|------------|-------------|-----|-----|-----|-----|-----|-----|
| Nº de pacientes que no se presentaron a la cita en Lesiones Medulares x 100% | 14 | 11 | 7 | 17 | 5 | 10 | | | | | | |
| Nº de citas programadas | 128 | 64 | 98 | 108 | 104 | 97 | | | | | | |
| INDICADOR | 10.9 | 17.2 | 7.1 | 15.7 | 4.8 | 10.3 | | | | | | |

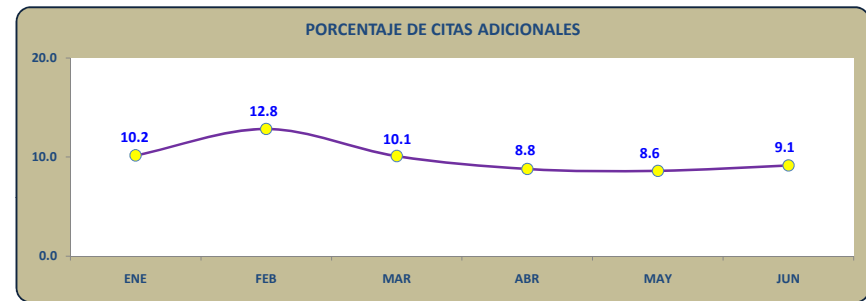
FUENTE:\INR\OENSISTEMA INR-DIS II



INSTITUTO NACIONAL DE REHABILITACION INDICADORES HOSPITALARIOS I SEMESTRE 2013

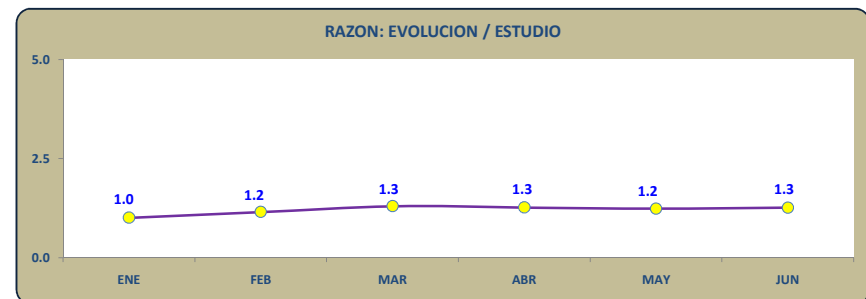
| 243 PORCENTAJE DE CITAS ADICIONALES | ENE | FEB | MAR | ABR | MAY | JUN | JUL | AGO | SEP | OCT | NOV | DIC |
|-------------------------------------|-------------|-------------|-------------|------------|------------|------------|-----|-----|-----|-----|-----|-----|
| Nº de citas adicionales x 100% | 391 | 381 | 286 | 332 | 307 | 291 | | | | | | |
| Nº de citas otorgadas | 3849 | 2970 | 2832 | 3778 | 3568 | 3181 | | | | | | |
| INDICADOR | 10.2 | 12.8 | 10.1 | 8.8 | 8.6 | 9.1 | | | | | | |

FUENTE:\INR\OENSISTEMA INR-DIS II



| A2 RAZON: EVOLUCION / ESTUDIO EN EL INR | ENE | FEB | MAR | ABR | MAY | JUN | JUL | AGO | SEP | OCT | NOV | DIC |
|---|------------|------------|------------|------------|------------|------------|-----|-----|-----|-----|-----|-----|
| Nº de evoluciones - INR | 1373 | 1319 | 1561 | 1525 | 1761 | 1735 | | | | | | |
| Nº de estudios | 1362 | 1143 | 1202 | 1204 | 1422 | 1377 | | | | | | |
| INDICADOR | 1.0 | 1.2 | 1.3 | 1.3 | 1.2 | 1.3 | | | | | | |

FUENTE:\INR\OENSISTEMA INR-DIS II



INSTITUTO NACIONAL DE REHABILITACION

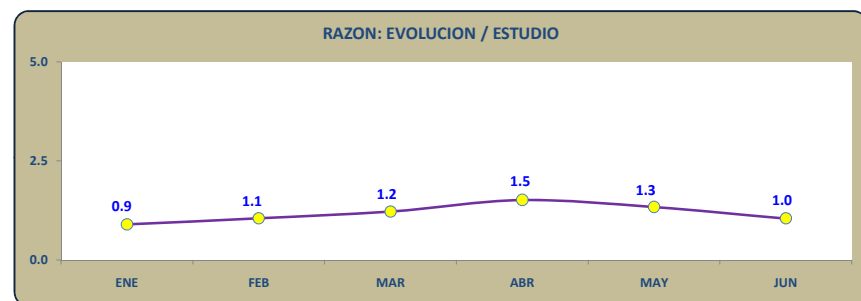
INDICADORES HOSPITALARIOS

I SEMESTRE 2013

DIRECCION DE FUNCIONES MENTALES

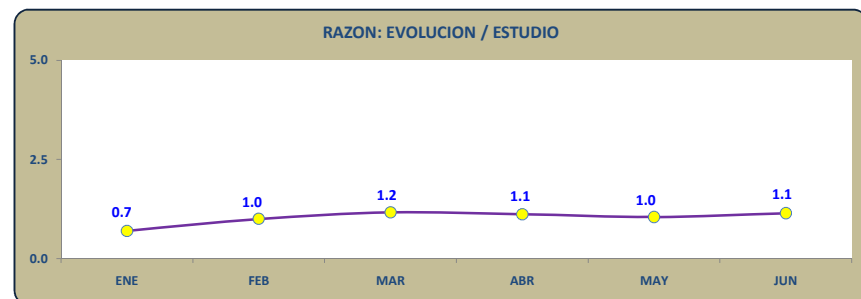
| A2 RAZON: EVOLUCION / ESTUDIO EN APRENDIZAJE | ENE | FEB | MAR | ABR | MAY | JUN | JUL | AGO | SEP | OCT | NOV | DIC |
|--|------------|------------|------------|------------|------------|------------|-----|-----|-----|-----|-----|-----|
| N° de evoluciones en Aprendizaje | 132 | 138 | 148 | 156 | 186 | 151 | | | | | | |
| N° de estudios | 147 | 131 | 121 | 103 | 139 | 144 | | | | | | |
| INDICADOR | 0.9 | 1.1 | 1.2 | 1.5 | 1.3 | 1.0 | | | | | | |

FUENTE:\INR\OESISTEMA INR-DIS II



| A2 RAZON: EVOLUCION / ESTUDIO EN COMUNICACIÓN | ENE | FEB | MAR | ABR | MAY | JUN | JUL | AGO | SEP | OCT | NOV | DIC |
|---|------------|------------|------------|------------|------------|------------|-----|-----|-----|-----|-----|-----|
| N° de evoluciones en Comunicación | 225 | 192 | 290 | 230 | 288 | 325 | | | | | | |
| N° de estudios | 324 | 192 | 249 | 206 | 275 | 284 | | | | | | |
| INDICADOR | 0.7 | 1.0 | 1.2 | 1.1 | 1.0 | 1.1 | | | | | | |

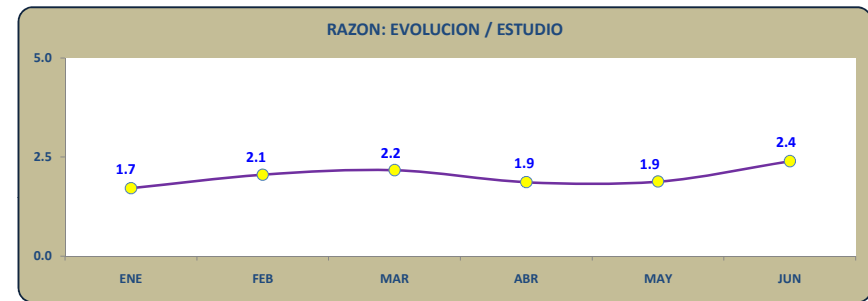
FUENTE:\INR\OESISTEMA INR-DIS II



INSTITUTO NACIONAL DE REHABILITACION INDICADORES HOSPITALARIOS I SEMESTRE 2013

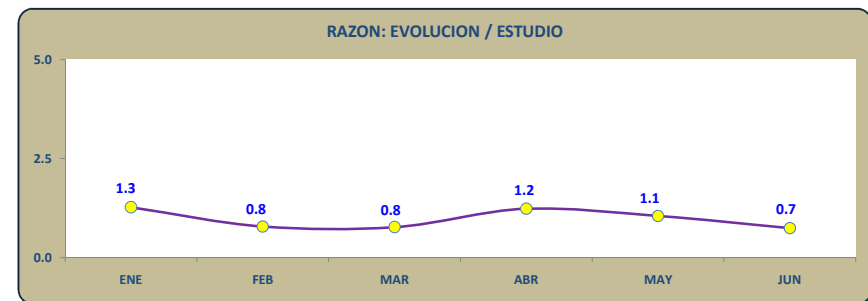
| A2 RAZON: EVOLUCION / ESTUDIO EN DESARROLLO | ENE | FEB | MAR | ABR | MAY | JUN | JUL | AGO | SEP | OCT | NOV | DIC |
|---|------------|------------|------------|------------|------------|------------|-----|-----|-----|-----|-----|-----|
| Nº de evoluciones en Desarrollo | 221 | 187 | 206 | 224 | 222 | 254 | | | | | | |
| Nº de estudios | 129 | 91 | 95 | 120 | 118 | 106 | | | | | | |
| INDICADOR | 1.7 | 2.1 | 2.2 | 1.9 | 1.9 | 2.4 | | | | | | |

FUENTE:\INR\OENSISTEMA INR-DIS II



| A2 RAZON: EVOLUCION / ESTUDIO EN D.I.A.S. | ENE | FEB | MAR | ABR | MAY | JUN | JUL | AGO | SEP | OCT | NOV | DIC |
|---|------------|------------|------------|------------|------------|------------|-----|-----|-----|-----|-----|-----|
| Nº de evoluciones en D.I.A.S. | 135 | 96 | 85 | 94 | 123 | 78 | | | | | | |
| Nº de estudios | 106 | 122 | 110 | 76 | 117 | 105 | | | | | | |
| INDICADOR | 1.3 | 0.8 | 0.8 | 1.2 | 1.1 | 0.7 | | | | | | |

FUENTE:\INR\OENSISTEMA INR-DIS II



INSTITUTO NACIONAL DE REHABILITACION

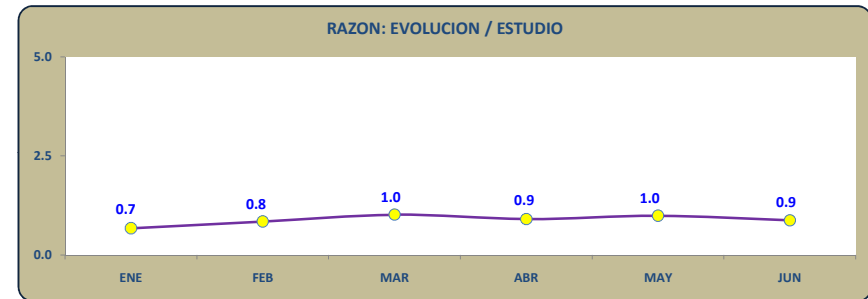
INDICADORES HOSPITALARIOS

I SEMESTRE 2013

DIRECCION DE FUNCIONES MOTORAS

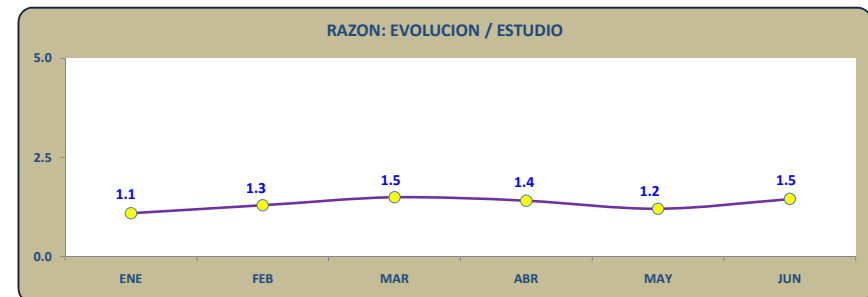
| A2 RAZON: EVOLUCION / ESTUDIO EN AMPUTADOS, QUEMADOS Y TRASTORNOS POSTURALES | ENE | FEB | MAR | ABR | MAY | JUN | JUL | AGO | SEP | OCT | NOV | DIC |
|--|------------|------------|------------|------------|------------|------------|-----|-----|-----|-----|-----|-----|
| Nº de evoluciones en A.Q.T.P. | 192 | 214 | 236 | 257 | 304 | 297 | | | | | | |
| Nº de estudios | 284 | 253 | 232 | 284 | 307 | 340 | | | | | | |
| INDICADOR | 0.7 | 0.8 | 1.0 | 0.9 | 1.0 | 0.9 | | | | | | |

FUENTE:\INR\OESISTEMA INR-DIS II



| A2 RAZON: EVOLUCION / ESTUDIO EN LA UNIDAD MOTORA Y DOLOR | ENE | FEB | MAR | ABR | MAY | JUN | JUL | AGO | SEP | OCT | NOV | DIC |
|---|------------|------------|------------|------------|------------|------------|-----|-----|-----|-----|-----|-----|
| Nº de evoluciones en U.M.D. | 257 | 349 | 414 | 431 | 394 | 404 | | | | | | |
| Nº de estudios | 235 | 270 | 277 | 306 | 327 | 278 | | | | | | |
| INDICADOR | 1.1 | 1.3 | 1.5 | 1.4 | 1.2 | 1.5 | | | | | | |

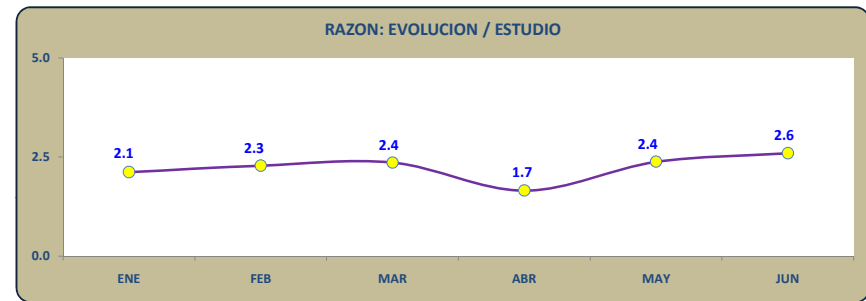
FUENTE:\INR\OESISTEMA INR-DIS II



INSTITUTO NACIONAL DE REHABILITACION INDICADORES HOSPITALARIOS I SEMESTRE 2013

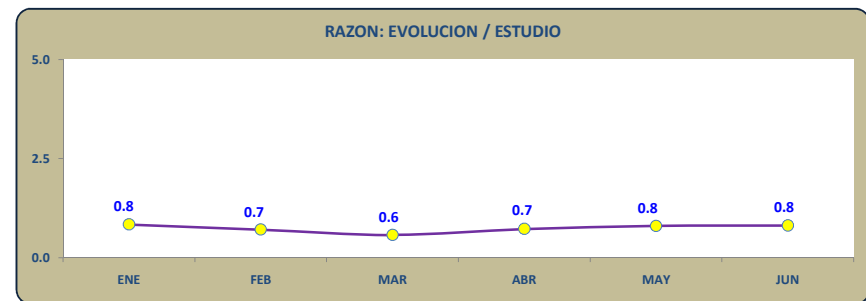
| A2 RAZON: EVOLUCION / ESTUDIO EN LESIONES CENTRALES | ENE | FEB | MAR | ABR | MAY | JUN | JUL | AGO | SEP | OCT | NOV | DIC |
|---|------------|------------|------------|------------|------------|------------|-----|-----|-----|-----|-----|-----|
| Nº de evoluciones en Lesiones Centrales | 159 | 121 | 151 | 96 | 200 | 187 | | | | | | |
| Nº de estudios | 75 | 53 | 64 | 58 | 84 | 72 | | | | | | |
| INDICADOR | 2.1 | 2.3 | 2.4 | 1.7 | 2.4 | 2.6 | | | | | | |

FUENTE:\INR\OENSISTEMA INR-DIS II



| A2 RAZON: EVOLUCION / ESTUDIO EN LESIONES MEDULARES | ENE | FEB | MAR | ABR | MAY | JUN | JUL | AGO | SEP | OCT | NOV | DIC |
|---|------------|------------|------------|------------|------------|------------|-----|-----|-----|-----|-----|-----|
| Nº de evoluciones en Lesiones Medulares | 52 | 22 | 31 | 37 | 44 | 39 | | | | | | |
| Nº de estudios | 62 | 31 | 54 | 51 | 55 | 48 | | | | | | |
| INDICADOR | 0.8 | 0.7 | 0.6 | 0.7 | 0.8 | 0.8 | | | | | | |

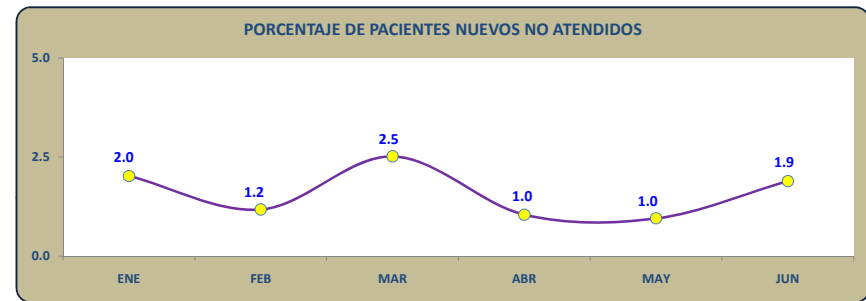
FUENTE:\INR\OENSISTEMA INR-DIS II



INSTITUTO NACIONAL DE REHABILITACION INDICADORES HOSPITALARIOS I SEMESTRE 2013

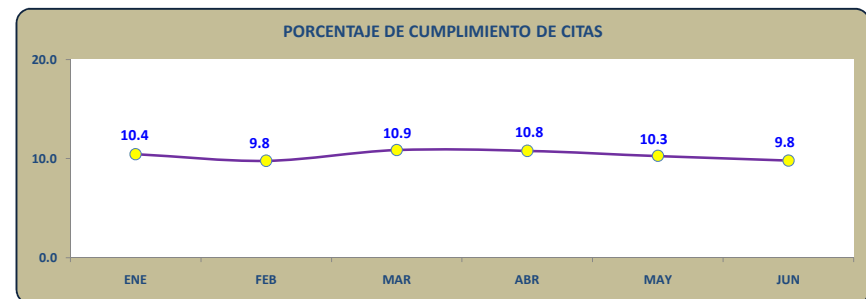
| 38 PORCENTAJE DE PACIENTES NUEVOS NO ATENDIDOS | ENE | FEB | MAR | ABR | MAY | JUN | JUL | AGO | SEP | OCT | NOV | DIC |
|--|------|------|------|------|------|------|-----|-----|-----|-----|-----|-----|
| Nº de pacientes nuevos no atendidos x 100% | 31 | 15 | 35 | 14 | 15 | 29 | | | | | | |
| Nº de pacientes nuevos programados | 1535 | 1276 | 1390 | 1339 | 1576 | 1532 | | | | | | |
| INDICADOR | 2.0 | 1.2 | 2.5 | 1.0 | 1.0 | 1.9 | | | | | | |

FUENTE:\INR\OENSISTEMA INR-DIS II



| 41 PORCENTAJE DE CUMPLIMIENTO DE CITAS | ENE | FEB | MAR | ABR | MAY | JUN | JUL | AGO | SEP | OCT | NOV | DIC |
|---|------|------|------|------|------|------|-----|-----|-----|-----|-----|-----|
| Nº de pacientes que no acuden a su cita en la fecha indicada x 100% | 326 | 270 | 344 | 334 | 369 | 345 | | | | | | |
| Nº de pacientes citados | 3122 | 2763 | 3169 | 3100 | 3594 | 3524 | | | | | | |
| INDICADOR | 10.4 | 9.8 | 10.9 | 10.8 | 10.3 | 9.8 | | | | | | |

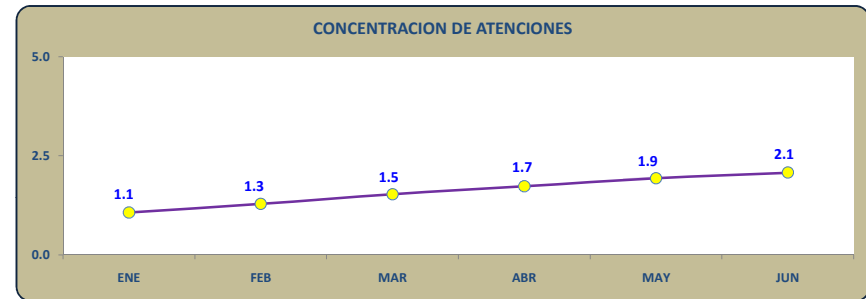
FUENTE:\INR\OENSISTEMA INR-DIS II



INSTITUTO NACIONAL DE REHABILITACION INDICADORES HOSPITALARIOS I SEMESTRE 2013

| 42 CONCENTRACION DE ATENCIONES EN EL INR | ENE | FEB | MAR | ABR | MAY | JUN | JUL | AGO | SEP | OCT | NOV | DIC |
|--|------------|------------|------------|------------|------------|------------|-----|-----|-----|-----|-----|-----|
| Nº de atenciones médicas - INR | 2735 | 2462 | 2763 | 2729 | 3183 | 3112 | | | | | | |
| Nº de atendidos - INR | 2560 | 1914 | 1806 | 1578 | 1646 | 1500 | | | | | | |
| INDICADOR | 1.1 | 1.3 | 1.5 | 1.7 | 1.9 | 2.1 | | | | | | |

FUENTE:\INR\OESISTEMA INR-DIS II



INSTITUTO NACIONAL DE REHABILITACION

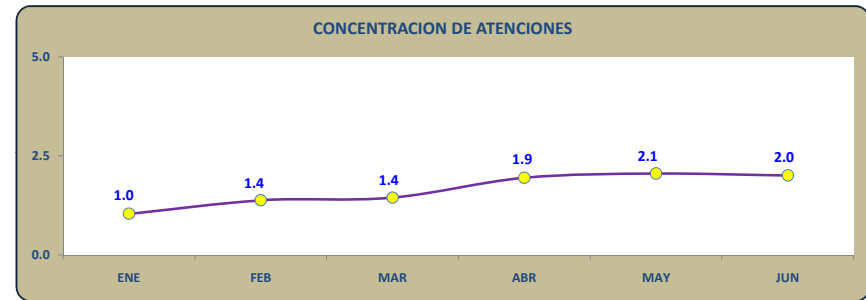
INDICADORES HOSPITALARIOS

I SEMESTRE 2013

DIRECCION DE FUNCIONES MENTALES

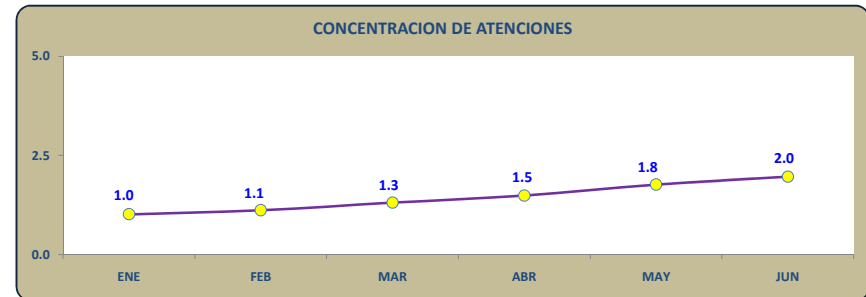
| 42 CONCENTRACION DE ATENCIONES - APRENDIZAJE | ENE | FEB | MAR | ABR | MAY | JUN | JUL | AGO | SEP | OCT | NOV | DIC |
|--|------------|------------|------------|------------|------------|------------|-----|-----|-----|-----|-----|-----|
| Nº de atenciones médicas en Aprendizaje | 279 | 269 | 269 | 259 | 325 | 295 | | | | | | |
| Nº de atendidos en Aprendizaje | 268 | 195 | 186 | 133 | 158 | 147 | | | | | | |
| INDICADOR | 1.0 | 1.4 | 1.4 | 1.9 | 2.1 | 2.0 | | | | | | |

FUENTE:\INR\OESISTEMA INR-DIS II



| 42 CONCENTRACION DE ATENCIONES - COMUNICACIÓN | ENE | FEB | MAR | ABR | MAY | JUN | JUL | AGO | SEP | OCT | NOV | DIC |
|---|------------|------------|------------|------------|------------|------------|-----|-----|-----|-----|-----|-----|
| Nº de atenciones médicas en Comunicación | 549 | 384 | 539 | 436 | 563 | 609 | | | | | | |
| Nº de atendidos en Comunicación | 540 | 343 | 412 | 293 | 319 | 310 | | | | | | |
| INDICADOR | 1.0 | 1.1 | 1.3 | 1.5 | 1.8 | 2.0 | | | | | | |

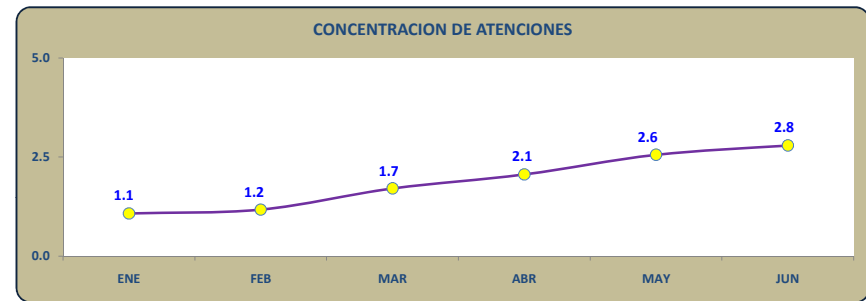
FUENTE:\INR\OESISTEMA INR-DIS II



INSTITUTO NACIONAL DE REHABILITACION INDICADORES HOSPITALARIOS I SEMESTRE 2013

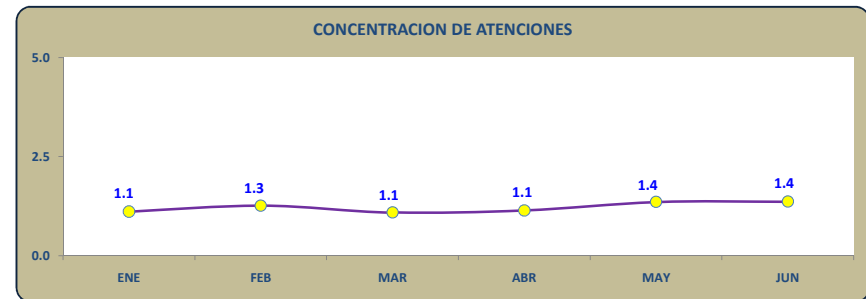
| 42 CONCENTRACION DE ATENCIONES - DESARROLLO | ENE | FEB | MAR | ABR | MAY | JUN | JUL | AGO | SEP | OCT | NOV | DIC |
|---|------------|------------|------------|------------|------------|------------|-----|-----|-----|-----|-----|-----|
| Nº de atenciones médicas en Desarrollo | 350 | 278 | 301 | 344 | 340 | 360 | | | | | | |
| Nº de atendidos en Desarrollo | 326 | 237 | 176 | 167 | 133 | 129 | | | | | | |
| INDICADOR | 1.1 | 1.2 | 1.7 | 2.1 | 2.6 | 2.8 | | | | | | |

FUENTE:\INR\OENSISTEMA INR-DIS II



| 42 CONCENTRACION DE ATENCIONES - D.I.A.S. | ENE | FEB | MAR | ABR | MAY | JUN | JUL | AGO | SEP | OCT | NOV | DIC |
|---|------------|------------|------------|------------|------------|------------|-----|-----|-----|-----|-----|-----|
| Nº de atenciones médicas en D.I.A.S. | 241 | 218 | 195 | 170 | 240 | 183 | | | | | | |
| Nº de atendidos en D.I.A.S. | 217 | 173 | 179 | 149 | 177 | 134 | | | | | | |
| INDICADOR | 1.1 | 1.3 | 1.1 | 1.1 | 1.4 | 1.4 | | | | | | |

FUENTE:\INR\OENSISTEMA INR-DIS II



INSTITUTO NACIONAL DE REHABILITACION

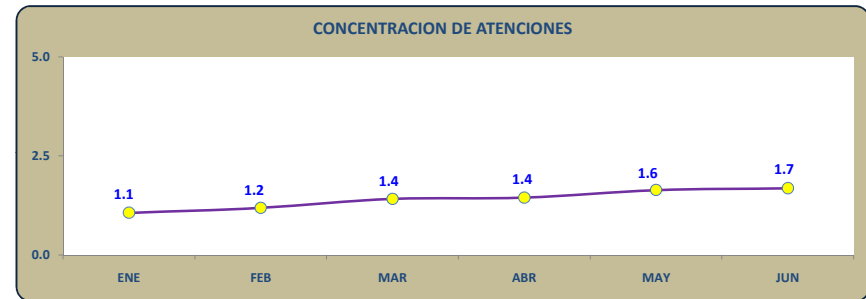
INDICADORES HOSPITALARIOS

I SEMESTRE 2013

DIRECCION DE FUNCIONES MOTORAS

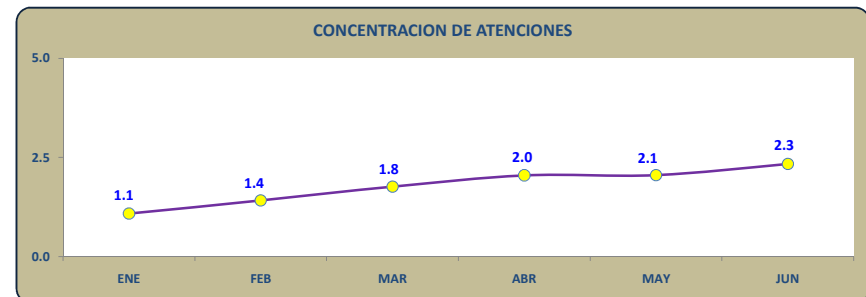
| 42 CONCENTRACION DE ATENCIONES - AMPUTADOS, QUEMADOS Y TRASTORNOS POSTURALES | ENE | FEB | MAR | ABR | MAY | JUN | JUL | AGO | SEP | OCT | NOV | DIC |
|--|-----|-----|-----|-----|-----|-----|-----|-----|-----|-----|-----|-----|
| Nº de atenciones médicas en Amputados, Quemados y Trastornos Posturales | 476 | 467 | 468 | 541 | 611 | 637 | | | | | | |
| Nº de atendidos en Trastornos Posturales | 447 | 393 | 331 | 374 | 373 | 378 | | | | | | |
| INDICADOR | 1.1 | 1.2 | 1.4 | 1.4 | 1.6 | 1.7 | | | | | | |

FUENTE:\INR\OESISTEMA INR-DIS II



| 42 CONCENTRACION DE ATENCIONES - UNIDAD MOTORA Y DOLOR | ENE | FEB | MAR | ABR | MAY | JUN | JUL | AGO | SEP | OCT | NOV | DIC |
|--|-----|-----|-----|-----|-----|-----|-----|-----|-----|-----|-----|-----|
| Nº de atenciones médicas en la Unidad Motora y Dolor | 492 | 619 | 691 | 737 | 721 | 682 | | | | | | |
| Nº de atendidos en la Unidad Motora | 454 | 438 | 392 | 360 | 351 | 292 | | | | | | |
| INDICADOR | 1.1 | 1.4 | 1.8 | 2.0 | 2.1 | 2.3 | | | | | | |

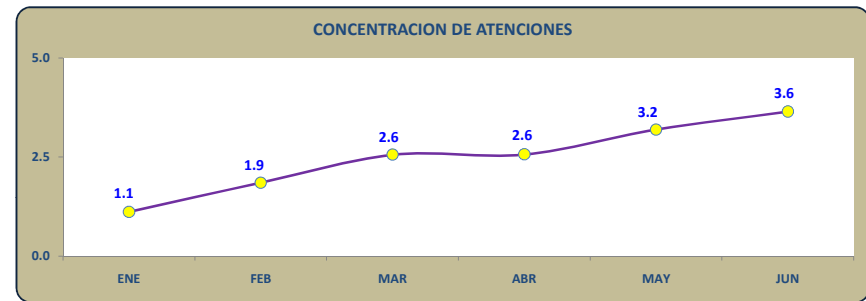
FUENTE:\INR\OESISTEMA INR-DIS II



INSTITUTO NACIONAL DE REHABILITACION INDICADORES HOSPITALARIOS I SEMESTRE 2013

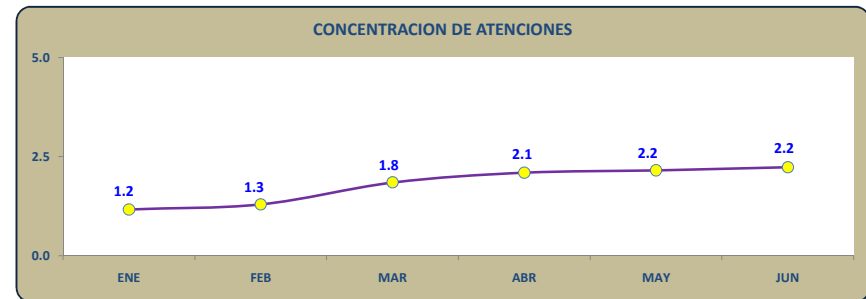
| 42 CONCENTRACION DE ATENCIONES - LESIONES CENTRALES | ENE | FEB | MAR | ABR | MAY | JUN | JUL | AGO | SEP | OCT | NOV | DIC |
|---|------------|------------|------------|------------|------------|------------|-----|-----|-----|-----|-----|-----|
| Nº de atenciones médicas en Lesiones Centrales | 234 | 174 | 215 | 154 | 284 | 259 | | | | | | |
| Nº de atendidos en Lesiones Centrales | 210 | 94 | 84 | 60 | 89 | 71 | | | | | | |
| INDICADOR | 1.1 | 1.9 | 2.6 | 2.6 | 3.2 | 3.6 | | | | | | |

FUENTE:\INR\OENSISTEMA INR-DIS II



| 42 CONCENTRACION DE ATENCIONES - LESIONES MEDULARES | ENE | FEB | MAR | ABR | MAY | JUN | JUL | AGO | SEP | OCT | NOV | DIC |
|---|------------|------------|------------|------------|------------|------------|-----|-----|-----|-----|-----|-----|
| Nº de atenciones médicas en Lesiones Medulares | 114 | 53 | 85 | 88 | 99 | 87 | | | | | | |
| Nº de atendidos en Lesiones Medulares | 98 | 41 | 46 | 42 | 46 | 39 | | | | | | |
| INDICADOR | 1.2 | 1.3 | 1.8 | 2.1 | 2.2 | 2.2 | | | | | | |

FUENTE:\INR\OENSISTEMA INR-DIS II



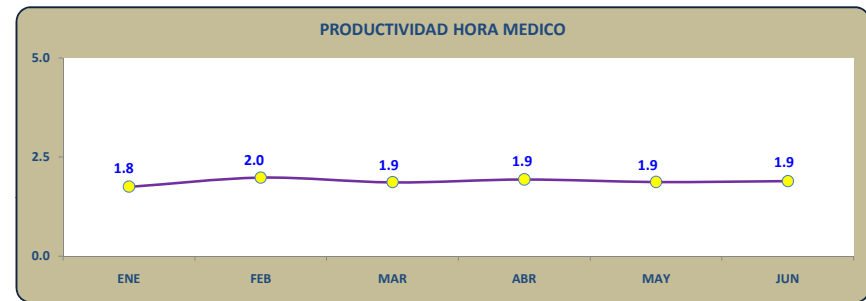
INSTITUTO NACIONAL DE REHABILITACION

INDICADORES HOSPITALARIOS

I SEMESTRE 2013

| 43 PRODUCTIVIDAD HORA MEDICO | ENE | FEB | MAR | ABR | MAY | JUN | JUL | AGO | SEP | OCT | NOV | DIC |
|------------------------------|------------|------------|------------|------------|------------|------------|-----|-----|-----|-----|-----|-----|
| N° de atenciones | 2735 | 2462 | 2763 | 2729 | 3183 | 3112 | | | | | | |
| N° de horas méd. Programadas | 1561 | 1242 | 1482 | 1411 | 1702 | 1644 | | | | | | |
| INDICADOR | 1.8 | 2.0 | 1.9 | 1.9 | 1.9 | 1.9 | | | | | | |

FUENTE:\INR\OESISTEMA INR-DIS II



INSTITUTO NACIONAL DE REHABILITACION

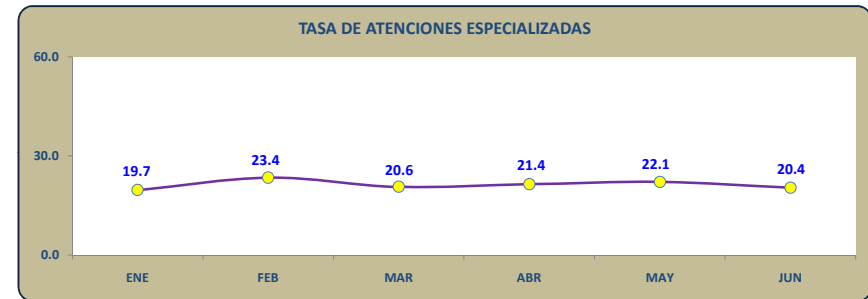
INDICADORES HOSPITALARIOS

I SEMESTRE 2013

DIRECCION DE FUNCIONES MENTALES

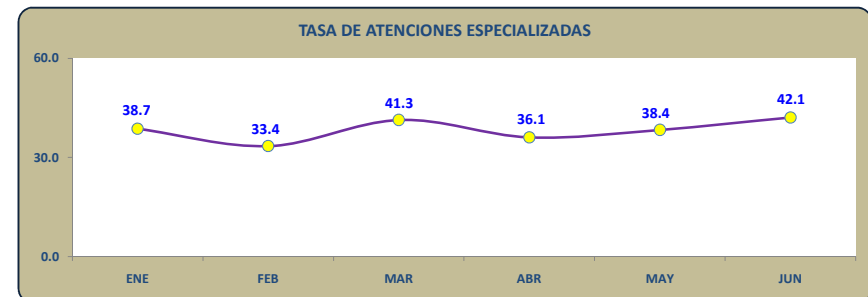
| 44 TASA DE ATENCIONES ESPECIALIZADAS - APRENDIZAJE | ENE | FEB | MAR | ABR | MAY | JUN | JUL | AGO | SEP | OCT | NOV | DIC |
|--|-------------|-------------|-------------|-------------|-------------|-------------|-----|-----|-----|-----|-----|-----|
| Nº de atenciones en Aprendizaje x 100% | 279 | 269 | 269 | 259 | 325 | 295 | | | | | | |
| Nº de atenciones en Funciones Mentales | 1,419 | 1,149 | 1,304 | 1,209 | 1,468 | 1,447 | | | | | | |
| INDICADOR | 19.7 | 23.4 | 20.6 | 21.4 | 22.1 | 20.4 | | | | | | |

FUENTE:\INR\OESISTEMA INR-DIS II



| 44 TASA DE ATENCIONES ESPECIALIZADAS - COMUNICACIÓN | ENE | FEB | MAR | ABR | MAY | JUN | JUL | AGO | SEP | OCT | NOV | DIC |
|---|-------------|-------------|-------------|-------------|-------------|-------------|-----|-----|-----|-----|-----|-----|
| Nº de atenciones en Comunicación x 100% | 549 | 384 | 539 | 436 | 563 | 609 | | | | | | |
| Nº de atenciones en Funciones Mentales | 1,419 | 1,149 | 1,304 | 1,209 | 1,468 | 1,447 | | | | | | |
| INDICADOR | 38.7 | 33.4 | 41.3 | 36.1 | 38.4 | 42.1 | | | | | | |

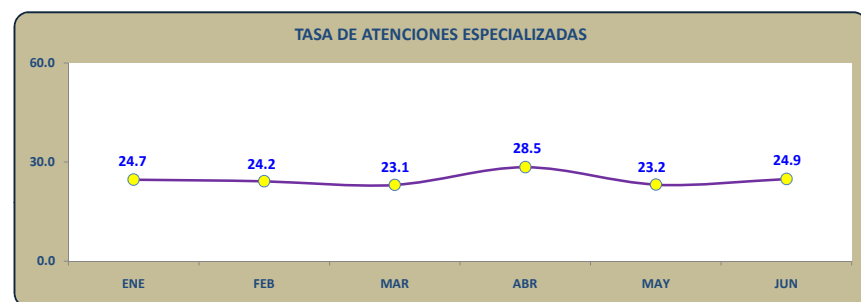
FUENTE:\INR\OESISTEMA INR-DIS II



INSTITUTO NACIONAL DE REHABILITACION INDICADORES HOSPITALARIOS I SEMESTRE 2013

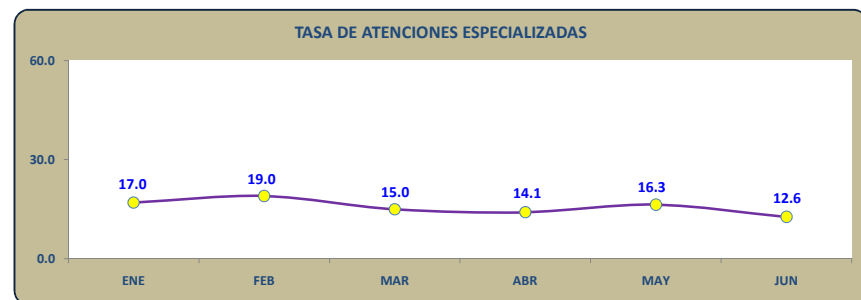
| 44 TASA DE ATENCIONES ESPECIALIZADAS - DESARROLLO | ENE | FEB | MAR | ABR | MAY | JUN | JUL | AGO | SEP | OCT | NOV | DIC |
|---|-------------|-------------|-------------|-------------|-------------|-------------|-----|-----|-----|-----|-----|-----|
| Nº de atenciones en Desarrollo x 100% | 350 | 278 | 301 | 344 | 340 | 360 | | | | | | |
| Nº de atenciones en Funciones Mentales | 1,419 | 1,149 | 1,304 | 1,209 | 1,468 | 1,447 | | | | | | |
| INDICADOR | 24.7 | 24.2 | 23.1 | 28.5 | 23.2 | 24.9 | | | | | | |

FUENTE:\INR\OENSISTEMA INR-DIS II



| 44 TASA DE ATENCIONES ESPECIALIZADAS - D.I.A.S. | ENE | FEB | MAR | ABR | MAY | JUN | JUL | AGO | SEP | OCT | NOV | DIC |
|---|-------------|-------------|-------------|-------------|-------------|-------------|-----|-----|-----|-----|-----|-----|
| Nº de atenciones en D.I.A.S. x 100% | 241 | 218 | 195 | 170 | 240 | 183 | | | | | | |
| Nº de atenciones en Funciones Mentales | 1,419 | 1,149 | 1,304 | 1,209 | 1,468 | 1,447 | | | | | | |
| INDICADOR | 17.0 | 19.0 | 15.0 | 14.1 | 16.3 | 12.6 | | | | | | |

FUENTE:\INR\OENSISTEMA INR-DIS II



INSTITUTO NACIONAL DE REHABILITACION

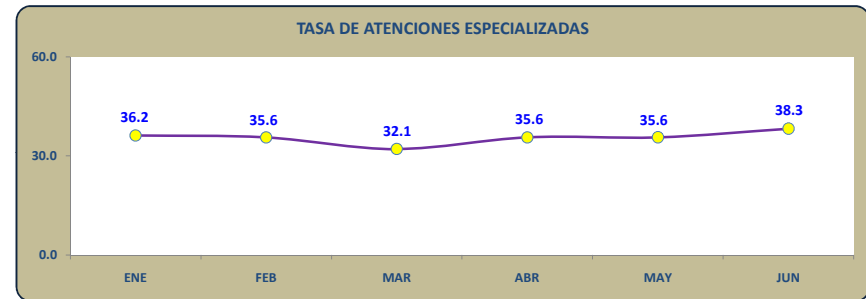
INDICADORES HOSPITALARIOS

I SEMESTRE 2013

DIRECCION DE FUNCIONES MOTORAS

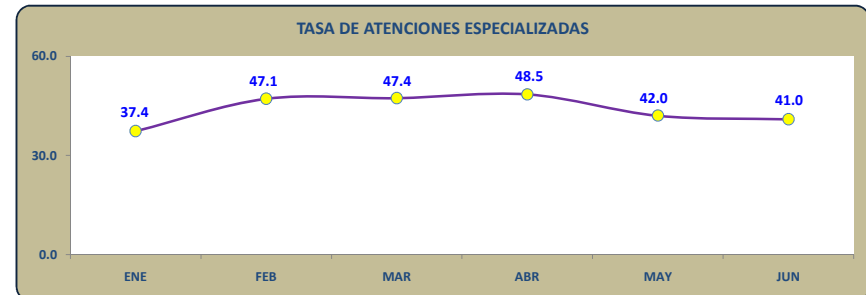
| 44 TASA DE ATENCIONES ESPECIALIZADAS - AMPUTADOS, QUEMADOS Y TRASTORNOS POSTURALES | ENE | FEB | MAR | ABR | MAY | JUN | JUL | AGO | SEP | OCT | NOV | DIC |
|--|-------------|-------------|-------------|-------------|-------------|-------------|-----|-----|-----|-----|-----|-----|
| Nº de atenciones en A.Q.T.P. x 100% | 476 | 467 | 468 | 541 | 611 | 637 | | | | | | |
| Nº de atenciones en Funciones Motoras | 1,316 | 1,313 | 1,459 | 1,520 | 1,715 | 1,665 | | | | | | |
| INDICADOR | 36.2 | 35.6 | 32.1 | 35.6 | 35.6 | 38.3 | | | | | | |

FUENTE:\INR\OESISTEMA INR-DIS II



| 44 TASA DE ATENCIONES ESPECIALIZADAS - UNIDAD MOTORA Y DOLOR | ENE | FEB | MAR | ABR | MAY | JUN | JUL | AGO | SEP | OCT | NOV | DIC |
|--|-------------|-------------|-------------|-------------|-------------|-------------|-----|-----|-----|-----|-----|-----|
| Nº de atenciones en la Unidad Motora y Dolor x 100% | 492 | 619 | 691 | 737 | 721 | 682 | | | | | | |
| Nº de atenciones en Funciones Motoras | 1,316 | 1,313 | 1,459 | 1,520 | 1,715 | 1,665 | | | | | | |
| INDICADOR | 37.4 | 47.1 | 47.4 | 48.5 | 42.0 | 41.0 | | | | | | |

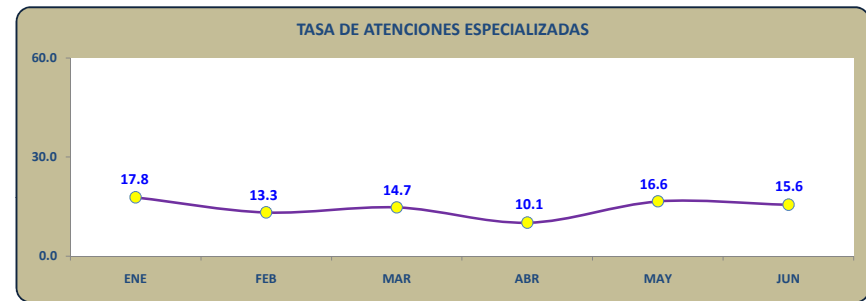
FUENTE:\INR\OESISTEMA INR-DIS II



INSTITUTO NACIONAL DE REHABILITACION INDICADORES HOSPITALARIOS I SEMESTRE 2013

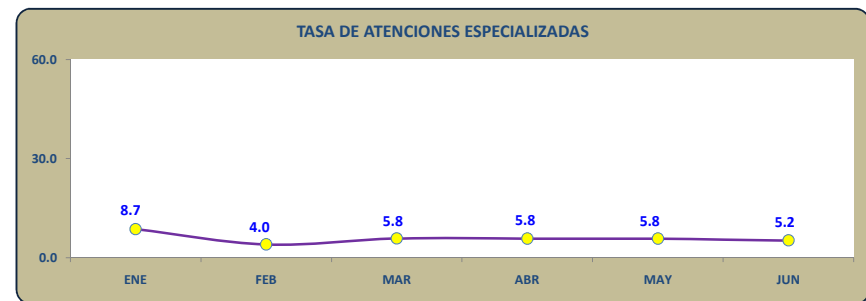
| 44 TASA DE ATENCIONES ESPECIALIZADAS - LESIONES CENTRALES | ENE | FEB | MAR | ABR | MAY | JUN | JUL | AGO | SEP | OCT | NOV | DIC |
|---|-------------|-------------|-------------|-------------|-------------|-------------|-----|-----|-----|-----|-----|-----|
| Nº de atenciones en Lesiones Centrales x 100% | 234 | 174 | 215 | 154 | 284 | 259 | | | | | | |
| Nº de atenciones en Funciones Motoras | 1,316 | 1,313 | 1,459 | 1,520 | 1,715 | 1,665 | | | | | | |
| INDICADOR | 17.8 | 13.3 | 14.7 | 10.1 | 16.6 | 15.6 | | | | | | |

FUENTE:\INR\OENSISTEMA INR-DIS II



| 44 TASA DE ATENCIONES ESPECIALIZADAS - LESIONES MEDULARES | ENE | FEB | MAR | ABR | MAY | JUN | JUL | AGO | SEP | OCT | NOV | DIC |
|---|------------|------------|------------|------------|------------|------------|-----|-----|-----|-----|-----|-----|
| Nº de atenciones en Lesiones Medulares x 100% | 114 | 53 | 85 | 88 | 99 | 87 | | | | | | |
| Nº de atenciones en Funciones Motoras | 1,316 | 1,313 | 1,459 | 1,520 | 1,715 | 1,665 | | | | | | |
| INDICADOR | 8.7 | 4.0 | 5.8 | 5.8 | 5.8 | 5.2 | | | | | | |

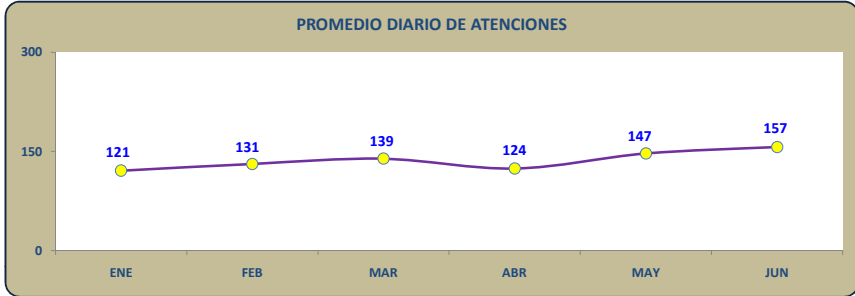
FUENTE:\INR\OENSISTEMA INR-DIS II



**INSTITUTO NACIONAL DE REHABILITACION
INDICADORES HOSPITALARIOS
I SEMESTRE 2013**

| 45 PROMEDIO DIARIO DE ATENCIONES - INR | ENE | FEB | MAR | ABR | MAY | JUN | JUL | AGO | SEP | OCT | NOV | DIC |
|--|-----|-----|-----|-----|-----|-----|-----|-----|-----|-----|-----|-----|
| Promedio de atenciones | 121 | 131 | 139 | 124 | 147 | 157 | | | | | | |

FUENTE:\INR\OESISTEMA INR-DIS II



INSTITUTO NACIONAL DE REHABILITACION

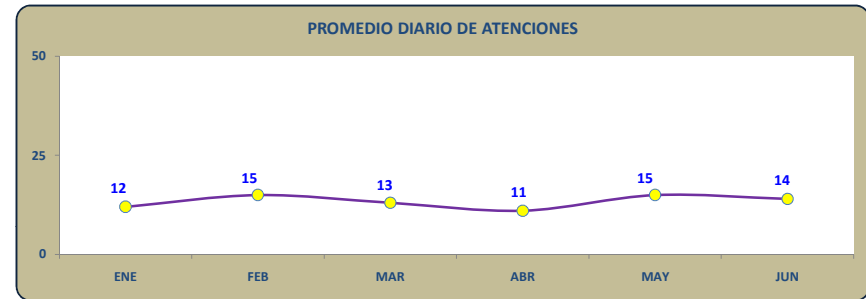
INDICADORES HOSPITALARIOS

I SEMESTRE 2013

DIRECCION DE FUNCIONES MENTALES

| 45 PROMEDIO DIARIO DE ATENCIONES - APRENDIZAJE | ENE | FEB | MAR | ABR | MAY | JUN | JUL | AGO | SEP | OCT | NOV | DIC |
|--|-----|-----|-----|-----|-----|-----|-----|-----|-----|-----|-----|-----|
| Promedio de atenciones | 12 | 15 | 13 | 11 | 15 | 14 | | | | | | |

FUENTE:\INR\OENSISTEMA INR-DIS II



| 45 PROMEDIO DIARIO DE ATENCIONES - COMUNICACIÓN | ENE | FEB | MAR | ABR | MAY | JUN | JUL | AGO | SEP | OCT | NOV | DIC |
|---|-----|-----|-----|-----|-----|-----|-----|-----|-----|-----|-----|-----|
| Promedio de atenciones | 24 | 21 | 27 | 18 | 25 | 30 | | | | | | |

FUENTE:\INR\OENSISTEMA INR-DIS II



INSTITUTO NACIONAL DE REHABILITACION

INDICADORES HOSPITALARIOS

I SEMESTRE 2013

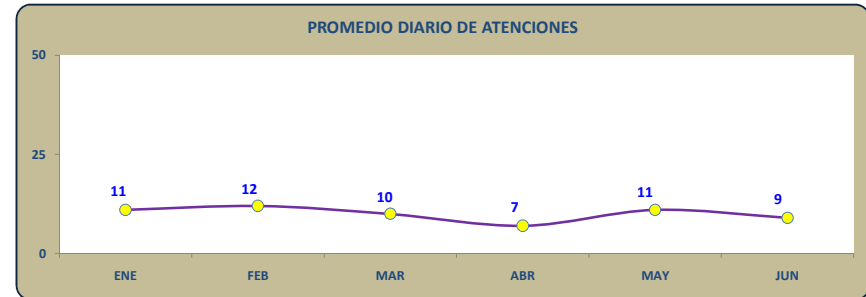
| 45 PROMEDIO DIARIO DE ATENCIONES - DESARROLLO | ENE | FEB | MAR | ABR | MAY | JUN | JUL | AGO | SEP | OCT | NOV | DIC |
|---|-----|-----|-----|-----|-----|-----|-----|-----|-----|-----|-----|-----|
| Promedio de atenciones | 15 | 15 | 15 | 14 | 16 | 17 | | | | | | |

FUENTE:\INR\OENSISTEMA INR-DIS II



| 45 PROMEDIO DIARIO DE ATENCIONES - D.I.A.S. | ENE | FEB | MAR | ABR | MAY | JUN | JUL | AGO | SEP | OCT | NOV | DIC |
|---|-----|-----|-----|-----|-----|-----|-----|-----|-----|-----|-----|-----|
| Promedio de atenciones | 11 | 12 | 10 | 7 | 11 | 9 | | | | | | |

FUENTE:\INR\OENSISTEMA INR-DIS II



INSTITUTO NACIONAL DE REHABILITACION

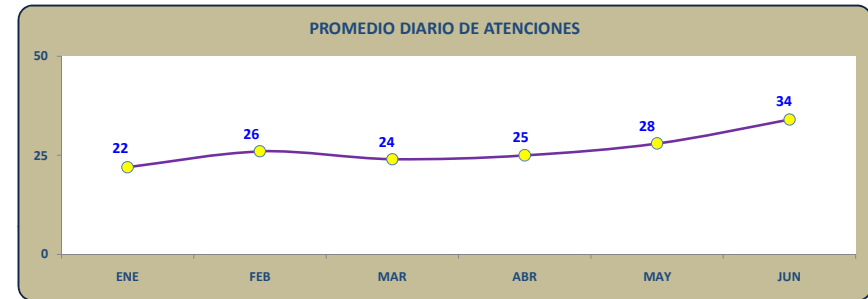
INDICADORES HOSPITALARIOS

I SEMESTRE 2013

DIRECCION DE FUNCIONES MOTORAS

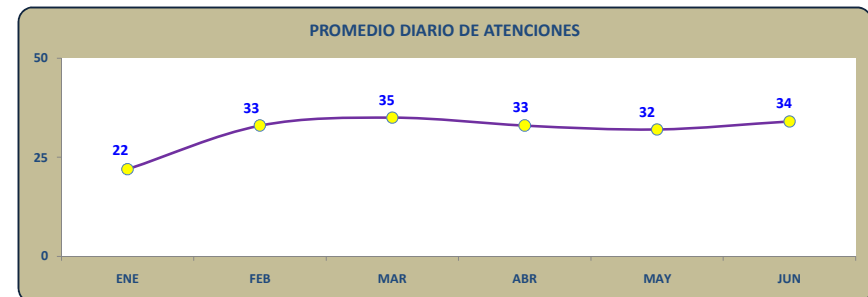
| 45 PROMEDIO DIARIO DE ATENCIONES - AMPUTADOS, QUEMADOS Y TRASTORNOS POSTURALES | ENE | FEB | MAR | ABR | MAY | JUN | JUL | AGO | SEP | OCT | NOV | DIC |
|--|-----|-----|-----|-----|-----|-----|-----|-----|-----|-----|-----|-----|
| Promedio de atenciones | 22 | 26 | 24 | 25 | 28 | 34 | | | | | | |

FUENTE:\INR\OENSISTEMA INR-DIS II



| 45 PROMEDIO DIARIO DE ATENCIONES - UNIDAD MOTORA Y DOLOR | ENE | FEB | MAR | ABR | MAY | JUN | JUL | AGO | SEP | OCT | NOV | DIC |
|--|-----|-----|-----|-----|-----|-----|-----|-----|-----|-----|-----|-----|
| Promedio de atenciones | 22 | 33 | 35 | 33 | 32 | 34 | | | | | | |

FUENTE:\INR\OENSISTEMA INR-DIS II



INSTITUTO NACIONAL DE REHABILITACION

INDICADORES HOSPITALARIOS

I SEMESTRE 2013

| 45 PROMEDIO DIARIO DE ATENCIONES - LESIONES CENTRALES | ENE | FEB | MAR | ABR | MAY | JUN | JUL | AGO | SEP | OCT | NOV | DIC |
|---|-----|-----|-----|-----|-----|-----|-----|-----|-----|-----|-----|-----|
| Promedio de atenciones | 11 | 10 | 12 | 7 | 13 | 13 | | | | | | |

FUENTE:\INR\OENSISTEMA INR-DIS II



| 45 PROMEDIO DIARIO DE ATENCIONES - LESIONES MEDULARES | ENE | FEB | MAR | ABR | MAY | JUN | JUL | AGO | SEP | OCT | NOV | DIC |
|---|-----|-----|-----|-----|-----|-----|-----|-----|-----|-----|-----|-----|
| Promedio de atenciones | 5 | 4 | 5 | 4 | 5 | 5 | | | | | | |

FUENTE:\INR\OENSISTEMA INR-DIS II



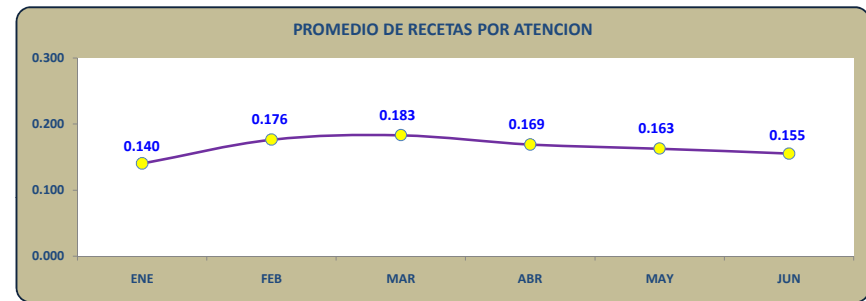
INSTITUTO NACIONAL DE REHABILITACION

INDICADORES HOSPITALARIOS

I SEMESTRE 2013

| 46 PROMEDIO DE RECETAS POR ATENCION | ENE | FEB | MAR | ABR | MAY | JUN | JUL | AGO | SEP | OCT | NOV | DIC |
|---|--------------|--------------|--------------|--------------|--------------|--------------|-----|-----|-----|-----|-----|-----|
| N° de recetas atendidas en consulta externa | 384 | 434 | 506 | 461 | 518 | 483 | | | | | | |
| N° de atenciones | 2735 | 2462 | 2763 | 2729 | 3183 | 3112 | | | | | | |
| INDICADOR | 0.140 | 0.176 | 0.183 | 0.169 | 0.163 | 0.155 | | | | | | |

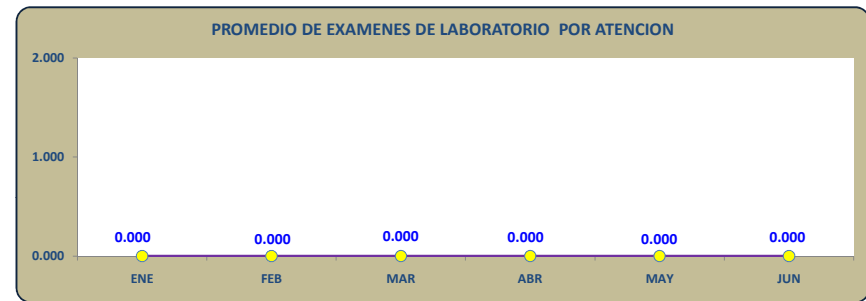
FUENTE:\INR\OEN\SISTEMA INR-DIS II



INSTITUTO NACIONAL DE REHABILITACION INDICADORES HOSPITALARIOS I SEMESTRE 2013

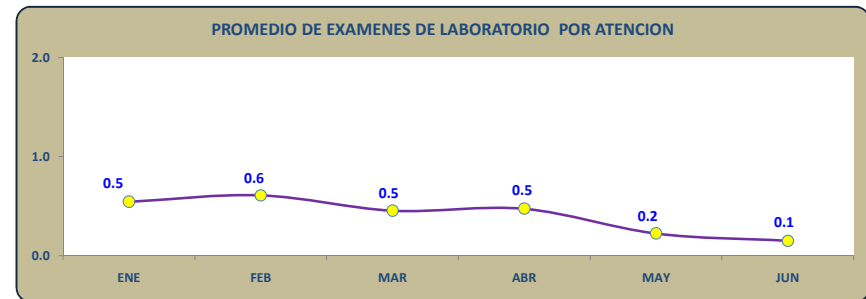
| 47 PROMEDIO DE EXAMENES DE LABORATORIO POR ATENCION | ENE | FEB | MAR | ABR | MAY | JUN | JUL | AGO | SEP | OCT | NOV | DIC |
|--|--------------|--------------|--------------|--------------|--------------|--------------|-----|-----|-----|-----|-----|-----|
| Nº de exámenes de laboratorio indicados en consulta externa - Funciones Mentales | 0 | 0 | 0 | 0 | 0 | 0 | | | | | | |
| Nº de atenciones - Funciones Mentales (en consultorio) | 1419 | 1149 | 1304 | 1209 | 1468 | 1447 | | | | | | |
| INDICADOR | 0.000 | 0.000 | 0.000 | 0.000 | 0.000 | 0.000 | | | | | | |

FUENTE:\INR\OENSISTEMA INR-DIS II



| 47 PROMEDIO DE EXAMENES DE LABORATORIO POR ATENCION | ENE | FEB | MAR | ABR | MAY | JUN | JUL | AGO | SEP | OCT | NOV | DIC |
|---|------------|------------|------------|------------|------------|------------|-----|-----|-----|-----|-----|-----|
| Nº de exámenes de laboratorio indicados en consulta externa - Funciones Motoras | 717 | 799 | 663 | 721 | 385 | 249 | | | | | | |
| Nº de atenciones - Funciones Motoras (en consultorio) | 1316 | 1313 | 1459 | 1520 | 1715 | 1665 | | | | | | |
| INDICADOR | 0.5 | 0.6 | 0.5 | 0.5 | 0.2 | 0.1 | | | | | | |

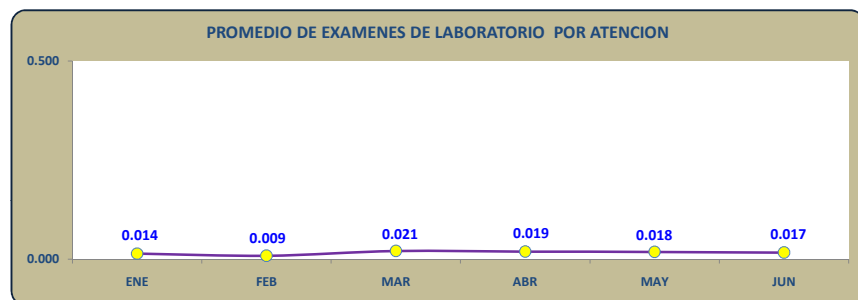
FUENTE:\INR\OENSISTEMA INR-DIS II



INSTITUTO NACIONAL DE REHABILITACION INDICADORES HOSPITALARIOS I SEMESTRE 2013

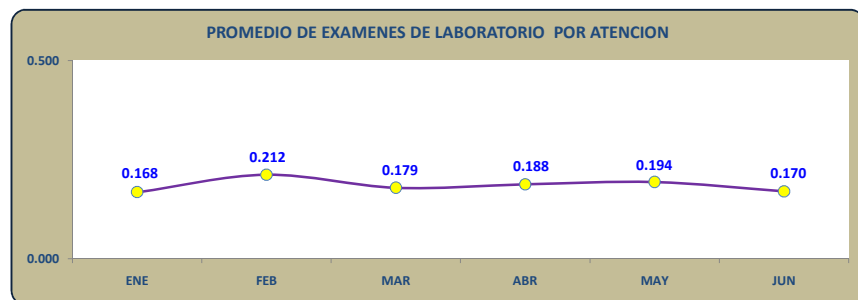
| 48 PROMEDIO DE EXAMENES RADIOLOGICOS POR ATENCION | ENE | FEB | MAR | ABR | MAY | JUN | JUL | AGO | SEP | OCT | NOV | DIC |
|--|--------------|--------------|--------------|--------------|--------------|--------------|-----|-----|-----|-----|-----|-----|
| Nº de exámenes radiológicos indicados en consulta externa - Funciones mentales | 20 | 10 | 27 | 23 | 27 | 24 | | | | | | |
| Nº de atenciones - Funciones Mentales (en consultorio) | 1419 | 1149 | 1304 | 1209 | 1468 | 1447 | | | | | | |
| INDICADOR | 0.014 | 0.009 | 0.021 | 0.019 | 0.018 | 0.017 | | | | | | |

FUENTE:\INR\OENSISTEMA INR-DIS II



| 48 PROMEDIO DE EXAMENES RADIOLOGICOS POR ATENCION | ENE | FEB | MAR | ABR | MAY | JUN | JUL | AGO | SEP | OCT | NOV | DIC |
|---|--------------|--------------|--------------|--------------|--------------|--------------|-----|-----|-----|-----|-----|-----|
| Nº de exámenes radiológicos indicados en consulta externa - Funciones Motoras | 221 | 278 | 261 | 285 | 332 | 283 | | | | | | |
| Nº de atenciones - Funciones Motoras (en consultorio) | 1316 | 1313 | 1459 | 1520 | 1715 | 1665 | | | | | | |
| INDICADOR | 0.168 | 0.212 | 0.179 | 0.188 | 0.194 | 0.170 | | | | | | |

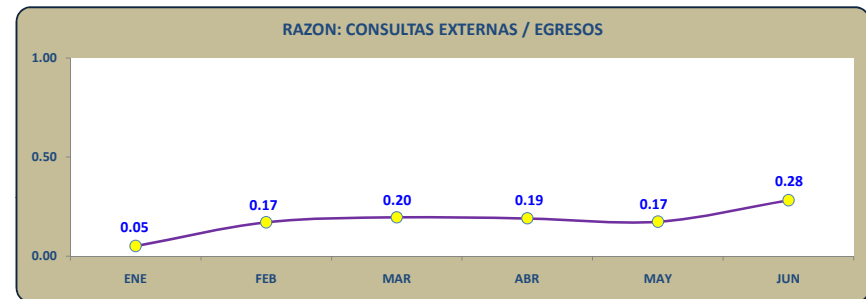
FUENTE:\INR\OENSISTEMA INR-DIS II



INSTITUTO NACIONAL DE REHABILITACION INDICADORES HOSPITALARIOS I SEMESTRE 2013

| 50 RAZON: CONSULTAS EXTERNAS / EGRESOS | ENE | FEB | MAR | ABR | MAY | JUN | JUL | AGO | SEP | OCT | NOV | DIC |
|--|------|------|------|------|------|------|-----|-----|-----|-----|-----|-----|
| Nº de egresados | 5 | 7 | 9 | 8 | 8 | 11 | | | | | | |
| Nº de atendidos (en LM) | 96 | 41 | 46 | 42 | 46 | 39 | | | | | | |
| INDICADOR | 0.05 | 0.17 | 0.20 | 0.19 | 0.17 | 0.28 | | | | | | |

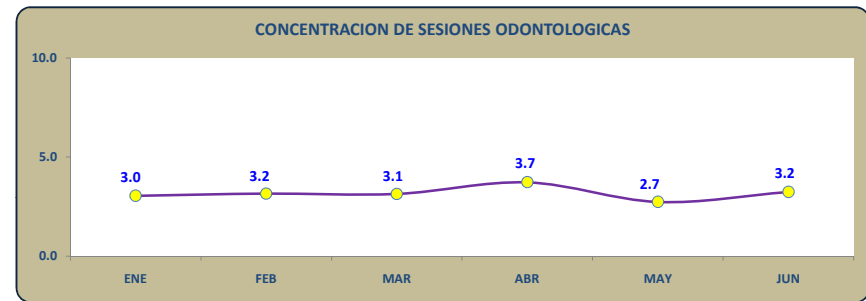
FUENTE:\INR\OEN\SISTEMA INR-DIS II



INSTITUTO NACIONAL DE REHABILITACION INDICADORES HOSPITALARIOS I SEMESTRE 2013

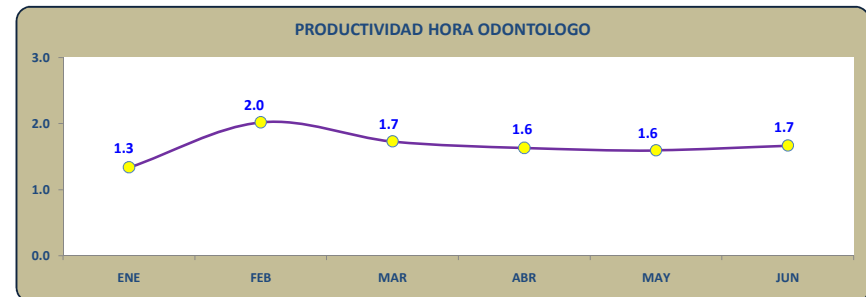
| 53 CONCENTRACION DE SESIONES ODONTOLÓGICAS | ENE | FEB | MAR | ABR | MAY | JUN | JUL | AGO | SEP | OCT | NOV | DIC |
|--|------------|------------|------------|------------|------------|------------|-----|-----|-----|-----|-----|-----|
| Nº de sesiones odontológicas | 250 | 224 | 185 | 261 | 126 | 240 | | | | | | |
| Nº de atendidos | 82 | 71 | 59 | 70 | 46 | 74 | | | | | | |
| INDICADOR | 3.0 | 3.2 | 3.1 | 3.7 | 2.7 | 3.2 | | | | | | |

FUENTE:\INR\OENSISTEMA INR-DIS II



| 54 PRODUCTIVIDAD HORA ODONTOLOGO | ENE | FEB | MAR | ABR | MAY | JUN | JUL | AGO | SEP | OCT | NOV | DIC |
|---------------------------------------|------------|------------|------------|------------|------------|------------|-----|-----|-----|-----|-----|-----|
| Nº de sesiones odontológicas | 250 | 224 | 185 | 261 | 126 | 240 | | | | | | |
| Nº de horas odontológicas programadas | 187 | 111 | 107 | 160 | 79 | 144 | | | | | | |
| INDICADOR | 1.3 | 2.0 | 1.7 | 1.6 | 1.6 | 1.7 | | | | | | |

FUENTE:\INR\OENSISTEMA INR-DIS II



INSTITUTO NACIONAL DE REHABILITACION

INDICADORES HOSPITALARIOS

I SEMESTRE 2013

VI. HOSPITALIZACION

| 72 N° DE EGRESOS - LESIONES MEDULARES | ENE | FEB | MAR | ABR | MAY | JUN | JUL | AGO | SEP | OCT | NOV | DIC |
|---------------------------------------|-----|-----|-----|-----|-----|-----|-----|-----|-----|-----|-----|-----|
| N° de egresos | 5 | 7 | 9 | 8 | 8 | 11 | | | | | | |

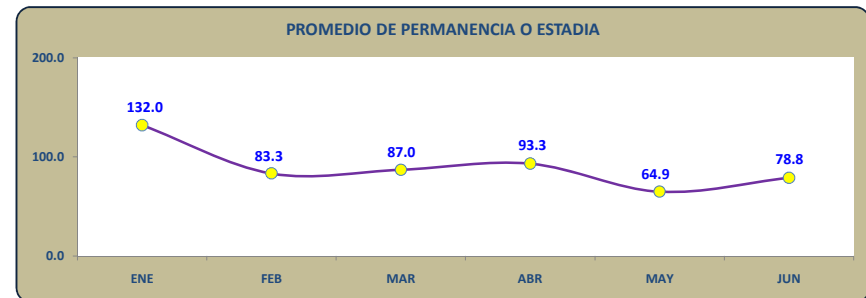
FUENTE:\INR\OENSISTEMA INR-DIS II



| 73 PROMEDIO DE PERMANENCIA O ESTADIA - LESIONES MEDULARES | ENE | FEB | MAR | ABR | MAY | JUN | JUL | AGO | SEP | OCT | NOV | DIC |
|---|-----|-----|-----|-----|-----|-----|-----|-----|-----|-----|-----|-----|
| N° de días de estancia de los egresados | 660 | 583 | 783 | 746 | 519 | 867 | | | | | | |
| N° de egresos | 5 | 7 | 9 | 8 | 8 | 11 | | | | | | |

| INDICADOR | ENE | FEB | MAR | ABR | MAY | JUN | JUL | AGO | SEP | OCT | NOV | DIC |
|-----------|-------|------|------|------|------|------|-----|-----|-----|-----|-----|-----|
| | 132.0 | 83.3 | 87.0 | 93.3 | 64.9 | 78.8 | | | | | | |

FUENTE:\INR\OENSISTEMA INR-DIS II



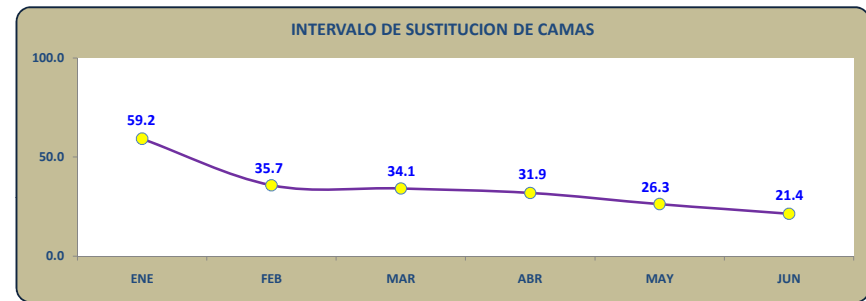
INSTITUTO NACIONAL DE REHABILITACION

INDICADORES HOSPITALARIOS

I SEMESTRE 2013

| 74 INTERVALO DE SUSTITUCION DE CAMAS | ENE | FEB | MAR | ABR | MAY | JUN | JUL | AGO | SEP | OCT | NOV | DIC |
|--|-------------|-------------|-------------|-------------|-------------|-------------|-----|-----|-----|-----|-----|-----|
| N° de días camas disponibles - N° de pacientes día | 296 | 250 | 307 | 255 | 210 | 235 | | | | | | |
| N° de egresos | 5 | 7 | 9 | 8 | 8 | 11 | | | | | | |
| INDICADOR | 59.2 | 35.7 | 34.1 | 31.9 | 26.3 | 21.4 | | | | | | |

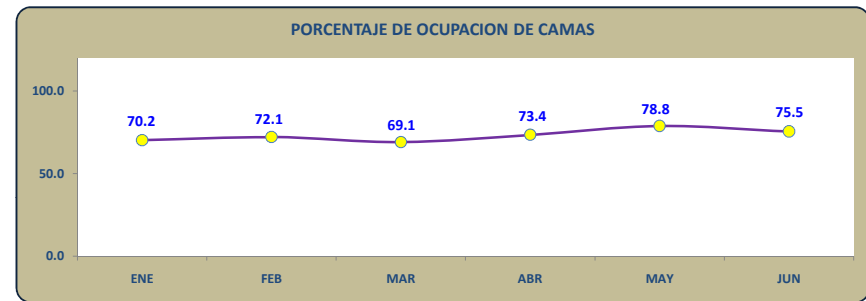
FUENTE:\INR\OESISTEMA INR-DIS II



INSTITUTO NACIONAL DE REHABILITACION INDICADORES HOSPITALARIOS I SEMESTRE 2013

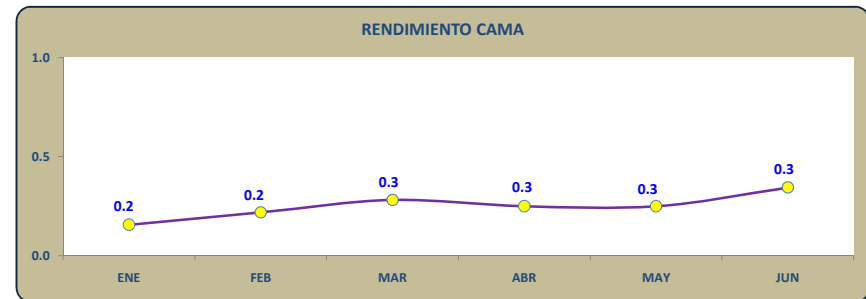
| 75 PORCENTAJE DE OCUPACION DE CAMAS - LESIONES MEDULARES | ENE | FEB | MAR | ABR | MAY | JUN | JUL | AGO | SEP | OCT | NOV | DIC |
|--|-------------|-------------|-------------|-------------|-------------|-------------|-----|-----|-----|-----|-----|-----|
| Nº de pacientes día | 696 | 646 | 685 | 705 | 782 | 725 | | | | | | |
| Nº de días cama disponibles | 992 | 896 | 992 | 960 | 992 | 960 | | | | | | |
| INDICADOR | 70.2 | 72.1 | 69.1 | 73.4 | 78.8 | 75.5 | | | | | | |

FUENTE:\INR\OENSISTEMA INR-DIS II



| 76 RENDIMIENTO CAMA - LESIONES MEDULARES | ENE | FEB | MAR | ABR | MAY | JUN | JUL | AGO | SEP | OCT | NOV | DIC |
|--|------------|------------|------------|------------|------------|------------|-----|-----|-----|-----|-----|-----|
| Nº de egresos | 5 | 7 | 9 | 8 | 8 | 11 | | | | | | |
| Nº de camas disponibles promedio | 32 | 32 | 32 | 32 | 32 | 32 | | | | | | |
| INDICADOR | 0.2 | 0.2 | 0.3 | 0.3 | 0.3 | 0.3 | | | | | | |

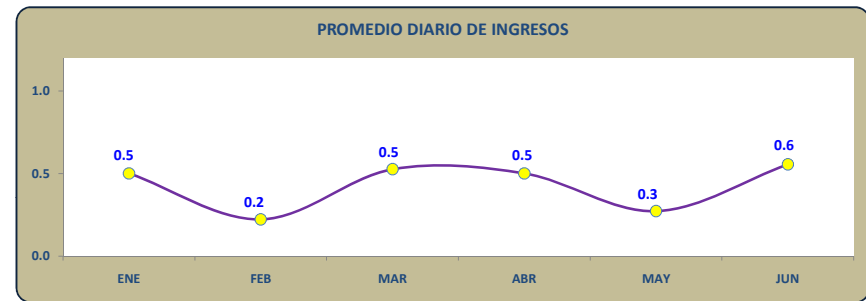
FUENTE:\INR\OENSISTEMA INR-DIS II



INSTITUTO NACIONAL DE REHABILITACION INDICADORES HOSPITALARIOS I SEMESTRE 2013

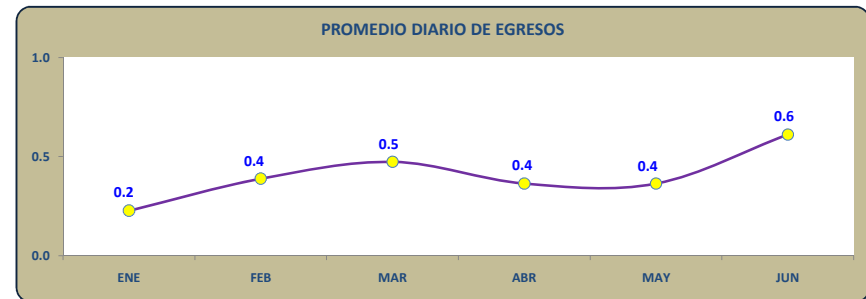
| 78 PROMEDIO DIARIO DE INGRESOS | ENE | FEB | MAR | ABR | MAY | JUN | JUL | AGO | SEP | OCT | NOV | DIC |
|--------------------------------|-----|-----|-----|-----|-----|-----|-----|-----|-----|-----|-----|-----|
| Nº de ingresos | 11 | 4 | 10 | 11 | 6 | 10 | | | | | | |
| Nº de días | 22 | 18 | 19 | 22 | 22 | 18 | | | | | | |
| INDICADOR | 0.5 | 0.2 | 0.5 | 0.5 | 0.3 | 0.6 | | | | | | |

FUENTE:\INR\OENSISTEMA INR-DIS II



| 79 PROMEDIO DIARIO DE EGRESOS | ENE | FEB | MAR | ABR | MAY | JUN | JUL | AGO | SEP | OCT | NOV | DIC |
|-------------------------------|-----|-----|-----|-----|-----|-----|-----|-----|-----|-----|-----|-----|
| Nº de egresos | 5 | 7 | 9 | 8 | 8 | 11 | | | | | | |
| Nº de días | 22 | 18 | 19 | 22 | 22 | 18 | | | | | | |
| INDICADOR | 0.2 | 0.4 | 0.5 | 0.4 | 0.4 | 0.6 | | | | | | |

FUENTE:\INR\OENSISTEMA INR-DIS II





DEPARTAMENTO DE LESIONES MEDULARES

HOSPITALIZACION

INDICADORES HOSPITALARIOS

I SEMESTRE - 2013



OFICINA DE ESTADISTICA E INFORMATICA

SEPTIEMBRE - 2013

INSTITUTO NACIONAL DE REHABILITACION
DEPARTAMENTO DE LESIONES MEDULARES
HOSPITALIZACION

INDICADORES Y PERFIL EPIDEMIOLOGICO

I SEMESTRE 2013

| I. INGRESOS Y EGRESOS | MES | | | | | | | | | | | | TOTAL |
|-------------------------|-----|-----|-----|-----|-----|-----|-----|-----|-----|-----|-----|-----|-------|
| | Ene | Feb | Mar | Abr | May | Jun | Jul | Ago | Sep | Oct | Nov | Dic | |
| Ingresos | 11 | 4 | 10 | 11 | 6 | 10 | | | | | | | 52 |
| Egresos | 5 | 7 | 9 | 8 | 8 | 11 | | | | | | | 48 |
| Estancias Hospitalarias | 660 | 583 | 783 | 746 | 519 | 867 | | | | | | | 4,158 |

FUENTE: INR/OEI/SISTEMA INR-DIS II

| II. INDICADORES | MES | | | | | | | | | | | | I SEM |
|--------------------------|-------|------|------|------|------|------|-----|-----|-----|-----|-----|-----|-------|
| | Ene | Feb | Mar | Abr | May | Jun | Jul | Ago | Sep | Oct | Nov | Dic | |
| Rendimiento Cama | | | | | | | | | | | | | 1.5 |
| % Ocupación | 70.2 | 72.1 | 69.1 | 73.4 | 78.8 | 75.5 | | | | | | | 73.2 |
| Promedio de permanencia | 132.0 | 83.3 | 87.0 | 93.3 | 64.9 | 78.8 | | | | | | | 86.6 |
| Intervalo de sustitución | 59.2 | 35.7 | 34.1 | 31.9 | 26.3 | 21.4 | | | | | | | 32.4 |

FUENTE: INR/OEI/SISTEMA INR-DIS II

| III. PERFIL EPIDEMIOLOGICO | MES | | | | | | | | | | | | TOTAL |
|---|-----|-----|-----|-----|-----|-----|-----|-----|-----|-----|-----|-----|-------|
| | Ene | Feb | Mar | Abr | May | Jun | Jul | Ago | Sep | Oct | Nov | Dic | |
| Diagnósticos | 5 | 7 | 9 | 8 | 8 | 11 | 0 | 0 | 0 | 0 | 0 | 0 | 48 |
| T09.3 TRAUMATISMO DE LA MEDULA ESPINAL, NIVEL NO ESPECIFICADO | 4 | 6 | 7 | 5 | 6 | 7 | | | | | | | 35 |
| G95 OTRAS ENFERMEDADES DE LA MEDULA ESPINAL | 1 | 1 | 2 | 3 | 2 | 4 | | | | | | | 13 |

FUENTE: INR/OEI/SISTEMA INR-DIS II

INSTITUTO NACIONAL DE REHABILITACION
DEPARTAMENTO DE LESIONES MEDULARES
HOSPITALIZACION

INDICADORES Y PERFIL EPIDEMIOLOGICO
I SEMESTRE 2013

| IV. PERFIL EPIDEMIOLOGICO | MES | | | | | | | | | | | | TOTAL |
|---|-----|-----|-----|-----|-----|-----|-----|-----|-----|-----|-----|-----|-------|
| | Ene | Feb | Mar | Abr | May | Jun | Jul | Ago | Sep | Oct | Nov | Dic | |
| Diagnósticos / Etiologías | 5 | 7 | 9 | 8 | 8 | 11 | 0 | 0 | 0 | 0 | 0 | 0 | 48 |
| T09.3 TRAUMATISMO DE LA MEDULA ESPINAL, NIVEL NO ESPECIFICADO | 4 | 6 | 7 | 5 | 6 | 7 | 0 | 0 | 0 | 0 | 0 | 0 | 35 |
| V49.5 PASAJERO DE AUTOMOVIL LESIONADO POR COLISION CON OTROS VEHICULOS DE | 1 | 2 | 0 | 0 | 1 | 1 | | | | | | | 5 |
| W34 DISPARO DE OTRAS ARMAS DE FUEGO, Y LAS NO ESPECIFICADAS | 0 | 0 | 2 | 1 | 2 | 0 | | | | | | | 5 |
| W13 CAIDA DESDE, FUERA O A TRAVES DE UN EDIFICIO U OTRA CONSTRUCCION | 0 | 0 | 1 | 1 | 1 | 0 | | | | | | | 3 |
| W14 CAIDA DESDE UN ARBOL | 0 | 1 | 1 | 0 | 0 | 1 | | | | | | | 3 |
| W17 OTRAS CAIDAS DE UN NIVEL A OTRO | 1 | 1 | 0 | 0 | 0 | 1 | | | | | | | 3 |
| OTRAS ETIOLOGIAS | 2 | 2 | 3 | 3 | 2 | 4 | | | | | | | 16 |
| G95 OTRAS ENFERMEDADES DE LA MEDULA ESPINAL | 1 | 1 | 2 | 3 | 2 | 4 | 0 | 0 | 0 | 0 | 0 | 0 | 13 |
| G04.8 OTRAS ENCEFALITIS, MIELITIS Y ENCEFALOMIELITIS | 0 | 0 | 1 | 0 | 0 | 1 | | | | | | | 2 |
| G95.1 MIELOPATIAS VASCULARES | 0 | 0 | 1 | 0 | 0 | 1 | | | | | | | 2 |
| Q05.7 ESPINA BIFIDA LUMBAR SIN HIDROCEFALO | 0 | 1 | 0 | 0 | 0 | 1 | | | | | | | 2 |
| OTRAS ETIOLOGIAS | 1 | 0 | 0 | 3 | 2 | 1 | | | | | | | 7 |

FUENTE: INR/OE/SISTEMA INR-DIS II



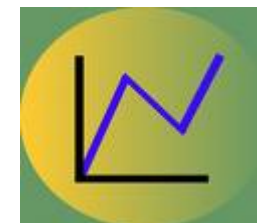
INSTITUTO NACIONAL DE REHABILITACION

“DRA. ADRIANA REBAZA FLORES”

CONSULTA EXTERNA ESPECIALIZADA

DAÑOS PRINCIPALES

I SEMESTRE - 2013



OFICINA DE ESTADISTICA E INFORMATICA

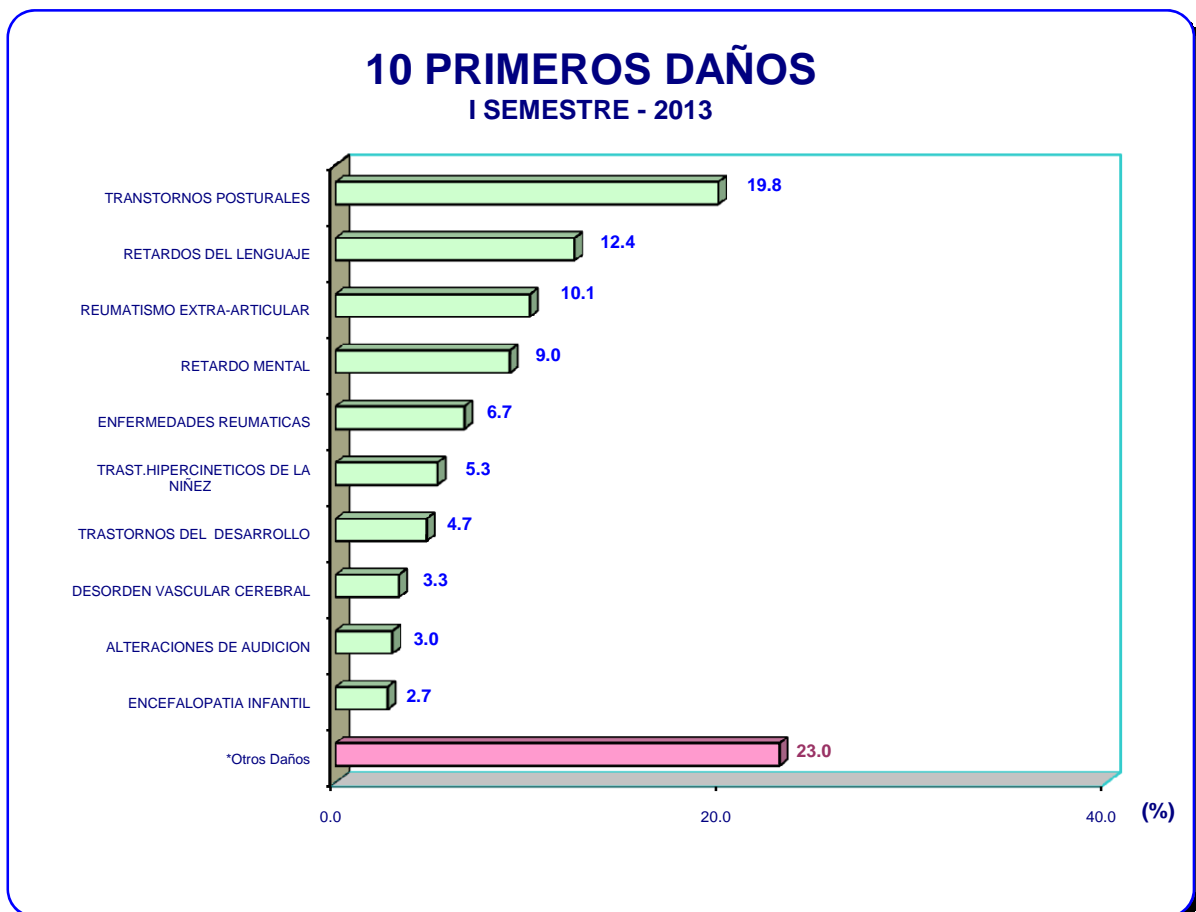
SEPTIEMBRE - 2013

INSTITUTO NACIONAL DE REHABILITACION CONSULTA EXTERNA ESPECIALIZADA

PACIENTES ATENDIDOS: 10 PRIMEROS DAÑOS I SEMESTRE - 2013

| N° | DAÑOS | TOTAL | % |
|--------------|----------------------------------|--------------|--------------|
| TOTAL | | 11004 | 100.0 |
| 1 | TRANSTORNOS POSTURALES | 2184 | 19.8 |
| 2 | RETARDOS DEL LENGUAJE | 1364 | 12.4 |
| 3 | REUMATISMO EXTRA-ARTICULAR | 1109 | 10.1 |
| 4 | RETARDO MENTAL | 995 | 9.0 |
| 5 | ENFERMEDADES REUMATICAS | 735 | 6.7 |
| 6 | TRAST.HIPERCINETICOS DE LA NIÑEZ | 582 | 5.3 |
| 7 | TRASTORNOS DEL DESARROLLO | 519 | 4.7 |
| 8 | DESORDEN VASCULAR CEREBRAL | 361 | 3.3 |
| 9 | ALTERACIONES DE AUDICION | 325 | 3.0 |
| 10 | ENCEFALOPATIA INFANTIL | 296 | 2.7 |
| 11 | *Otros Daños | 2534 | 23.0 |

FUENTE:\INR\OE\SYSTEMA INR-DIS II\GRUPACION SUB-CAPITULO DE DAÑOS



**DIRECCION DE FUNCIONES MENTALES
DEPARTAMENTO DE APRENDIZAJE
CONSULTA EXTERNA ESPECIALIZADA**

**PACIENTES ATENDIDOS: PRINCIPALES DAÑOS
I SEMESTRE - 2013**

| N° | DAÑOS | TOTAL | % |
|--------------|---|--------------|--------------|
| TOTAL | | 1087 | 100.0 |
| 1 | TRAST.HIPERCINETICOS DE LA NIÑEZ | 555 | 51.1 |
| 2 | TRAST.DE DESARR.HABILIDAD.ESCOL.NO ESP. | 285 | 26.2 |
| 3 | TRAST.ESPECIFICOS DEL APRENDIZAJE | 188 | 17.3 |
| 4 | *Otros Daños | 59 | 5.4 |

FUENTE:\INR\OE\SYSTEMA INR-DIS II\AGRUPACION SUB-CAPITULO DE DAÑOS

**DIRECCION DE FUNCIONES MENTALES
DEPARTAMENTO DE COMUNICACIÓN
CONSULTA EXTERNA ESPECIALIZADA**

**PACIENTES ATENDIDOS: PRINCIPALES DAÑOS
I SEMESTRE - 2013**

| N° | DAÑOS | TOTAL | % |
|--------------|--------------------------|--------------|--------------|
| TOTAL | | 2217 | 100.0 |
| 1 | RETARDOS DEL LENGUAJE | 1360 | 61.3 |
| 2 | ALTERACIONES DE AUDICION | 323 | 14.6 |
| 3 | DISFEMIAS | 248 | 11.2 |
| 4 | *Otros Daños | 286 | 12.9 |

FUENTE:\INR\OE\SYSTEMA INR-DIS II\AGRUPACION SUB-CAPITULO DE DAÑOS

**DIRECCION DE FUNCIONES MENTALES
DEPARTAMENTO DE DESARROLLO
CONSULTA EXTERNA ESPECIALIZADA**

**PACIENTES ATENDIDOS: PRINCIPALES DAÑOS
I SEMESTRE - 2013**

| N° | DAÑOS | TOTAL | % |
|--------------|---|-------------|--------------|
| TOTAL | | 1168 | 100.0 |
| 1 | TRASTORNOS DEL DESARROLLO | 481 | 41.2 |
| 2 | ENCEFALOPATIA INFANTIL | 233 | 19.9 |
| 3 | TRANSTORNOS POSTURALES | 153 | 13.1 |
| 4 | D.O.DISC: ANOMALIAS CONGENITAS | 47 | 4.0 |
| 5 | NIÑO CON ANTECED.RIESGO LESION CEREBRAL | 44 | 3.8 |
| 6 | *Otros Daños | 210 | 18.0 |

FUENTE:\INR\OE\SYSTEMA INR-DIS II\AGRUPACION SUB-CAPITULO DE DAÑOS

**DIRECCION DE FUNCIONES MENTALES
DEPARTAMENTO DE D.I.A.S.
CONSULTA EXTERNA ESPECIALIZADA**

**PACIENTES ATENDIDOS: PRINCIPALES DAÑOS
I SEMESTRE - 2013**

| N° | DAÑOS | TOTAL | % |
|--------------|----------------|-------------|--------------|
| TOTAL | | 1029 | 100.0 |
| 1 | RETARDO MENTAL | 988 | 96.0 |
| 2 | *Otros Daños | 41 | 4.0 |

FUENTE:\INR\OE\SYSTEMA INR-DIS II\AGRUPACION SUB-CAPITULO DE DAÑOS

**DIRECCION DE FUNCIONES MOTORAS
DEPARTAMENTO DE A.Q.T.P.
CONSULTA EXTERNA ESPECIALIZADA**

**PACIENTES ATENDIDOS: PRINCIPALES DAÑOS
I SEMESTRE - 2013**

| N° | DAÑOS | TOTAL | % |
|--------------|------------------------|--------------|--------------|
| TOTAL | | 2296 | 100.0 |
| 1 | TRANSTORNOS POSTURALES | 1936 | 84.3 |
| 2 | *Otros Daños | 360 | 15.7 |

FUENTE:\INR\OEI\SISTEMA INR-DIS II\AGRUPACION SUB-CAPITULO DE DAÑOS

**DIRECCION DE FUNCIONES MOTORAS
DEPARTAMENTO DE LA U.M.D.
CONSULTA EXTERNA ESPECIALIZADA**

**PACIENTES ATENDIDOS: PRINCIPALES DAÑOS
I SEMESTRE - 2013**

| N° | DAÑOS | TOTAL | % |
|--------------|------------------------------------|--------------|--------------|
| TOTAL | | 2287 | 100.0 |
| 1 | REUMATISMO EXTRA-ARTICULAR | 1033 | 45.2 |
| 2 | ENFERMEDADES REUMATICAS | 722 | 31.6 |
| 3 | TRAST.DEL SIST.NERVIOSO PERIFERICO | 170 | 7.4 |
| 4 | *Otros Daños | 362 | 15.8 |

FUENTE:\INR\OEI\SISTEMA INR-DIS II\AGRUPACION SUB-CAPITULO DE DAÑOS

**DIRECCION DE FUNCIONES MOTORAS
DEPARTAMENTO DE LESIONES CENTRALES
CONSULTA EXTERNA ESPECIALIZADA**

**PACIENTES ATENDIDOS: PRINCIPALES DAÑOS
I SEMESTRE - 2013**

| N° | DAÑOS | TOTAL | % |
|--------------|--|------------|--------------|
| TOTAL | | 608 | 100.0 |
| 1 | DESORDEN VASCULAR CEREBRAL | 357 | 58.7 |
| 2 | ENCEFALOPATIA INFANTIL | 63 | 10.4 |
| 3 | TRAUMATISMO ENCEFALO-CRANEANO | 59 | 9.7 |
| 4 | ENF.DESORDEN MOVIMIENTO (PARKINSON,DISTO | 39 | 6.4 |
| 5 | *Otros Daños | 90 | 14.8 |

FUENTE:\INR\OE\SYSTEMA INR-DIS II\AGRUPACION SUB-CAPITULO DE DAÑOS

**DIRECCION DE FUNCIONES MOTORAS
DEPARTAMENTO DE LESIONES MEDULARES
CONSULTA EXTERNA ESPECIALIZADA**

**PACIENTES ATENDIDOS: PRINCIPALES DAÑOS
I SEMESTRE - 2013**

| N° | DAÑOS | TOTAL | % |
|--------------|---------------------------------------|------------|--------------|
| TOTAL | | 312 | 100.0 |
| 1 | LESION MEDULAR DE ETIOLGIA TRAUMATICA | 154 | 49.4 |
| 2 | LESION MEDULAR DE ETIOL.NO TRAUMATICA | 134 | 42.9 |
| 3 | *Otros Daños | 24 | 7.7 |

FUENTE:\INR\OE\SYSTEMA INR-DIS II\AGRUPACION SUB-CAPITULO DE DAÑOS