

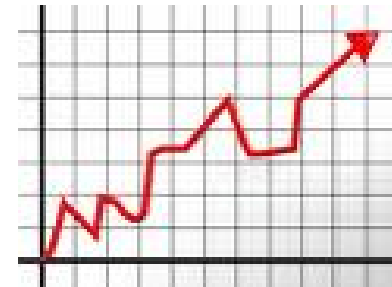


INSTITUTO NACIONAL DE REHABILITACION “DRA. ADRIANA REBAZA FLORES”

**CATALOGO DE SERVICIOS Y ACTIVIDADES ESTANDARIZADAS
(R.D. Nº 225-2011-SA-DG-INR)**

PRODUCCION SEGÚN EL CATALOGO DE SERVICIOS

ENERO - SEPTIEMBRE 2012



OFICINA DE ESTADISTICA E INFORMATICA

OCTUBRE – 2012



PRODUCCION

SEGÚN EL CATALOGO DE SERVICIOS Y ACTIVIDADES ESTANDARIZADAS
(R.D. N° 225-2011-SA-DG-INR)

CONTENIDO

➤ SUMARIO

➤ INSTITUTO NACIONAL DE REHABILITACION

- * ATENCION DE CONSULTAS EXTERNAS.
- * HOSPITALIZACION.
- * MEDICINA FISICA Y REHABILITACION.
- * DIAGNOSTICO POR IMAGENES.
- * LABORATORIO.
- * PROCEDIMIENTOS ESPECIALIZADOS.
- * APOYO COMUNITARIO AL CIUDADANO, A LA FAMILIA Y AL DISCAPACITADO.
- * COMUNICACIÓN SOCIAL.
- * TIPOS DE PRODUCTOS DADOS DE ALTA.
- * PIEZAS PRODUCIDAS Y ORDENES DADOS DE ALTA SEGÚN EL TIPO DE PRODUCTO.

➤ DIRECCION DE FUNCIONES MENTALES

- * ATENCION DE CONSULTAS EXTERNAS.
- * MEDICINA FISICA Y REHABILITACION.
- * PROCEDIMIENTOS ESPECIALIZADOS.
- * APOYO COMUNITARIO AL CIUDADANO, A LA FAMILIA Y AL DISCAPACITADO.
- * COMUNICACIÓN SOCIAL.

✓ DEPARTAMENTO DE APRENDIZAJE

- * ATENCIONES DE CONSULTAS EXTERNAS.
- * MEDICINA FISICA Y REHABILITACION.
- * APOYO COMUNITARIO AL CIUDADANO, A LA FAMILIA Y AL DISCAPACITADO.
- * COMUNICACIÓN SOCIAL.

✓ DEPARTAMENTO DE COMUNICACIÓN

- * ATENCIONES DE CONSULTAS EXTERNAS.
- * MEDICINA FISICA Y REHABILITACION.
- * PROCEDIMIENTOS ESPECIALIZADOS.
- * APOYO COMUNITARIO AL CIUDADANO, A LA FAMILIA Y AL DISCAPACITADO.



✓ **DEPARTAMENTO DE DESARROLLO**

- * ATENCIONES DE CONSULTAS EXTERNAS.
- * MEDICINA FISICA Y REHABILITACION.
- * PROCEDIMIENTOS ESPECIALIZADOS.
- * APOYO COMUNITARIO AL CIUDADANO, A LA FAMILIA Y AL DISCAPACITADO.
- * COMUNICACIÓN SOCIAL.

✓ **DEPARTAMENTO DE D.I.A.S.**

- * ATENCIONES DE CONSULTAS EXTERNAS.
- * MEDICINA FISICA Y REHABILITACION.
- * APOYO COMUNITARIO AL CIUDADANO, A LA FAMILIA Y AL DISCAPACITADO.



➤ **DIRECCION DE FUNCIONES MOTORAS**

- * ATENCION DE CONSULTAS EXTERNAS.
- * HOSPITALIZACION.
- * MEDICINA FISICA Y REHABILITACION.
- * PROCEDIMIENTOS ESPECIALIZADOS.
- * APOYO COMUNITARIO AL CIUDADANO, A LA FAMILIA Y AL DISCAPACITADO.
- * COMUNICACIÓN SOCIAL.

✓ **DEPARTAMENTO DE AMPUTADOS, QUEMADOS Y TRASTORNOS POSTURALES**

- * ATENCIONES DE CONSULTAS EXTERNAS.
- * MEDICINA FISICA Y REHABILITACION.
- * PROCEDIMIENTOS ESPECIALIZADOS.
- * APOYO COMUNITARIO AL CIUDADANO, A LA FAMILIA Y AL DISCAPACITADO.
- * COMUNICACIÓN SOCIAL.



✓ **DEPARTAMENTO DE LA UNIDAD MOTORA Y DOLOR**

- * ATENCIONES DE CONSULTAS EXTERNAS.
- * MEDICINA FISICA Y REHABILITACION.
- * PROCEDIMIENTOS ESPECIALIZADOS.
- * APOYO COMUNITARIO AL CIUDADANO, A LA FAMILIA Y AL DISCAPACITADO.
- * COMUNICACIÓN SOCIAL.

✓ **DEPARTAMENTO DE LESIONES CENTRALES**

- * ATENCIONES DE CONSULTAS EXTERNAS.
- * MEDICINA FISICA Y REHABILITACION.
- * PROCEDIMIENTOS ESPECIALIZADOS.
- * APOYO COMUNITARIO AL CIUDADANO, A LA FAMILIA Y AL DISCAPACITADO.
- * COMUNICACIÓN SOCIAL.



✓ **DEPARTAMENTO DE LESIONES MEDULARES**

- * **ATENCIONES DE CONSULTAS EXTERNAS.**
- * **HOSPITALIZACION.**
- * **MEDICINA FISICA Y REHABILITACION.**
- * **PROCEDIMIENTOS ESPECIALIZADOS.**
- * **APOYO COMUNITARIO AL CIUDADANO, A LA FAMILIA Y AL DISCAPACITADO.**
- * **COMUNICACIÓN SOCIAL.**

➤ DIRECCION DE ATENCION EN AYUDA AL DIAGNOSTICO Y TRATAMIENTO

- * ATENCION DE CONSULTAS EXTERNAS.
- * HOSPITALIZACION.
- * DIAGNOSTICO POR IMAGENES.
- * LABORATORIO.
- * PROCEDIMIENTOS ESPECIALIZADOS.
- * APOYO COMUNITARIO AL CIUDADANO, A LA FAMILIA Y AL DISCAPACITADO.
- * TIPOS DE PRODUCTOS DADOS DE ALTA.
- * PIEZAS PRODUCIDAS Y ORDENES DADOS DE ALTA SEGÚN EL TIPO DE PRODUCTO.

✓ DEPARTAMENTO DE ATENCION EN AYUDA AL DIAGNOSTICO

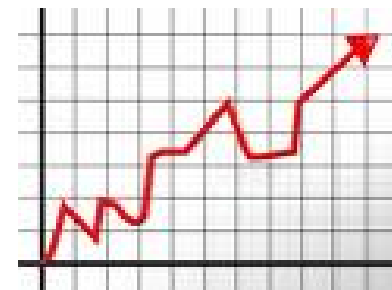
- * DIAGNOSTICO POR IMAGENES.
- * LABORATORIO.
- * PROCEDIMIENTOS ESPECIALIZADOS.

✓ **DEPARTAMENTO DE ATENCION EN AYUDA AL TRATAMIENTO**

- * ATENCIONES DE CONSULTAS EXTERNAS.
- * HOSPITALIZACION.
- * PROCEDIMIENTOS ESPECIALIZADOS.
- * APOYO COMUNITARIO AL CIUDADANO, A LA FAMILIA Y AL DISCAPACITADO.

✓ **DEPARTAMENTO DE ATENCION EN BIOMECANICA**

- * TIPOS DE PRODUCTOS DADOS DE ALTA.
- * PIEZAS PRODUCIDAS Y ORDENES DADOS DE ALTA SEGÚN EL TIPO DE PRODUCTO.



INSTITUTO NACIONAL DE REHABILITACION
ATENCION DE CONSULTAS EXTERNAS
INR - 2012

DESCRIPCION	ENE	FEB	MAR	I TRIM	ABR	MAY	JUN	II TRIM	I SEM	JUL	AGO	SEP	III TRIM	OCT	NOV	DIC	IV TRIM	II SEM	ANUAL	Progr. a Septiembre	Meta Alcanzada
TOTAL	4292	3889	4449	12630	3807	4472	4046	12325	24955	3133	3836	3274	10243	0	0	0	0	10243	35198	36241	97.1%
ESTUDIO MEDICO INICIAL EN MEDICINA DE REHABILITACION	784	689	781	2254	711	810	785	2306	4560	528	680	730	1938				0	1938	6498	7003	92.8%
REEVALUACION MEDICA EN MEDICINA DE REHABILITACION	361	373	392	1126	366	424	376	1166	2292	252	313	222	787				0	787	3079	3708	83.0%
EVOLUCION MEDICA EN MEDICINA DE REHABILITACION (Continuador)	1792	1739	2054	5585	1773	2018	1966	5757	11342	1415	1841	1369	4625				0	4625	15967	17464	91.4%
EVALUACION MEDICA DE REHABILITACION PROFESIONAL	15	11	13	39	10	6	15	31	70	8	12	8	28				0	28	98	98	100.0%
ESTUDIO MEDICO PARA DICTAMEN SEGURO COMPLEMENTARIO DE TRABAJO DE RIESGO	0	0	0	0	0	0	0	0	0	0	0	0	0				0	0	0	0	
ESTUDIO MEDICO PARA DICTAMEN SOAT	0	0	0	0	0	0	0	0	0	0	0	0	0				0	0	0	0	
EVALUACION MEDICA DE LA INCAPACIDAD DS 166-2005-EF	2	0	8	10	4	2	6	12	22	4	10	4	18				0	18	40	48	83.3%
PERITAJE EN MEDICINA DE REHABILITACION	0	0	0	0	0	0	0	0	0	0	0	0	0				0	0	0	0	
INTERCONSULTA ESPECIALIZADA EN CONSULTORIO EXTERNO	124	111	155	390	146	191	176	513	903	113	120	121	354				0	354	1257	1241	101.3%
INTERCONSULTA ESPECIALIZADA EN HOSPITALIZACION	0	0	0	0	0	0	0	0	0	0	0	0	0				0	0	0	0	
VISITA MEDICA DOMICILIARIA DE SEGUIMIENTO	6	0	0	6	0	0	0	0	6	0	0	0	0				0	0	6	24	25.0%
CONSULTA NUTRICIONAL ESPECIALIZADA EN MEDICINA DE REHABILITACION	158	118	147	423	89	133	105	327	750	139	100	120	359				0	359	1109	0	
CONSULTA PSICOLOGICA ESPECIALIZADA EN MEDICINA DE REHABILITACION	974	776	831	2581	656	826	570	2052	4633	612	716	647	1975				0	1975	6608	6655	99.3%
CONSULTA ESTOMATOLOGICA ESPECIALIZADA EN MEDICINA DE REHABILITACION	76	72	68	216	52	62	47	161	377	62	44	53	159				0	159	536	0	

FUENTE: INR/OE/SISTEMA INR-DIS II

INSTITUTO NACIONAL DE REHABILITACION
ACTIVIDADES SANITARIAS ESPECIALIZADA EN MEDICINA DE REHABILITACION
INR - 2012

DESCRIPCION	ENE	FEB	MAR	I TRIM	ABR	MAY	JUN	II TRIM	I SEM	JUL	AGO	SEP	III TRIM	OCT	NOV	DIC	IV TRIM	II SEM	ANUAL	Progr. a Septiembre	Meta Alcanzada
TOTAL	264	221	254	739	244	256	234	734	1473	172	277	204	653	0	0	0	0	653	2126	3014	70.5%
SUPERVISION / REVISION DE AYUDAS BIOMECANICAS	156	145	171	472	118	148	127	393	865	90	156	109	355				0	355	1220	1684	72.4%
ELABORACION DE LA EPICRISIS	2	3	1	6	6	4	0	10	16	1	0	1	2				0	2	18	45	40.0%
EMISION DE INFORMES	66	34	54	154	50	53	46	149	303	31	51	56	138				0	138	441	435	101.4%
EMISION DE CERTIFICADOS	40	39	28	107	70	51	61	182	289	50	70	38	158				0	158	447	450	99.3%
JUNTAS MEDICAS	0	0	0	0	0	0	0	0	0	0	0	0	0				0	0	0	27	0.0%
REUNION DE EQUIPOS MULTIDISCIPLINARIOS	0	0	0	0	0	0	0	0	0	0	0	0	0				0	0	0	96	0.0%
AUDITORIAS CLINICAS	0	0	0	0	0	0	0	0	0	0	0	0	0				0	0	0	68	0.0%
ACTIVIDADES PREVENTIVO PROMOCIONALES	0	0	0	0	0	0	0	0	0	0	0	0	0				0	0	0	25	0.0%
ACTIVIDADES ADMINISTRATIVAS VINCULADAS A LA ACTIVIDAD ASISTENCIAL	0	0	0	0	0	0	0	0	0	0	0	0	0				0	0	0	184	0.0%

FUENTE:\INR\OENSISTEMA INR-DIS II

INSTITUTO NACIONAL DE REHABILITACION
HOSPITALIZACION
INR - 2012

DESCRIPCION	ENE	FEB	MAR	I TRIM	ABR	MAY	JUN	II TRIM	I SEM	JUL	AGO	SEP	III TRIM	OCT	NOV	DIC	IV TRIM	II SEM	ANUAL	Progr. a Septiembre	Meta Alcanzada
TOTAL	177	2176	4631	6984	4553	4909	4420	13882	20866	137	153	175	465	0	0	0	0	465	21331	221032	9.7%
ATENCION MEDICA ESPECIALIZADA EN EL PACIENTE HOSPITALIZADO CON DISCAPACIDAD MODERADA / SEVERA	0	215	524	739	548	583	499	1630	2369				0				0	0	2369	2862	82.8%
ATENCION ESPECIALIZADA DE ENFERMERIA EN EL PACIENTE HOSPITALIZADO CON DISCAPACIDAD MODERADA / SEVERA	0	1758	3900	5658	3822	4118	3730	11670	17328				0				0	0	17328	218170	7.9%
ATENCION NUTRICIONAL ESPECIALIZADA EN EL PACIENTE HOSPITALIZADO CON DISCAPACIDAD MODERADA / SEVERA	177	203	207	587	183	208	191	582	1169	137	153	175	465				0	465	1634	0	

FUENTE: \INR\OENSISTEMA\INR-DIS II

INSTITUTO NACIONAL DE REHABILITACION
MEDICINA FISICA Y REHABILITACION
INR - 2012

DESCRIPCION	ENE	FEB	MAR	I TRIM	ABR	MAY	JUN	II TRIM	I SEM	JUL	AGO	SEP	III TRIM	OCT	NOV	DIC	IV TRIM	II SEM	ANUAL	Progr. a Septiembre	Meta Alcanzada
TOTAL	21268	19523	22004	62795	17873	22040	18727	58640	121435	16051	18914	19588	54553	0	0	0	0	54553	175988	180656	97.4%
TERAPIA FISICA ESPECIALIZADA	8729	8297	9503	26529	7603	9435	7766	24804	51333	6462	7948	8281	22691				0	22691	74024	75031	98.7%
TERAPIA OCUPACIONAL ESPECIALIZADA	3556	3078	3537	10171	2855	3452	3187	9494	19665	2675	3164	3327	9166				0	9166	28831	28589	100.8%
TERAPIA DE LENGUAJE ESPECIALIZADA	5060	4304	4845	14209	3737	4804	4488	13029	27238	4236	4761	4404	13401				0	13401	40639	46624	87.2%
TERAPIA PSICOLOGICA (PSICOTERAPIA)	1918	1585	2061	5564	1888	2209	1375	5472	11036	1247	1403	1723	4373				0	4373	15409	13907	110.8%
TERAPIA PSICOPEDAGOGICA	2005	2259	2058	6322	1790	2140	1911	5841	12163	1431	1638	1853	4922				0	4922	17085	16505	103.5%

FUENTE: \INR\OENSISTEMA INR-DIS II

INSTITUTO NACIONAL DE REHABILITACION
DIAGNOSTICO POR IMÁGENES
INR - 2012

DESCRIPCION	ENE	FEB	MAR	I TRIM	ABR	MAY	JUN	II TRIM	I SEM	JUL	AGO	SEP	III TRIM	OCT	NOV	DIC	IV TRIM	II SEM	ANUAL	Progr. Sem.	Meta Alcanzada
TOTAL	785	868	786	2439	725	801	714	2240	4679	571	380	664	1615	0	0	0	0	1615	6294		
EXAMENES RADIOLOGICOS	785	868	786	2439	725	801	714	2240	4679	571	380	664	1615				0	1615	6294	0	
EXAMENES ECOGRAFICOS	0	0	0	0	0	0	0	0	0	0	0	0	0				0	0	0	0	

FUENTE:\INR\OENSISTEMA INR-DIS II

INSTITUTO NACIONAL DE REHABILITACION
FARMACIA
INR - 2012

DESCRIPCION	ENE	FEB	MAR	I TRIM	ABR	MAY	JUN	II TRIM	I SEM	JUL	AGO	SEP	III TRIM	OCT	NOV	DIC	IV TRIM	II SEM	ANUAL	Progr. a Septiembre	Meta Alcanzada
TOTAL	614	555	578	1747	539	648	554	1741	3488	412	522	432	1366	0	0		0	1366	4854		
DISPENSACION DE RECETAS	614	555	578	1747	539	648	554	1741	3488	412	522	432	1366				0	1366	4854	0	

FUENTE:\INFORME DE FARMACIA

INSTITUTO NACIONAL DE REHABILITACION
LABORATORIO
INR - 2012

DESCRIPCION	ENE	FEB	MAR	I TRIM	ABR	MAY	JUN	II TRIM	I SEM	JUL	AGO	SEP	III TRIM	OCT	NOV	DIC	IV TRIM	II SEM	ANUAL	Progr. a Septiembre	Meta Alcanzada
TOTAL	2515	2189	2036	6740	1959	1858	2043	5860	12600	1484	1671	1494	4649	0	0	0	0	4649	17249		
EXAMENES DE BIOQUIMICA	1558	1365	1342	4265	1418	1390	1486	4294	8559	1009	1199	1085	3293				0	3293	11852	0	
EXAMENES DE HEMATOLOGIA Y COAGULACION	725	611	484	1820	362	316	379	1057	2877	303	321	264	888				0	888	3765	0	
EXAMENES DE INMUNOLOGIA	161	154	138	453	134	90	119	343	796	125	101	92	318				0	318	1114	0	
EXAMENES DE MICROBIOLOGIA	69	59	72	200	44	62	58	164	364	47	49	53	149				0	149	513	0	
PROCEDIMIENTO DE MEDICINA REPRODUCTIVA	2	0	0	2	1	0	1	2	4	0	1	0	1				0	1	5	0	

FUENTE: \INR\OENSISTEMA INR-DIS II

INSTITUTO NACIONAL DE REHABILITACION
PROCEDIMIENTOS ESPECIALIZADOS
INR - 2012

DESCRIPCION	ENE	FEB	MAR	I TRIM	ABR	MAY	JUN	II TRIM	I SEM	JUL	AGO	SEP	III TRIM	OCT	NOV	DIC	IV TRIM	II SEM	ANUAL	Progr. a Septiembre	Meta Alcanzada
TOTAL	1801	1640	1734	5175	1578	1846	1532	4956	10131	1259	1410	1005	3674	0	0	0	0	3674	13805	14312	96.5%
PROCEDIMIENTOS AUDIOLOGICOS	333	282	291	906	251	279	260	790	1696	229	246	154	629				0	629	2325	2455	94.7%
PROCEDIMIENTOS ELECTROMIOGRAFICOS	83	60	76	219	52	105	62	219	438	47	59	58	164				0	164	602	0	
PROCEDIMIENTOS MEDICO QUIRURGICOS INVASIVOS	166	150	215	531	219	177	152	548	1079	112	115	78	305				0	305	1384	1377	100.5%
PROCEDIMIENTOS MEDICO QUIRURGICOS NO INVASIVOS	1047	1079	993	3119	952	1140	943	3035	6154	749	895	606	2250				0	2250	8404	10480	80.2%
TRATAMIENTO Y PROCEDIMIENTOS ESTOMATOLOGICOS GENERALES (ODONTOLOGICOS)	162	69	138	369	95	135	96	326	695	116	88	108	312				0	312	1007	0	
PROCEDIMIENTOS ESTOMATOLOGICOS ORTODONTICOS O DE INTERVENCION	10	0	21	31	9	10	19	38	69	6	7	1	14				0	14	83	0	
PROCEDIMIENTOS DE BIOMECANICA HUMANA	0	0	0	0	0	0	0	0	0	0	0	0	0				0	0	0	0	

FUENTE:\INR\OENSISTEMA INR-DIS II

INSTITUTO NACIONAL DE REHABILITACION
APOYO COMUNITARIO AL CIUDADANO, A LA FAMILIA Y AL DISCAPACITADO
INR - 2012

DESCRIPCION	ENE	FEB	MAR	I TRIM	ABR	MAY	JUN	II TRIM	I SEM	JUL	AGO	SEP	III TRIM	OCT	NOV	DIC	IV TRIM	II SEM	ANUAL	Progr. a Septiembre	Meta Alcanzada
TOTAL	3691	3312	3663	10666	3148	3371	2880	9399	20065	2516	2954	3128	8598	0	0	0	0	8598	28663	22120	129.6%
ESTUDIO SOCIAL	428	350	413	1191	337	389	401	1127	2318	293	341	317	951				0	951	3269	3405	96.0%
APOYO SOCIAL	2282	2252	2625	7159	2154	2316	1933	6403	13562	1770	1939	2142	5851				0	5851	19413	17912	108.4%
APOYO PARA LA INTEGRACION O REINTEGRACION	970	709	622	2301	651	665	545	1861	4162	450	674	668	1792				0	1792	5954	675	882.1%
APOYO POST INTEGRACION O REINTEGRACION	11	1	3	15	6	1	1	8	23	3	0	1	4				0	4	27	128	21.1%

FUENTE:\INR\OENSISTEMA\INR-DIS II

INSTITUTO NACIONAL DE REHABILITACION
COMUNICACIÓN SOCIAL
INR - 2012

DESCRIPCION	ENE	FEB	MAR	I TRIM	ABR	MAY	JUN	II TRIM	I SEM	JUL	AGO	SEP	III TRIM	OCT	NOV	DIC	IV TRIM	II SEM	ANUAL	Progr. a Septiembre	Meta Alcanzada
TOTAL	8	9	12	29	11	11	11	33	62	5	8	7	20	0	0	0	0	20	82	169	48.5%
EDUCACION PARA LA SALUD INTRAMURAL	8	9	12	29	11	11	11	33	62	5	8	7	20				0	20	82	169	48.5%

FUENTE:\INR\OENSISTEMA\INR-DIS II




INSTITUTO NACIONAL DE REHABILITACION “DRA. ADRIANA REBAZA FLORES”

**CATALOGO DE SERVICIOS Y ACTIVIDADES ESTANDARIZADAS
(R.D. Nº 225-2011-SA-DG-INR)**

PRODUCCION SEGÚN EL CATALOGO DE SERVICIOS

ENERO - SEPTIEMBRE 2012



OFICINA DE ESTADISTICA E INFORMATICA

OCTUBRE - 2012

INSTITUTO NACIONAL DE REHABILITACION
ATENCION DE CONSULTAS EXTERNAS
INR - 2012

CONSULTA MEDICA ESPECIALIZADA EN MEDICINA DE REHABILITACION	Unidad de Medida	MES												TOTAL	Progr. a Agosto	Meta Alcanzada
		Ene	Feb	Mar	Abr	May	Jun	Jul	Ago	Sep	Oct	Nov	Dic			
ESTUDIO MEDICO INICIAL EN MEDICINA DE REHABILITACION	Consulta	784	689	781	711	810	785	528	680	730	-	-	-	6,498	7,003	92.8%
Normal	Consulta	784	689	781	710	810	784	528	678	730	-	-	-			
Afasia	Consulta	-	-	-	1	-	1	-	2	-	-	-	-			
REEVALUACION MEDICA EN MEDICINA DE REHABILITACION	Consulta	361	373	392	366	424	376	252	313	222	-	-	-	3,079	3,708	83.0%
Normal	Consulta	361	373	391	366	419	376	252	312	222	-	-	-			
Afasia	Consulta	-	-	1	-	5	-	-	1	-	-	-	-			
EVOLUCION MEDICA EN MEDICINA DE REHABILITACION (Continuador)	Consulta	1,792	1,739	2,054	1,773	2,018	1,966	1,415	1,841	1,369	-	-	-	15,967	17,464	91.4%
Normal	Consulta	1,779	1,729	2,036	1,761	2,005	1,951	1,403	1,827	1,355	-	-	-			
Afasia	Consulta	13	10	18	12	13	15	12	14	14	-	-	-			
EVALUACION MEDICA DE REHABILITACION PROFESIONAL	Consulta	15	11	13	10	6	15	8	12	8	-	-	-	98	98	100.0%
ESTUDIO MEDICO PARA DICTAMEN SEGURO COMPLEMENTARIO DE TRABAJO DE RIESGO	Consulta	-	-	-	-	-	-	-	-	-	-	-	-	-	-	-
ESTUDIO MEDICO PARA DICTAMEN SOAT	Consulta	-	-	-	-	-	-	-	-	-	-	-	-	-	-	-
EVALUACION MEDICA DE LA INCAPACIDAD DS 166-2005-EF	Consulta	2	-	8	4	2	6	4	10	4	-	-	-	40	48	83.3%
PERITAJE EN MEDICINA DE REHABILITACION	Consulta	-	-	-	-	-	-	-	-	-	-	-	-	-	-	-
INTERCONSULTA ESPECIALIZADA EN CONSULTORIO EXTERNO	Consulta	124	111	155	146	191	176	113	120	121	-	-	-	1,257	1,241	101.3%
Normal	Consulta	123	107	144	142	182	170	110	114	115	-	-	-	1,207		
Afasia	Consulta	1	4	11	4	9	6	3	6	6	-	-	-			
INTERCONSULTA ESPECIALIZADA EN HOSPITALIZACION	Consulta	-	-	-	-	-	-	-	-	-	-	-	-	-	-	-
VISITA MEDICA DOMICILIARIA DE SEGUIMIENTO	Consulta	6	-	-	-	-	-	-	-	-	-	-	-	6	24	25.0%

FUENTE:\INR\OE\SYSTEMA INR-DIS II

INSTITUTO NACIONAL DE REHABILITACION
ATENCION DE CONSULTAS EXTERNAS
INR - 2012

ACTIVIDADES SANITARIAS ESPECIALIZADA EN MEDICINA DE REHABILITACION	Unidad de Medida	MES												TOTAL	Progr. a Agosto	Meta Alcanzada
		Ene	Feb	Mar	Abr	May	Jun	Jul	Ago	Sep	Oct	Nov	Dic			
SUPERVISION / REVISION DE AYUDAS BIOMECANICAS	Evaluación	156	145	171	118	148	127	90	156	109	-	-	-	1,220	1,684	72.4%
Supervisión/visión de calzado y plantillas	Evaluación	136	133	164	113	138	121	83	154	104	-	-	-	1,146		
Supervisión/visión de ortesis	Evaluación	20	12	7	5	10	6	7	2	5	-	-	-	74		
Supervisión/visión de prótesis	Evaluación	-	-	-	-	-	-	-	-	-	-	-	-	-		
ELABORACION DE LA EPICRISIS	Documento	2	3	1	6	4	-	1	-	1	-	-	-	18	45	40.0%
EMISION DE INFORMES	Documento	66	34	54	50	53	46	31	51	56	-	-	-	441	435	101.4%
Informe Médico (Ley 26842 Art. 24)	Documento	66	34	54	50	53	46	31	51	56	-	-	-	441		
EMISION DE CERTIFICADOS	Documento	40	39	28	70	51	61	50	70	38	-	-	-	447	450	99.3%
Certificado Médico de Incapacidad para otorgamiento de pensión de invalidés (D.S. 166-2005-EF)	Documento	-	-	-	-	-	-	-	-	-	-	-	-	-		
Certificado de Discapacidad - D.S.N° 003-2000	Documento	30	36	19	67	49	52	46	66	33	-	-	-	398		
Certificado de Salud - Ley N° 26842 Art. 13 y 24	Documento	10	3	9	3	2	9	4	4	5	-	-	-	49		
JUNTAS MEDICAS	Reunión	-	-	-	-	-	-	-	-	-	-	-	-	-	27	0.0%
REUNION DE EQUIPOS MULTIDISCIPLINARIOS	Reunión	-	-	-	-	-	-	-	-	-	-	-	-	-	96	0.0%
AUDITORIAS CLINICAS	Auditorias	-	-	-	-	-	-	-	-	-	-	-	-	-	68	0.0%
ACTIVIDADES PREVENTIVO PROMOCIONALES	Actividades	-	-	-	-	-	-	-	-	-	-	-	-	-	25	0.0%
ACTIVIDADES ADMINISTRATIVAS VINCULADAS A LA ACTIVIDAD ASISTENCIAL	Actividades	-	-	-	-	-	-	-	-	-	-	-	-	-	184	0.0%
Comités	Actividades	-	-	-	-	-	-	-	-	-	-	-	-	-		
Comités especiales	Actividades	-	-	-	-	-	-	-	-	-	-	-	-	-		

FUENTE:\INR\OEI\SISTEMA INR-DIS II

INSTITUTO NACIONAL DE REHABILITACION
ATENCION DE CONSULTAS EXTERNAS
INR - 2012

CONSULTA NUTRICIONAL ESPECIALIZADA EN MEDICINA DE REHABILITACION	Unidad de Medida	MES												TOTAL	Progr. a Agosto	Meta Alcanzada
		Ene	Feb	Mar	Abr	May	Jun	Jul	Ago	Sep	Oct	Nov	Dic			
ESTUDIO NUTRICIONAL INICIAL	Consulta	61	51	49	29	43	36	27	37	30	-	-	-	363		
REEVALUACION NUTRICIONAL	Consulta	11	1	5	5	2	6	4	6	1	-	-	-	41		
EVOLUCION NUTRICIONAL (Continuador)	Consulta	83	64	90	54	84	58	104	55	86	-	-	-	678		
MEDICION ANTROPOMETRICA PARA DEPURACION DE CREATININA	Consulta	3	2	3	1	4	5	4	2	3	-	-	-	27		

FUENTE:\INR\OEI\SISTEMA INR-DIS II

INSTITUTO NACIONAL DE REHABILITACION
ATENCION DE CONSULTAS EXTERNAS
INR - 2012

CONSULTA PSICOLOGICA ESPECIALIZADA EN MEDICINA DE REHABILITACION	Unidad de Medida	MES												TOTAL	Progr. a Agosto	Meta Alcanzada
		Ene	Feb	Mar	Abr	May	Jun	Jul	Ago	Sep	Oct	Nov	Dic			
ESTUDIO PSICOLOGICO INICIAL	Consulta	427	339	360	343	402	354	301	294	282	-	-	-	3,102	3,335	93.0%
ESTUDIO PSICOLOGICO PARA REHABILITACION PROFESIONAL	Consulta	13	8	9	11	9	7	21	14	9	-	-	-	101	204	49.5%
REEVALUACION PSICOLOGICA	Consulta	66	59	62	47	50	39	33	41	31	-	-	-	428	338	126.6%
EVALUACION PSICOLOGICA (Incluye aplicación de Test - Psicometria)	Consulta	446	345	372	235	343	160	241	341	294	-	-	-	2,777	2,475	112.2%
EVOLUCION PSICOLOGICA	Consulta	22	25	28	20	22	10	16	26	31	-	-	-	200	303	66.0%

FUENTE:\INR\OEI\SISTEMA INR-DIS II

INSTITUTO NACIONAL DE REHABILITACION
ATENCION DE CONSULTAS EXTERNAS
INR - 2012

CONSULTA ESTOMATOLOGICA ESPECIALIZADA EN MEDICINA DE REHABILITACION	Unidad de Medida	MES												TOTAL	Progr. a Agosto	Meta Alcanzada
		Ene	Feb	Mar	Abr	May	Jun	Jul	Ago	Sep	Oct	Nov	Dic			
ESTUDIO ESTOMATOLOGICO INICIAL	Consulta	48	46	35	29	30	29	35	30	27	-	-	-	309		
REEVALUACION ESTOMATOLOGICA	Consulta	6	4	7	3	9	8	4	7	1	-	-	-	49		
EVOLUCION ESTOMATOLOGICA (Continuador)	Consulta	22	22	26	20	23	10	23	7	25	-	-	-	178		

FUENTE:\INR\OEI\SISTEMA INR-DIS II

INSTITUTO NACIONAL DE REHABILITACION
HOSPITALIZACION
INR - 2012

ATENCIÓN MÉDICA ESPECIALIZADA EN EL PACIENTE HOSPITALIZADO CON DISCAPACIDAD MODERADA / SEVERA	Unidad de Medida	MES												TOTAL	Progr. a Agosto	Meta Alcanzada
		Ene	Feb	Mar	Abr	May	Jun	Jul	Ago	Sep	Oct	Nov	Dic			
Evaluación médica de ingreso	Atención	-	-	1	-	-	1	-	-	-	-	-	-	2	100	2.0%
Evaluación médica	Atención	-	147	327	277	295	252	-	-	-	-	-	-	1,298	2,322	55.9%
Evolución médica diaria del paciente hospitalizado complicado	Atención	-	68	189	166	172	151	-	-	-	-	-	-	746	1,170	63.8%
Evaluación médica semanal	Atención	-	70	112	100	119	94	-	-	-	-	-	-	495	1,152	43.0%
Evaluación de pacientes en Terapias	Atención	-	3	26	10	3	6	-	-	-	-	-	-	48	-	
Evaluación de pacientes con ayuda biomecánicas	Atención	-	6	-	1	1	1	-	-	-	-	-	-	9	-	
Reunión de equipos multidisciplinarios	Reunión	-	-	-	-	-	-	-	-	-	-	-	-	-	36	0.0%
Juntas técnicas de admisión hospitalaria	Reunión	-	-	-	-	-	-	-	-	-	-	-	-	-	98	0.0%
Orientación médica sobre diagnósticos, pronósticos y metas (individual y Familiar)	Atención	-	6	12	7	9	16	-	-	-	-	-	-	50	-	
Consejería médica sobre sexualidad (individual y pareja)	Atención	-	1	4	2	4	6	-	-	-	-	-	-	17	126	13.5%
Reporte médico de pacientes hospitalizados complicados	Atención	-	-	-	-	-	-	-	-	-	-	-	-	-	180	0.0%
Ejecución de Procedimientos medico quirurgicos invasivos y no invasivos	Atención	-	61	180	262	275	224	-	-	-	-	-	-	1,002	-	

FUENTE:\INR\OE\SYSTEMA INR-DIS II

INSTITUTO NACIONAL DE REHABILITACION
HOSPITALIZACION
INR - 2012

ATENCIÓN ESPECIALIZADA DE ENFERMERIA EN EL PACIENTE HOSPITALIZADO CON DISCAPACIDAD MODERADA / SEVERA	Unidad de Medida	MES												TOTAL	Progr. a Agosto	Meta Alcanzada
		Ene	Feb	Mar	Abr	May	Jun	Jul	Ago	Sep	Oct	Nov	Dic			
Evaluación de enfermería inicial	Atención	-	9	13	10	6	15	-	-	-	-	-	-	53	100	53.0%
Evolución de enfermería del paciente hospitalizado	Atención	-	780	1,819	1,768	1,869	1,680	-	-	-	-	-	-	7,916	17,280	45.8%
Evolución del programa vesical	Atención	-	403	909	884	934	840	-	-	-	-	-	-	3,970		
Evolución del programa intestinal	Atención	-	375	910	884	934	840	-	-	-	-	-	-	3,943		
Evolución del programa cuidado de la piel	Atención	-	2	-	-	1	-	-	-	-	-	-	-	3		
Ejecución de Procedimientos de enfermería	Atención	-	969	2,068	2,044	2,243	2,035	-	-	-	-	-	-	9,359	200,790	4.7%
Administración de medicamentos	Atención	-	410	907	893	938	853	-	-	-	-	-	-	4,001		
Cateterismo vesical	Atención	-	131	225	180	286	306	-	-	-	-	-	-	1,128		
Cateterismo Vesical ejecutado	Atención	-	27	76	74	88	76	-	-	-	-	-	-	341		
Cateterismo Vesical asistido	Atención	-	104	149	106	198	230	-	-	-	-	-	-	787		
Aplicación del programa intestinal	Atención	-	-	-	-	-	-	-	-	-	-	-	-	-		
Aplicación del programa de cuidado de la piel	Atención	-	410	907	893	937	853	-	-	-	-	-	-	4,000		
Entrenamiento a pacientes y familiares en programas	Atención	-	18	29	78	82	23	-	-	-	-	-	-	230		
Programa Intestinal	Atención	-	3	-	56	65	23	-	-	-	-	-	-	147		
Programa Cuidado de la piel	Atención	-	15	29	22	17	-	-	-	-	-	-	-	83		

FUENTE:\INR\OE\SYSTEMA INR-DIS II

INSTITUTO NACIONAL DE REHABILITACION
HOSPITALIZACION
INR - 2012

ATENCION NUTRICIONAL ESPECIALIZADA EN EL PACIENTE HOSPITALIZADO CON DISCAPACIDAD MODERADA / SEVERA	Unidad de Medida	MES												TOTAL	Progr. a Agosto	Meta Alcanzada
		Ene	Feb	Mar	Abr	May	Jun	Jul	Ago	Sep	Oct	Nov	Dic			
Evaluación nutricional inicial	Atención	16	11	13	10	8	16	12	7	9	-	-	-	102		
Formulación nutricional (dietas)	Atención	20	20	22	21	16	29	24	13	16	-	-	-	181		
Evolución nutricional del paciente	Atención	17	29	26	22	22	21	19	19	26	-	-	-	201		
Monitoreo de la calidad alimenticia	Atención	119	134	137	119	154	112	72	108	117	-	-	-	1,072		
Educación nutricional	Atención	5	9	9	11	8	13	10	6	7	-	-	-	78		

FUENTE:\INR\OE\SYSTEMA INR-DIS II

INSTITUTO NACIONAL DE REHABILITACION
MEDICINA FISICA Y REHABILITACION
INR - 2012

TERAPIA FISICA ESPECIALIZADA	Unidad de Medida	MES												TOTAL	Progr. a Agosto	Meta Alcanzada
		Ene	Feb	Mar	Abr	May	Jun	Jul	Ago	Sep	Oct	Nov	Dic			
EVALUACION INICIAL DE TERAPIA FISICA (incluye Aplicación de TEST)	Atención	452	376	479	347	384	313	228	369	347	-	-	-	3,295	1,709	192.8%
REEVALUACION DE TERAPIA FISICA	Atención	161	162	207	147	181	120	116	128	139	-	-	-	1,361	1,522	89.4%
TERAPIA FISICA INDIVIDUAL	Atención	4,864	4,649	5,181	4,177	5,323	4,425	3,737	4,681	4,627	-	-	-	41,664	43,393	96.0%
TERAPIA FISICA GRUPAL (PROCEDIMIENTO TERAPEUTICO EN GRUPO)	Atención	3,252	3,110	3,636	2,932	3,547	2,908	2,381	2,770	3,168	-	-	-	27,704	28,407	97.5%

FUENTE:\INR\OEI\SISTEMA INR-DIS II

INSTITUTO NACIONAL DE REHABILITACION
MEDICINA FISICA Y REHABILITACION
INR - 2012

TERAPIA OCUPACIONAL ESPECIALIZADA	Unidad de Medida	MES												TOTAL	Progr. a Agosto	Meta Alcanzada
		Ene	Feb	Mar	Abr	May	Jun	Jul	Ago	Sep	Oct	Nov	Dic			
EVALUACION INICIAL DE TERAPIA OCUPACIONAL	Atención	240	202	297	218	217	216	184	207	207	-	-	-	1,988	1,845	107.8%
REEVALUACION DE TERAPIA OCUPACIONAL	Atención	140	141	175	118	148	126	113	125	164	-	-	-	1,250	1,185	105.5%
TERAPIA OCUPACIONAL INDIVIDUAL	Atención	2,662	2,126	2,346	1,991	2,347	2,166	1,948	2,388	2,261	-	-	-	20,235	22,507	89.9%
TERAPIA OCUPACIONAL GRUPAL	Atención	514	609	719	528	740	679	430	444	695	-	-	-	5,358	3,052	175.6%

FUENTE:\INR\OEI\SISTEMA INR-DIS II

INSTITUTO NACIONAL DE REHABILITACION
MEDICINA FISICA Y REHABILITACION
INR - 2012

TERAPIA DE LENGUAJE ESPECIALIZADA	Unidad de Medida	MES												TOTAL	Progr. a Agosto	Meta Alcanzada
		Ene	Feb	Mar	Abr	May	Jun	Jul	Ago	Sep	Oct	Nov	Dic			
EVALUACION INICIAL DE TERAPIA DE LENGUAJE (incluye aplicación de TEST)	Atención	154	89	199	112	187	173	117	150	140	-	-	-	1,321	1,305	101.2%
REEVALUACION DE TERAPIA DE LENGUAJE	Atención	121	81	152	80	115	90	101	135	84	-	-	-	959	1,125	85.2%
TERAPIA DE LENGUAJE INDIVIDUAL	Atención	4,008	3,483	3,778	2,985	3,755	3,575	3,390	3,710	3,426	-	-	-	32,110	37,562	85.5%
TERAPIA DE LENGUAJE GRUPAL	Atención	777	651	716	560	747	650	628	766	754	-	-	-	6,249	6,632	94.2%

FUENTE:\INR\OEI\SISTEMA INR-DIS II

INSTITUTO NACIONAL DE REHABILITACION
 MEDICINA FISICA Y REHABILITACION
 INR - 2012

TERAPIA PSICOLOGICA (PSICOTERAPIA)	Unidad de Medida	MES												TOTAL	Progr. a Agosto	Meta Alcanzada
		Ene	Feb	Mar	Abr	May	Jun	Jul	Ago	Sep	Oct	Nov	Dic			
TERAPIA PSICOLOGICA (PSICOTERAPIA) INDIVIDUAL	Atención	1,153	924	1,058	900	1,089	806	841	824	913	-	-	-	8,508	7,388	115.2%
TERAPIA PSICOLOGICA (PSICOTERAPIA) GRUPAL	Atención	765	661	1,003	988	1,120	569	406	579	810	-	-	-	6,901	6,519	105.9%

FUENTE:\INR\OEI\SISTEMA INR-DIS II

INSTITUTO NACIONAL DE REHABILITACION
 MEDICINA FISICA Y REHABILITACION
 INR - 2012

TERAPIA PSICOPEDAGOGICA	Unidad de Medida	MES												TOTAL	Progr. a Agosto	Meta Alcanzada
		Ene	Feb	Mar	Abr	May	Jun	Jul	Ago	Sep	Oct	Nov	Dic			
EVALUACION PSICOPEDAGOGICA INICIAL (Incluye aplicación de test)	Atención	324	433	280	267	319	352	252	355	325	-	-	-	2,907	2,535	114.7%
TERAPIA PSICOPEDAGOGICA INDIVIDUAL	Atención	1,611	1,664	1,589	1,333	1,583	1,368	1,032	1,188	1,386	-	-	-	12,754	13,130	97.1%
TERAPIA PSICOPEDAGOGICA GRUPAL	Atención	70	162	189	190	238	191	147	95	142	-	-	-	1,424	840	169.5%

FUENTE:\INR\OEI\SISTEMA INR-DIS II

INSTITUTO NACIONAL DE REHABILITACION
DIAGNOSTICO POR IMÁGENES
INR - 2012

EXAMENES RADIOLOGICOS	Unidad de Medida	MES												TOTAL	Progr. a Agosto	Meta Alcanzada
		Ene	Feb	Mar	Abr	May	Jun	Jul	Ago	Sep	Oct	Nov	Dic			
E.R. SIMPLES	Examen	686	758	691	611	716	603	492	306	561	-	-	-	5,424		
DE CRANEO, completo	Examen	-	-	-	1	2	-	-	-	-	-	-	-	3		
DE TORAX, frontal y lateral	Examen	20	14	14	11	7	11	10	15	15	-	-	-	117		
DE ESTERNON, frente y lateral	Examen	-	-	-	-	-	-	-	-	-	-	-	-	-		
DE ARTICULACION ESTERNO CLAVICULARES, 1 toma	Examen	-	-	-	-	-	-	-	-	-	-	-	-	-		
DE COLUMNA VERTEBRAL CERVICAL, frontal y lateral	Examen	48	50	53	27	52	28	45	27	47	-	-	-	377		
DE COLUMNA VERTEBRAL CERVICAL, selectiva C2	Examen	-	-	-	-	-	-	-	-	-	-	-	-	-		
DE COLUMNA VERTEBRAL CERVICAL, funcionales dos incidencias	Examen	-	-	-	-	-	-	-	-	-	-	-	-	-		
DE COLUMNA VERTEBRAL CERVICAL, oblicuas	Examen	2	-	-	3	-	-	-	-	-	-	-	-	5		
DE COLUMNA VERTEBRAL DORSAL O LUMBAR, frontal y lateral	Examen	53	65	65	161	117	119	51	27	52	-	-	-	710		
DE COLUMNA VERTEBRAL DORSOLUMBAR, frontal y lateral	Examen	79	80	55	-	48	29	42	22	63	-	-	-	418		
DE COLUMNA VERTEBRAL DORSOLUMBAR, con inclinación lateral derecha o izquierda	Examen	-	-	3	83	38	55	-	1	-	-	-	-	180		
DE COLUMNA VERTEBRAL LUMBOSACRA: incidencia anteroposterior y lateral	Examen	176	167	156	1	108	75	115	64	138	-	-	-	1,000		
DE COLUMNA VERTEBRAL LUMBOSACRA, funcional, 2 incidencias	Examen	-	-	-	-	-	-	-	-	-	-	-	-	-		
DE COLUMNA VERTEBRAL LUMBAR, oblicuas	Examen	-	-	1	-	-	-	-	-	-	-	-	-	1		
DE CERVICO-DORSAL, frontal y lateral	Examen	-	-	-	-	-	-	-	-	-	-	-	-	-		
DE PELVIS, incidencia antero-posterior, posición de rana y oblicuas (Niños a D/C displasia de cadera)	Examen	31	40	59	7	14	19	26	12	19	-	-	-	227		
DE PELVIS, frontal	Examen	32	31	18	89	43	46	27	20	24	-	-	-	330		
DE PELVIS, oblicua un lado	Examen	6	17	10	11	23	13	8	4	7	-	-	-	99		
DE SACRO Y COCCIX, frontal y lateral	Examen	-	3	1	-	-	-	-	-	-	-	-	-	4		
DE CLAVICULA, cada lado, dos incidencias	Examen	-	-	-	1	-	3	-	-	-	-	-	-	4		
DE ESCÁPULA, cada lado, dos incidencias	Examen	-	-	-	-	-	-	-	-	-	-	-	-	-		
DE HOMBRO: cada lado, frente y perfil, dos incidencias	Examen	22	28	29	20	33	18	25	11	15	-	-	-	201		
DE HUMERO, cada lado, frente y perfil, dos incidencias	Examen	1	1	-	-	-	-	1	-	-	-	-	-	3		
DE CODO, cada lado, frente y perfil, dos incidencias	Examen	7	5	5	-	5	3	2	2	2	-	-	-	31		
DE ANTEBRAZO, cada lado, frente y perfil, dos incidencias	Examen	-	1	-	1	1	-	-	-	1	-	-	-	4		
DE MUÑECA, cada lado	Examen	-	-	-	-	-	-	-	-	-	-	-	-	-		
DE MUÑECA, comparativa: frente y perfil	Examen	-	1	-	4	2	3	-	-	2	-	-	-	12		
DE MANO, dos vistas, incidencia antero-posterior y oblicua	Examen	17	31	35	18	18	18	15	13	18	-	-	-	183		
DE MANO, edad osea (frontal)	Examen	1	-	-	1	1	-	-	-	-	-	-	-	3		
DE FEMUR, cada lado, frontal y lateral	Examen	-	-	-	4	2	1	-	-	-	-	-	-	7		
DE RODILLAS, frontal y lateral	Examen	-	-	-	12	37	19	-	-	-	-	-	-	68		
DE AMBAS RODILLAS, incidencia posición de pie, anteroposterior y lateral	Examen	65	66	54	39	32	31	41	37	57	-	-	-	422		
DE ROTULAS, frontal y lateral	Examen	-	-	-	1	-	-	2	-	-	-	-	-	3		
DE TIBIA Y PERONE, incidencia anteroposterior y lateral	Examen	6	10	4	-	8	2	4	1	-	-	-	-	35		
DE TOBILLO, frontal y lateral	Examen	19	18	24	10	16	15	11	18	17	-	-	-	148		
PIE, incidencia anteroposterior y lateral	Examen	20	18	22	14	19	4	13	8	10	-	-	-	128		
DE DEDOS DE LOS PIES, mínimo dos vistas, frontal y oblicuas	Examen	-	-	-	-	1	-	-	-	-	-	-	-	1		
MENSURADOR DE MIEMBROS INFERIORES NIÑOS	Examen	2	6	6	6	12	14	-	1	5	-	-	-	52		
MENSURADOR DE MIEMBROS INFERIORES ADULTOS	Examen	79	106	77	86	76	77	54	23	69	-	-	-	647		
DE ABDOMEN, incidencia anteroposterior	Examen	-	-	-	-	1	-	-	-	-	-	-	-	1		
DENTAL, PIEZA UNICA	Examen	-	-	-	-	-	-	-	-	-	-	-	-	-		
DENTAL, DE ARCADA DENTAL SUPERIOR O INFERIOR	Examen	-	-	-	-	-	-	-	-	-	-	-	-	-		
DENTAL, EN OCLUSION	Examen	-	-	-	-	-	-	-	-	-	-	-	-	-		

INSTITUTO NACIONAL DE REHABILITACION
DIAGNOSTICO POR IMÁGENES
INR - 2012

EXAMENES RADIOLOGICOS	Unidad de Medida	MES												TOTAL	Progr. a Agosto	Meta Alcanzada
		Ene	Feb	Mar	Abr	May	Jun	Jul	Ago	Sep	Oct	Nov	Dic			
E.R. ESPECIALES:	Examen	-	8	5	3	7	6	1	2	4	-	-	-	36		
DE SENOS PARANASALES, dos incidencias	Examen	-	-	-	-	-	-	-	-	-	-	-	-	-		
ESTANDAR DE ARTICULACION TEMPOROMANDIBULAR, boca abierta y cerrada, unilateral	Examen	-	1	2	-	-	-	-	-	-	-	-	-	3		
DE ARTICULACION TEMPOROMANDIBULAR, boca abierta y cerrada, bilateral	Examen	-	-	1	-	-	-	-	1	1	-	-	-	3		
DE PARRILLA COSTAL, cada lado	Examen	-	1	1	2	5	3	-	-	-	-	-	-	12		
ARTICULACIONES SACROILIACAS, frontal y oblicua cada lado	Examen	-	-	-	1	-	-	-	-	-	-	-	-	1		
DE EXTREMIDAD INFERIOR, LACTANTE, minimo una vista	Examen	-	-	-	-	-	-	-	-	1	-	-	-	1		
DE CALCANEO O TALON, minimo dos incidencias, frontal y lateral	Examen	-	6	1	-	2	3	1	1	2	-	-	-	16		
DE ABDOMEN incidencias decúbito y/o de pie (y AP)	Examen	-	-	-	-	-	-	-	-	-	-	-	-	-		
E.R. CONTRASTADOS	Examen	-	-	-	-	-	-	-	-	-	-	-	-	-		
DE UROGRAFIA EXCRETORIA	Examen	-	-	-	-	-	-	-	-	-	-	-	-	-		
URETROCISTOGRAFIA CON MICCION O SIN MICCION	Examen	-	-	-	-	-	-	-	-	-	-	-	-	-		
DE DENSITOMETRIA OSEA	Examen	99	102	90	111	78	105	78	72	99	-	-	-	834		
ESTUDIO DE DENSIDAD OSEA POR ABSORCIOMETRIA DE RAYOS X de doble energia (dexa), de esqueleto axial (P ejem. Cadera, pelvis,...)	Examen	66	68	60	74	52	70	52	48	66	-	-	-	556		
ESTUDIO DE DENSIDAD OSEA POR ABSORCIOMETRIA DE RAYOS X de doble energia (dexa), de esqueleto apendicular (P. Ejem. Radio, muñeca,...)	Examen	33	34	30	37	26	35	26	24	33	-	-	-	278		

FUENTE:\INR\OEI\SISTEMA INR-DIS II

INSTITUTO NACIONAL DE REHABILITACION
FARMACIA
INR - 2012

DISPENSACION DE RECETAS	Unidad de Medida	MES												TOTAL	Progr. a Agosto	Meta Alcanzada
		Ene	Feb	Mar	Abr	May	Jun	Jul	Ago	Sep	Oct	Nov	Dic			
DE MEDICINAS Y MATERIAL MEDICO	Receta	538	482	495	476	576	502	360	468	403	-	-	-	4,300		
DE PREPARADOS MAGISTRALES	Receta	76	73	83	63	72	52	52	54	29	-	-	-	554		

FUENTE:\INFORME DE FARMACIA

INSTITUTO NACIONAL DE REHABILITACION
LABORATORIO
INR - 2012

EXAMENES DE BIOQUIMICA	Unidad de Medida	MES												TOTAL	Progr. a Agosto	Meta Alcanzada	
		Ene	Feb	Mar	Abr	May	Jun	Jul	Ago	Sep	Oct	Nov	Dic				
PERFIL LIPIDICO	Examen	1	-	1	-	-	-	-	-	-	-	-	-	-	2		
ANALISIS COMPLETO DE ORINA	Examen	162	129	124	129	171	135	96	105	119	-	-	-	1,170			
PROTEINAS EN ORINA 24 Hrs.	Examen	-	-	2	-	-	1	3	-	-	-	-	-	6			
BILIRRUBINA Total y fraccionada	Examen	4	8	7	5	3	7	4	3	-	-	-	-	41			
THEVENON EN HECEES (sangre oculta)	Examen	-	3	1	1	-	2	1	3	1	-	-	-	12			
THEVENON EN ORINA (sangre oculta)	Examen	-	-	-	-	-	-	-	-	-	-	-	-	-			
CALCIO, TOTAL	Examen	27	19	11	19	23	15	12	18	12	-	-	-	156			
CALCIO EN ORINA (24 H)	Examen	1	2	-	-	-	-	-	-	-	-	-	-	3			
COLESTEROL SERICO, TOTAL	Examen	189	171	163	172	167	179	116	148	135	-	-	-	1,440			
CREATINA QUINASA (CPK), TOTAL	Examen	3	2	3	2	2	3	3	1	6	-	-	-	25			
CREATININA, EN SANGRE	Examen	118	82	104	112	104	117	89	89	83	-	-	-	898			
DEPURACION DE CREATININA 24 Hrs.	Examen	19	13	16	11	9	18	20	14	15	-	-	-	135			
LIPIDOS TOTALES	Examen	64	77	65	73	65	71	47	62	49	-	-	-	573			
GLUCOSA, EN SANGRE, CUANTITATIVO	Examen	168	155	157	168	165	176	113	136	124	-	-	-	1,362			
GLUCOSA, PRUEBA DE TOLERANCIA (GTT)	Examen	-	1	1	3	1	1	2	3	1	-	-	-	13			
LACTATO DESHIDROGENASA (LD), (DHL)	Examen	4	7	7	3	-	6	6	-	7	-	-	-	40			
COLESTEROL - HDL	Examen	113	129	120	145	122	136	92	125	102	-	-	-	1,084			
COLESTEROL - VLDL	Examen	29	35	26	45	48	25	15	15	20	-	-	-	258			
COLESTEROL - LDL	Examen	164	154	144	161	156	167	104	140	121	-	-	-	1,311			
FOSFATASA ALCALINA	Examen	10	12	9	6	4	11	5	1	1	-	-	-	59			
FOSFORO INORGANICO (FOSFATO)	Examen	17	13	9	15	20	9	5	12	9	-	-	-	109			
FOSFORO INORGANICO (FOSFATO), EN ORINA, 24 Hrs.	Examen	-	-	-	-	-	-	-	-	-	-	-	-	-			
PROTEINAS TOTAL Y FRACCIONADA	Examen	28	14	17	29	27	20	17	21	13	-	-	-	186			
TIROXINA, TOTAL (Hormona T4)	Examen	27	17	13	-	-	10	7	9	6	-	-	-	89			
TIROIDES, HORMONA DE ESTIMULACION DEL (TSH)	Examen	27	19	13	-	-	12	7	10	7	-	-	-	95			
TRANSAMINASAS TGO	Examen	28	21	26	23	14	27	15	20	21	-	-	-	195			
TRANSAMINASAS TGP	Examen	29	22	27	24	13	27	16	21	21	-	-	-	200			
TRIGLICERIDOS	Examen	182	168	162	165	166	178	114	147	129	-	-	-	1,411			
TRIODOTIRONINA T3, TOTAL	Examen	27	17	13	-	-	10	6	8	6	-	-	-	87			
UREA EN SANGRE	Examen	101	65	89	95	96	110	84	84	69	-	-	-	793			
ACIDO URICO EN SANGRE	Examen	15	10	12	12	13	13	9	4	8	-	-	-	96			
TEST DE EMBARAZO HCG SUB UNIDAD B	Examen	1	-	-	-	1	-	1	-	-	-	-	-	3			

FUENTE:\INR\OEI\SYSTEMA INR-DIS II

INSTITUTO NACIONAL DE REHABILITACION
LABORATORIO
INR - 2012

EXAMENES DE HEMATOLOGIA Y COAGULACION	Unidad de Medida	MES												TOTAL	Progr. a Agosto	Meta Alcanzada
		Ene	Feb	Mar	Abr	May	Jun	Jul	Ago	Sep	Oct	Nov	Dic			
TIEMPO DE COAGULACION Y SANGRIA	Examen	-	1	1	-	1	2	-	1	-	-	-	-	6		
HEMATOCRITO	Examen	200	169	117	45	22	45	52	53	36	-	-	-	739		
HEMOGLOBINA	Examen	201	169	118	45	23	45	53	54	36	-	-	-	744		
HEMOGRAMA COMPLETO AUTOMATIZADO	Examen	193	164	159	175	168	189	125	135	125	-	-	-	1,433		
RECUESTO MANUAL DE CONSTANTES CORPUSCULARES POR SEPARADO	Examen	-	-	-	-	-	-	-	-	-	-	-	-	-		
RECUESTO MANUAL DE RETICULOCITOS	Examen	-	-	-	-	-	-	-	-	-	-	-	-	-		
RECUESTO DE PLAQUETAS	Examen	-	-	-	4	1	-	1	-	2	-	-	-	8		
TIEMPO DE COAGULACION , LEE Y WHITE	Examen	-	1	1	1	1	2	-	1	-	-	-	-	7		
TIEMPO DE PROTROMBINA	Examen	-	4	3	2	2	1	-	1	-	-	-	-	13		
VELOCIDAD DE SEDIMENTACION ERITROCITARIA AUTOMATIZADA	Examen	131	103	85	90	98	95	72	76	65	-	-	-	815		

FUENTE:\INR\OEI\SISTEMA INR-DIS II

INSTITUTO NACIONAL DE REHABILITACION
LABORATORIO
INR - 2012

EXAMENES DE INMUNOLOGIA	Unidad de Medida	MES												TOTAL	Progr. a Agosto	Meta Alcanzada
		Ene	Feb	Mar	Abr	May	Jun	Jul	Ago	Sep	Oct	Nov	Dic			
AGLUTININAS DE FIEBRE	Examen	32	19	25	16	21	22	12	14	9	-	-	-	170		
ANTIESTREPTOLISINAS O	Examen	17	11	11	10	12	8	7	7	7	-	-	-	90		
DETECCION DE CELULAS L.E.	Examen	7	8	7	11	4	9	9	6	7	-	-	-	68		
MEDICION PROTEINA C REACTIVA, Cualitativa	Examen	52	60	46	47	11	35	48	35	35	-	-	-	369		
FACTOR REUMATOIDEO, CUALITATIVO	Examen	42	50	39	41	34	32	38	26	30	-	-	-	332		
PRUEBA DE SIFILIS, Cualitativa (R.P.R.)	Examen	8	4	6	7	4	8	8	9	1	-	-	-	55		
ANTICUERPOS HIV-1 / HIV-2	Examen	-	-	-	-	-	-	-	-	-	-	-	-	-		
GRUPO SANGUINEO	Examen	3	2	4	2	4	5	3	4	3	-	-	-	30		

FUENTE:\INR\OEI\SISTEMA INR-DIS II

INSTITUTO NACIONAL DE REHABILITACION
LABORATORIO
INR - 2012

EXAMENES DE MICROBIOLOGIA	Unidad de Medida	MES												TOTAL	Progr. a Agosto	Meta Alcanzada
		Ene	Feb	Mar	Abr	May	Jun	Jul	Ago	Sep	Oct	Nov	Dic			
CULTIVO DE SECRECION DE HERIDA	Examen	-	-	-	-	-	-	-	-	1	-	-	-	1		
CULTIVO DE SECRECION FARINGEA	Examen	1	-	1	-	1	1	1	1	1	-	-	-	7		
UROCULTIVO Y ANTIBIOGRAMA	Examen	46	42	47	36	52	38	40	38	41	-	-	-	380		
BACILOSCOPIA: BK	Examen	-	5	18	4	3	6	3	8	7	-	-	-	54		
EXAMEN DE OXIUIROS (Test de Graham)	Examen	4	3	-	-	-	3	1	-	-	-	-	-	11		
EXAMEN PARASITOLÓGICO DIRECTO - 1 MUESTRA	Examen	4	2	2	-	-	2	1	1	-	-	-	-	12		
EXAMEN PARASITOLÓGICO SERIADO - 3 MUESTRAS	Examen	13	7	4	4	5	8	1	1	1	-	-	-	44		
FROTIS CON COLORACION DE GRAM	Examen	-	-	-	-	-	-	-	-	1	-	-	-	1		
EXAMEN DIRECTO KOH	Examen	1	-	-	-	1	-	-	-	1	-	-	-	3		
DETECCION DE ANTIGENO Australiano	Examen	-	-	-	-	-	-	-	-	-	-	-	-	-		

FUENTE:\INR\OEI\SISTEMA INR-DIS II

INSTITUTO NACIONAL DE REHABILITACION
LABORATORIO
INR - 2012

PROCEDIMIENTO DE MEDICINA REPRODUCTIVA	Unidad de Medida	MES												TOTAL	Progr. a Agosto	Meta Alcanzada
		Ene	Feb	Mar	Abr	May	Jun	Jul	Ago	Sep	Oct	Nov	Dic			
EXAMEN DIRECTO DE SEMEN (numero y % de motilidad de espermatozoide)	Examen	2	-	-	1	-	1	-	1	-	-	-	-	5		

FUENTE:\INR\OEI\SISTEMA INR-DIS II

INSTITUTO NACIONAL DE REHABILITACION
PROCEDIMIENTOS ESPECIALIZADOS
INR - 2012

PROCEDIMIENTOS AUDIOLOGICOS	Unidad de Medida	MES												TOTAL	Progr. a Agosto	Meta Alcanzada
		Ene	Feb	Mar	Abr	May	Jun	Jul	Ago	Sep	Oct	Nov	Dic			
LOGOaudiometria	Examen	-	1	2	7	6	5	4	6	2	-	-	-	33	45	73.3%
AUDIOMETRIA TONOS PUROS	Examen	104	69	98	91	86	86	50	93	69	-	-	-	746	756	98.7%
A.T.P. - ADULTOS	Examen	84	51	86	65	67	68	40	73	59	-	-	-	593	673	88.1%
A.T.P. - NIÑOS	Examen	20	18	12	26	19	18	10	20	10	-	-	-	153	83	184.3%
TIMPANOMETRIA	Examen	77	67	57	46	49	49	58	63	31	-	-	-	497	675	73.6%
PRUEBA DE REFLEJO ACUSTICO (ESTAPEDIAL)	Examen	-	1	3	-	1	-	2	-	-	-	-	-	7	9	77.8%
POTENCIALES EVOCADOS AUDITIVOS (BERA) ESTADO ESTABLE	Examen	60	64	63	52	54	46	43	44	23	-	-	-	449	225	199.6%
POTENCIALES EVOCADOS AUDITIVOS (BERA) TONO CLICK	Examen	82	64	60	44	67	54	55	32	22	-	-	-	480	558	86.0%
OTOEMISIONES ACUSTICAS	Examen	10	12	8	9	14	14	17	8	7	-	-	-	99	171	57.9%
CONDICIONAMIENTO AUDITIVO	Examen	-	4	-	2	2	6	-	-	-	-	-	-	14	16	87.5%
EXAMEN Y SELECCIÓN DE AUDIFONO (Adaptación de audifonos programables)	Examen	-	-	-	-	-	-	-	-	-	-	-	-	-	-	-
VIDEO LARINGEO ESTROBOSCOPIA	Examen	-	-	-	-	-	-	-	-	-	-	-	-	-	-	-
VIDEO NISTAGMOGRAFIA	Examen	-	-	-	-	-	-	-	-	-	-	-	-	-	-	-

FUENTE:\INR\OE\SISTEMA INR-DIS II

INSTITUTO NACIONAL DE REHABILITACION
PROCEDIMIENTOS ESPECIALIZADOS
INR - 2012

PROCEDIMIENTOS ELECTROMIOGRAFICOS	Unidad de Medida	MES												TOTAL	Progr. a Agosto	Meta Alcanzada
		Ene	Feb	Mar	Abr	May	Jun	Jul	Ago	Sep	Oct	Nov	Dic			
ELECTROMIOGRAFIA DE AGUJA	Examen	83	60	76	52	105	62	47	59	58	-	-	-	602		

FUENTE:\INR\OE\SISTEMA INR-DIS II

INSTITUTO NACIONAL DE REHABILITACION
PROCEDIMIENTOS ESPECIALIZADOS
INR - 2012

PROCEDIMIENTOS MEDICO QUIRURGICOS INVASIVOS	Unidad de Medida	MES												TOTAL	Progr. a Agosto	Meta Alcanzada
		Ene	Feb	Mar	Abr	May	Jun	Jul	Ago	Sep	Oct	Nov	Dic			
ESTUDIO URODINAMICO	Examen	2	10	10	6	11	6	2	2	-	-	-	-	49	72	68.1%
VIBROESTIMULACION PENEANA	Examen	2	-	-	-	-	-	-	1	-	-	-	-	3	18	16.7%
ESTIMULACION POR BIOFEEDBACK	Examen	-	-	-	-	-	-	-	-	-	-	-	-	-	-	-
APLICACION DE FENOL O FENALIZACION	Examen	-	-	-	-	-	-	-	-	-	-	-	-	-	-	-
BLOQUEO PARAVERTEBRAL	Examen	52	32	45	53	52	34	21	26	12	-	-	-	327	426	76.8%
BLOQUEO CON TOXINA BOTULINICA	Examen	2	-	5	2	1	-	-	1	1	-	-	-	12	12	100.0%
BLOQUEO DE PUNTOS GATILLO	Examen	2	3	3	2	-	-	-	1	-	-	-	-	11	60	18.3%
CIRUGIA MENOR	Examen	-	-	-	-	-	-	-	-	-	-	-	-	-	-	-
CURACION MAYOR	Examen	11	8	3	5	7	4	4	2	4	-	-	-	48	45	106.7%
CURACION MENOR	Examen	5	3	5	4	7	7	27	8	4	-	-	-	70	81	86.4%
INFILTRACION INTRAARTICULARES MAYORES	Examen	-	6	5	13	11	4	3	4	7	-	-	-	53	-	-
INFILTRACION INTRAARTICULARES MENORES	Examen	1	1	-	3	1	-	-	3	1	-	-	-	10	-	-
INFILTRACION EXTRAARTICULARES	Examen	6	13	12	15	12	13	3	14	6	-	-	-	94	33	284.8%
ACUPUNTURA	Examen	11	22	71	40	29	26	15	19	14	-	-	-	247	138	179.0%
APLICACION DE ELECTROACUPUNTURA	Examen	33	13	17	29	23	37	22	19	9	-	-	-	202	246	82.1%
DESGATILLAMIENTO CON AGUJA	Examen	39	39	39	47	23	21	15	15	20	-	-	-	258	246	104.9%

FUENTE:\INR\OE\SYSTEMA INR-DIS II

INSTITUTO NACIONAL DE REHABILITACION
PROCEDIMIENTOS ESPECIALIZADOS
INR - 2012

PROCEDIMIENTOS MEDICO QUIRURGICOS NO INVASIVOS	Unidad de Medida	MES												TOTAL	Progr. a Agosto	Meta Alcanzada
		Ene	Feb	Mar	Abr	May	Jun	Jul	Ago	Sep	Oct	Nov	Dic			
APLICACION DE LASERTERAPIA	Examen	1,036	1,047	971	938	1,116	905	719	872	581	-	-	-	8,185	10,356	79.0%
CONFECCION Y APLICACION DE FERULA/ BOTA DE YESO	Examen	1	-	-	-	-	1	-	-	3	-	-	-	5	-	
APLICACION DE ELECTROTERAPIA (no manual) INCLUYE TENS (Corriente de Electroestimulación)	Examen	7	25	11	5	9	21	17	12	20	-	-	-	127	48	264.6%
DIGITOPUNTURA	Examen	-	-	-	-	-	-	-	-	-	-	-	-	-	-	
REMOCION DE CERUMEN IMPACTADO (Lavado de Oido)	Examen	3	4	4	6	9	9	13	7	1	-	-	-	56	76	73.7%
MANIPULACION VERTEBRAL	Examen	-	3	7	3	6	7	-	4	1	-	-	-	31	-	
APLICACION DE SONDA NASOGASTRICA	Examen	-	-	-	-	-	-	-	-	-	-	-	-	-	-	
APLICACION DE SONDA VESICAL	Examen	-	-	-	-	-	-	-	-	-	-	-	-	-	-	

FUENTE:\INR\OEI\SISTEMA INR-DIS II

INSTITUTO NACIONAL DE REHABILITACION
PROCEDIMIENTOS ESPECIALIZADOS
INR - 2012

TRATAMIENTO Y PROCEDIMIENTOS ESTOMATOLOGICOS GENERALES (ODONTOLOGICOS)	Unidad de Medida	MES												TOTAL	Progr. a Agosto	Meta Alcanzada
		Ene	Feb	Mar	Abr	May	Jun	Jul	Ago	Sep	Oct	Nov	Dic			
Escisión de Frenillo (Frenectomía)	Examen	4	1	1	1	1	-	1	-	-	-	-	-	9		
Extracción dental simple	Examen	4	2	6	1	9	2	1	-	-	-	-	-	25		
Extracción dental simple con sutura	Examen	-	-	-	-	-	-	-	-	-	-	-	-	-		
Extracción quirúrgica dental o extracción impactada/exodoncia compleja tercera molar	Examen	-	-	-	-	-	-	-	-	-	-	-	-	-		
Elaboración de Modelo de Estudio y modelos de trabajo	Examen	1	6	1	3	5	3	-	2	2	-	-	-	23		
Profilaxis Dental - Destartraje niños	Examen	16	4	15	7	9	13	12	17	14	-	-	-	107		
Profilaxis Dental - Destartraje adultos	Examen	15	10	16	16	6	15	25	12	15	-	-	-	130		
Aplicación topica de Fluor niños	Examen	18	12	9	8	8	2	12	7	9	-	-	-	85		
Aplicación topica de Fluor adultos	Examen	1	-	2	1	-	-	-	-	-	-	-	-	4		
Restauración en piezas dentarias deciduas	Examen	57	17	30	32	43	23	34	27	28	-	-	-	291		
Restauración en piezas dentarias deciduas (simple)	Examen	37	4	23	22	31	16	23	15	20	-	-	-	191		
Restauración en piezas dentarias deciduas (compuesta)	Examen	20	13	7	10	12	7	11	12	8	-	-	-	100		
Restauración en piezas dentarias deciduas (compleja)	Examen	-	-	-	-	-	-	-	-	-	-	-	-	-		
Restauración en piezas dentarias permanentes	Examen	46	17	58	26	54	38	31	23	40	-	-	-	333		
Restauración en piezas dentarias permanentes (simple)	Examen	27	13	28	18	17	14	13	9	11	-	-	-	150		
Restauración en piezas dentarias permanentes (compuesta)	Examen	19	4	30	8	37	24	18	14	29	-	-	-	183		
Restauración en piezas dentarias permanentes (compleja)	Examen	-	-	-	-	-	-	-	-	-	-	-	-	-		

FUENTE:\INR\OEI\SISTEMA INR-DIS II

INSTITUTO NACIONAL DE REHABILITACION
PROCEDIMIENTOS ESPECIALIZADOS
INR - 2012

PROCEDIMIENTOS ESTOMATOLOGICOS ORTODONTICOS O DE INTERVENCION	Unidad de Medida	MES												TOTAL	Progr. a Agosto	Meta Alcanzada
		Ene	Feb	Mar	Abr	May	Jun	Jul	Ago	Sep	Oct	Nov	Dic			
Producción (y colocación) e instalación de Aparatos Ortodónticos (Ortodónticos Removibles)	Examen	-	-	-	-	2	1	-	1	-	-	-	-	4		
Aparato Bimler	Examen	-	-	-	-	-	-	-	-	-	-	-	-	-		
Aparato Schwartz	Examen	-	-	-	-	2	1	-	1	-	-	-	-	4		
Aparato Bruckl	Examen	-	-	-	-	-	-	-	-	-	-	-	-	-		
Aparato Frankel	Examen	-	-	-	-	-	-	-	-	-	-	-	-	-		
Producción y colocación de Aparatos Ortodónticos Semi-Fijos	Examen	-	-	-	-	-	-	-	-	-	-	-	-	-		
Instalación de mantenedor de espacio fijo unilateral	Examen	-	-	-	-	-	-	-	-	-	-	-	-	-		
Instalación de mantenedor de espacio fijo bilateral	Examen	-	-	-	-	-	-	-	-	-	-	-	-	-		
Instalación de mantenedor de espacio removible	Examen	-	-	-	-	-	-	-	-	-	-	-	-	-		
Instalación de mantenedor de espacio tipo protesis removible	Examen	-	-	-	-	-	-	-	-	-	-	-	-	-		
Instalación de recuperador de espacio fijo	Examen	-	-	-	-	-	-	-	-	-	-	-	-	-		
Instalación de recuperador de espacio removible	Examen	-	-	-	-	-	-	-	1	-	-	-	-	1		
Producción y colocación de Aparatos Ortodónticos Fijos	Examen	9	-	21	9	8	18	6	6	1	-	-	-	78		
Instalación de Banda	Examen	2	-	6	3	2	4	2	2	-	-	-	-	21		
Adhesión de Bracket	Examen	4	-	12	6	4	14	3	3	-	-	-	-	46		
Instalación de Alambre Fijo	Examen	3	-	3	-	2	-	1	1	1	-	-	-	11		
Retiro de aparatología ortodóntica	Examen	1	-	-	-	-	-	-	-	-	-	-	-	1		
Confección e instalación de placa de contención removible	Examen	-	-	-	-	-	-	-	-	-	-	-	-	-		
Instalación de Arco Contención fijo	Examen	-	-	-	-	-	-	-	-	-	-	-	-	-		

FUENTE:\INR\OE\SYSTEMA INR-DIS II

INSTITUTO NACIONAL DE REHABILITACION
PROCEDIMIENTOS ESPECIALIZADOS
INR - 2012

PROCEDIMIENTOS DE BIOMECANICA HUMANA	Unidad de Medida	MES												TOTAL	Progr. a Agosto	Meta Alcanzada
		Ene	Feb	Mar	Abr	May	Jun	Jul	Ago	Sep	Oct	Nov	Dic			
Analisis de la marcha (Laboratorio de Marcha)	Examen	-	-	-	-	-	-	-	-	-	-	-	-	-		
Evaluación y seguimiento con Escoliómetro e Inclíno metro	Examen	-	-	-	-	-	-	-	-	-	-	-	-	-		
Evaluación y seguimiento con Plataforma de Posturografia	Examen	-	-	-	-	-	-	-	-	-	-	-	-	-		

FUENTE:\INR\OE\SYSTEMA INR-DIS II

INSTITUTO NACIONAL DE REHABILITACION
APOYO COMUNITARIO AL CIUDADANO, A LA FAMILIA Y AL DISCAPACITADO
INR - 2012

ESTUDIO SOCIAL	Unidad de Medida	MES												TOTAL	Progr. a Agosto	Meta Alcanzada
		Ene	Feb	Mar	Abr	May	Jun	Jul	Ago	Sep	Oct	Nov	Dic			
Estudio social	Informe	350	290	336	285	340	359	260	303	296	-	-	-	2,819	2,853	98.8%
Reevaluación social	Informe	43	37	40	29	24	22	18	17	15	-	-	-	245	279	87.8%
Visita domiciliaria	Informe	35	23	37	23	25	20	15	21	6	-	-	-	205	273	75.1%

FUENTE:\INR\OEI\SISTEMA INR-DIS II

INSTITUTO NACIONAL DE REHABILITACION
APOYO COMUNITARIO AL CIUDADANO, A LA FAMILIA Y AL DISCAPACITADO
INR - 2012

APOYO SOCIAL	Unidad de Medida	MES												TOTAL	Progr. a Agosto	Meta Alcanzada
		Ene	Feb	Mar	Abr	May	Jun	Jul	Ago	Sep	Oct	Nov	Dic			
Busqueda y Gestión de Recursos (para prótesis, ortesis, sillas de ruedas, audífonos, las Instituciones Educativas)	Informe	70	114	103	49	30	32	56	62	50	-	-	-	566	571	99.1%
Coordinación interna	Informe	640	683	783	704	670	546	548	574	543	-	-	-	5,691	4,482	127.0%
Exoneración	Informe	406	372	487	380	480	352	337	400	439	-	-	-	3,653	3,948	92.5%
Orientación social	Informe	858	778	957	761	828	715	614	640	878	-	-	-	7,029	6,800	103.4%
Consejería Familiar	Informe	308	305	295	260	308	288	215	263	232	-	-	-	2,474	2,111	117.2%

FUENTE:\INR\OEI\SISTEMA INR-DIS II

INSTITUTO NACIONAL DE REHABILITACION
APOYO COMUNITARIO AL CIUDADANO, A LA FAMILIA Y AL DISCAPACITADO
INR - 2012

APOYO PARA LA INTEGRACION O REINTEGRACION	Unidad de Medida	MES												TOTAL	Progr. a Agosto	Meta Alcanzada
		Ene	Feb	Mar	Abr	May	Jun	Jul	Ago	Sep	Oct	Nov	Dic			
Actividad Terapeútica Socio recreativa	Informe	-	-	-	-	3	5	2	-	-	-	-	-	10	20	50.0%
Actividad Terapeútica Socio cultural	Informe	-	-	-	-	-	-	-	-	1	-	-	-	1	12	8.3%
Apoyo para la Integración Escolar (EBR - EBE)	Informe	3	1	-	1	-	2	-	-	-	-	-	-	7	18	38.9%
Apoyo para la Reinserción Escolar	Informe	-	-	-	-	-	-	-	-	-	-	-	-	-	4	0.0%
Apoyo para la Inclusión Escolar	Informe	21	8	32	31	36	39	25	37	40	-	-	-	269	38	707.9%
Visita escolar	Informe	-	-	11	14	8	5	10	12	8	-	-	-	68	94	72.3%
Apoyo para la Inserción o Reinserción Laboral (Rehabilitación Profesional)	Informe	43	32	21	20	68	39	20	37	24	-	-	-	304	489	62.2%
Evaluación de Rehabilitación Profesional	Informe	6	11	10	8	4	4	6	15	4	-	-	-	68		
Visita Laboral	Informe	-	-	3	-	-	-	-	2	2	-	-	-	7		
Orientación Laboral	Informe	12	3	6	2	18	16	2	2	4	-	-	-	65		
Apoyo para la Formación Laboral	Informe	25	16	2	7	28	18	11	18	14	-	-	-	139		
Apoyo para la Colocación Laboral	Informe	-	2	-	3	18	1	1	-	-	-	-	-	25		
Actividad de apoyo para la Rehabilitación Profesional	Informe	903	668	558	585	550	455	393	588	595	-	-	-	5,295		
Revisión de expedientes para el ingreso a Formación Profesional	Informe	-	-	-	-	-	-	-	-	-	-	-	-	-		
Apoyo para la Formación Laboral Individual (F.L.I.):	Informe	903	668	558	585	550	455	393	588	595	-	-	-	5,295		
Computación e informática	Informe	471	320	322	269	309	247	194	291	261	-	-	-	2,684		
Artesanía y Manualidades	Informe	149	145	133	145	107	32	69	69	99	-	-	-	948		
Textil y Confecciones	Informe	153	132	97	143	134	155	94	169	165	-	-	-	1,242		
Gastronomía	Informe	130	71	6	28	-	21	36	59	70	-	-	-	421		
Electrónica Básica	Informe	-	-	-	-	-	-	-	-	-	-	-	-	-		
Serigrafía	Informe	-	-	-	-	-	-	-	-	-	-	-	-	-		
Ensamblaje de computadoras	Informe	-	-	-	-	-	-	-	-	-	-	-	-	-		
Apoyo para la Formación Laboral Colectiva (Usuario con F.L.C.):	Informe	-	-	-	-	-	-	-	-	-	-	-	-	-		
Módulos de Formación Laboral	Informe	-	-	-	-	-	-	-	-	-	-	-	-	-		
Apoyo para la Inserción Laboral	Informe	-	-	-	-	-	-	-	-	-	-	-	-	-		
Inserción Laboral Dependiente	Informe	-	-	-	-	-	-	-	-	-	-	-	-	-		
Inserción Laboral Independiente	Informe	-	-	-	-	-	-	-	-	-	-	-	-	-		

FUENTE: \INR\OE\SYSTEMA INR-DIS II

INSTITUTO NACIONAL DE REHABILITACION
 APOYO COMUNITARIO AL CIUDADANO, A LA FAMILIA Y AL DISCAPACITADO
 INR - 2012

APOYO POST INTEGRACION O REINTEGRACION	Unidad de Medida	MES												TOTAL	Progr. a Agosto	Meta Alcanzada	
		Ene	Feb	Mar	Abr	May	Jun	Jul	Ago	Sep	Oct	Nov	Dic				
Monitoreo de la Inserción o Reinserción Familiar	Informe	6	-	-	1	-	-	-	-	-	-	-	-	-	7	32	21.9%
Monitoreo de la Inserción o Reinserción Escolar	Informe	3	-	1	4	1	1	3	-	1	-	-	-	14	75	18.7%	
Monitoreo de la Inserción o Reinserción Laboral	Informe	2	1	2	1	-	-	-	-	-	-	-	-	6	21	28.6%	
Acompañamiento en el proceso de inducción laboral	Informe	2	1	2	1	-	-	-	-	-	-	-	-	6			
Asesoramiento técnico empresarial	Informe	-	-	-	-	-	-	-	-	-	-	-	-	-			

FUENTE:\INR\OEI\SISTEMA INR-DIS II

INSTITUTO NACIONAL DE REHABILITACION
COMUNICACIÓN SOCIAL
INR - 2012

EDUCACION PARA LA SALUD INTRAMURAL	Unidad de Medida	MES												TOTAL	Progr. a Agosto	Meta Alcanzada
		Ene	Feb	Mar	Abr	May	Jun	Jul	Ago	Sep	Oct	Nov	Dic			
Taller en comunicación y educación para la salud para el (los) paciente(s)	Informe	-	-	-	1	-	2	-	1	-	-	-	-	4	-	
Talleres en comunicación y educación para la salud para la(s) Familia(s)	Informe	4	4	6	4	5	4	2	4	3	-	-	-	36	79	45.6%
Charla en comunicación y educación para la salud para el (los) paciente(s)	Informe	3	5	4	4	5	4	3	3	2	-	-	-	33	42	78.6%
Charla en comunicación y educación para la salud para la(s) Familia(s)	Informe	1	-	2	2	1	1	-	-	2	-	-	-	9	24	37.5%
Talleres Psicoeducativos	Informe	-	-	-	-	-	-	-	-	-	-	-	-	-	-	
Charla Psicoeducativa	Informe	-	-	-	-	-	-	-	-	-	-	-	-	-	3	0.0%
Talleres Psicopedagógicos	Informe	-	-	-	-	-	-	-	-	-	-	-	-	-	3	0.0%
Charla Psicopedagógica	Informe	-	-	-	-	-	-	-	-	-	-	-	-	-	-	
Consejería para Prevención y Control	Informe	-	-	-	-	-	-	-	-	-	-	-	-	-	16	0.0%
Talleres de soporte para la integración o reintegración	Informe	-	-	-	-	-	-	-	-	-	-	-	-	-	2	0.0%

FUENTE:\INR\OEI\SISTEMA INR-DIS II

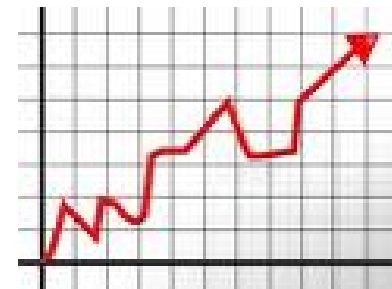


DIRECCION DE FUNCIONES MENTALES (DIDRIA – DIDRIC – DIDRIDP – DIDRIDIAS)

**CATALOGO DE SERVICIOS Y ACTIVIDADES ESTANDARIZADAS
(R.D. Nº 225-2011-SA-DG-INR)**

PRODUCCION SEGÚN EL CATALOGO DE SERVICIOS

ENERO - SEPTIEMBRE 2012



OFICINA DE ESTADISTICA E INFORMATICA

OCTUBRE - 2012

DIRECCION DE FUNCIONES MENTALES
ATENCION DE CONSULTAS EXTERNAS
INR - 2012

CONSULTA MEDICA ESPECIALIZADA EN MEDICINA DE REHABILITACION	Unidad de Medida	MES												TOTAL	Progr. a Agosto	Meta Alcanzada
		Ene	Feb	Mar	Abr	May	Jun	Jul	Ago	Sep	Oct	Nov	Dic			
ESTUDIO MEDICO INICIAL EN MEDICINA DE REHABILITACION	Consulta	378	232	354	302	331	348	247	249	303	-	-	-	2,744	2,849	96.3%
Normal	Consulta	378	232	354	301	331	347	247	247	303	-	-	-			
Afasia	Consulta	-	-	-	1	-	1	-	2	-	-	-	-			
REEVALUACION MEDICA EN MEDICINA DE REHABILITACION	Consulta	164	136	163	149	221	177	121	127	83	-	-	-	1,341	1,629	82.3%
Normal	Consulta	164	136	162	149	216	177	121	126	83	-	-	-			
Afasia	Consulta	-	-	1	-	5	-	-	1	-	-	-	-			
EVOLUCION MEDICA EN MEDICINA DE REHABILITACION (Continuador)	Consulta	925	780	1,034	871	1,042	976	767	962	719	-	-	-	8,076	8,695	92.9%
Normal	Consulta	912	770	1,016	859	1,029	961	755	948	705	-	-	-			
Afasia	Consulta	13	10	18	12	13	15	12	14	14	-	-	-			
EVALUACION MEDICA DE REHABILITACION PROFESIONAL	Consulta	-	-	-	-	-	-	-	-	-	-	-	-	-	-	-
ESTUDIO MEDICO PARA DICTAMEN SEGURO COMPLEMENTARIO DE TRABAJO DE RIESGO	Consulta	-	-	-	-	-	-	-	-	-	-	-	-	-	-	-
ESTUDIO MEDICO PARA DICTAMEN SOAT	Consulta	-	-	-	-	-	-	-	-	-	-	-	-	-	-	-
EVALUACION MEDICA DE LA INCAPACIDAD DS 166-2005-EF	Consulta	-	-	1	1	-	1	-	3	3	-	-	-	9	-	-
PERITAJE EN MEDICINA DE REHABILITACION	Consulta	-	-	-	-	-	-	-	-	-	-	-	-	-	-	-
INTERCONSULTA ESPECIALIZADA EN CONSULTORIO EXTERNO	Consulta	101	77	114	97	148	125	91	82	88	-	-	-	923	957	96.4%
Normal	Consulta	100	73	103	93	139	119	88	76	82	-	-	-	873		
Afasia	Consulta	1	4	11	4	9	6	3	6	6	-	-	-			
INTERCONSULTA ESPECIALIZADA EN HOSPITALIZACION	Consulta	-	-	-	-	-	-	-	-	-	-	-	-	-	-	-
VISITA MEDICA DOMICILIARIA DE SEGUIMIENTO	Consulta	-	-	-	-	-	-	-	-	-	-	-	-	-	-	-

FUENTE:\INR\OE\SYSTEMA INR-DIS II

DIRECCION DE FUNCIONES MENTALES
ATENCION DE CONSULTAS EXTERNAS
INR - 2012

ACTIVIDADES SANITARIAS ESPECIALIZADA EN MEDICINA DE REHABILITACION	Unidad de Medida	MES												TOTAL	Progr. a Agosto	Meta Alcanzada
		Ene	Feb	Mar	Abr	May	Jun	Jul	Ago	Sep	Oct	Nov	Dic			
SUPERVISION / REVISION DE AYUDAS BIOMECANICAS	Evaluación	32	24	42	32	35	41	29	22	22	-	-	-	279	356	78.4%
Supervisión/revisión de calzado y plantillas	Evaluación	25	17	38	27	29	36	22	20	19	-	-	-	233		
Supervisión/revisión de ortesis	Evaluación	7	7	4	5	6	5	7	2	3	-	-	-	46		
Supervisión/revisión de protesis	Evaluación	-	-	-	-	-	-	-	-	-	-	-	-	-		
ELABORACION DE LA EPICRISIS	Documento	-	-	-	-	-	-	-	-	-	-	-	-	-	-	-
EMISION DE INFORMES	Documento	46	28	40	26	30	28	19	35	45	-	-	-	297	288	103.1%
Informe Médico (Ley 26842 Art. 24)	Documento	46	28	40	26	30	28	19	35	45	-	-	-	297		
EMISION DE CERTIFICADOS	Documento	23	19	13	30	28	34	30	37	26	-	-	-	240	164	146.3%
Certificado Médico de Incapacidad para otorgamiento de pensión de invalidés (D.S. 166-2005-EF)	Documento	-	-	-	-	-	-	-	-	-	-	-	-	-		
Certificado de Discapacidad - D.S.N° 003-2000	Documento	19	19	8	29	28	29	28	36	22	-	-	-	218		
Certificado de Salud - Ley N° 26842 Art. 13 y 24	Documento	4	-	5	1	-	5	2	1	4	-	-	-	22		
JUNTAS MEDICAS	Reunión	-	-	-	-	-	-	-	-	-	-	-	-	-	7	0.0%
REUNION DE EQUIPOS MULTIDISCIPLINARIOS	Reunión	-	-	-	-	-	-	-	-	-	-	-	-	-	62	0.0%
AUDITORIAS CLINICAS	Auditorias	-	-	-	-	-	-	-	-	-	-	-	-	-	6	0.0%
ACTIVIDADES PREVENTIVO PROMOCIONALES	Actividades	-	-	-	-	-	-	-	-	-	-	-	-	-	-	-
ACTIVIDADES ADMINISTRATIVAS VINCULADAS A LA ACTIVIDAD ASISTENCIAL	Actividades	-	-	-	-	-	-	-	-	-	-	-	-	-	180	0.0%
Comités	Actividades	-	-	-	-	-	-	-	-	-	-	-	-	-		
Comités especiales	Actividades	-	-	-	-	-	-	-	-	-	-	-	-	-		

FUENTE:\INR\OE\SISTEMA INR-DIS II

DIRECCION DE FUNCIONES MENTALES
 ATENCION DE CONSULTAS EXTERNAS
 INR - 2012

CONSULTA PSICOLOGICA ESPECIALIZADA EN MEDICINA DE REHABILITACION	Unidad de Medida	MES												TOTAL	Progr. a Agosto	Meta Alcanzada
		Ene	Feb	Mar	Abr	May	Jun	Jul	Ago	Sep	Oct	Nov	Dic			
ESTUDIO PSICOLOGICO INICIAL	Consulta	244	161	157	160	206	169	181	150	156	-	-	-	1,584	1,707	92.8%
ESTUDIO PSICOLOGICO PARA REHABILITACION PROFESIONAL	Consulta	2	-	2	2	4	-	4	3	3	-	-	-	20	90	22.2%
REEVALUACION PSICOLOGICA	Consulta	33	34	39	31	35	28	25	19	19	-	-	-	263	213	123.5%
EVALUACION PSICOLOGICA (Incluye aplicación de Test - Psicometría)	Consulta	406	339	357	231	323	151	238	306	287	-	-	-	2,638	2,259	116.8%
EVOLUCION PSICOLOGICA	Consulta	-	-	-	-	-	-	-	-	-	-	-	-	-	41	0.0%

FUENTE:\INR\OEI\SISTEMA INR-DIS II

DIRECCION DE FUNCIONES MENTALES
MEDICINA FISICA Y REHABILITACION
INR - 2012

TERAPIA FISICA ESPECIALIZADA	Unidad de Medida	MES												TOTAL	Progr. a Agosto	Meta Alcanzada
		Ene	Feb	Mar	Abr	May	Jun	Jul	Ago	Sep	Oct	Nov	Dic			
EVALUACION INICIAL DE TERAPIA FISICA (incluye Aplicación de TEST)	Atención	81	75	127	62	72	66	68	55	47	-	-	-	653	270	241.9%
REEVALUACION DE TERAPIA FISICA	Atención	65	77	76	66	73	66	50	50	64	-	-	-	587	807	72.7%
TERAPIA FISICA INDIVIDUAL	Atención	1,343	1,408	1,445	1,099	1,370	1,279	1,073	1,161	1,184	-	-	-	11,362	11,313	100.4%
TERAPIA FISICA GRUPAL (PROCEDIMIENTO TERAPEUTICO EN GRUPO)	Atención	798	852	929	807	785	854	750	549	939	-	-	-	7,263	6,812	106.6%

FUENTE:\INR\OEI\SISTEMA INR-DIS II

DIRECCION DE FUNCIONES MENTALES
MEDICINA FISICA Y REHABILITACION
INR - 2012

TERAPIA OCUPACIONAL ESPECIALIZADA	Unidad de Medida	MES												TOTAL	Progr. a Agosto	Meta Alcanzada
		Ene	Feb	Mar	Abr	May	Jun	Jul	Ago	Sep	Oct	Nov	Dic			
EVALUACION INICIAL DE TERAPIA OCUPACIONAL	Atención	138	122	170	116	125	114	99	113	107	-	-	-	1,104	1,040	106.2%
REEVALUACION DE TERAPIA OCUPACIONAL	Atención	112	126	155	105	134	118	107	109	150	-	-	-	1,116	1,065	104.8%
TERAPIA OCUPACIONAL INDIVIDUAL	Atención	978	867	944	768	937	828	736	892	850	-	-	-	7,800	8,989	86.8%
TERAPIA OCUPACIONAL GRUPAL	Atención	415	506	579	464	672	648	417	411	637	-	-	-	4,749	2,303	206.2%

FUENTE:\INR\OEI\SISTEMA INR-DIS II

DIRECCION DE FUNCIONES MENTALES
MEDICINA FISICA Y REHABILITACION
INR - 2012

TERAPIA DE LENGUAJE ESPECIALIZADA	Unidad de Medida	MES												TOTAL	Progr. a Agosto	Meta Alcanzada
		Ene	Feb	Mar	Abr	May	Jun	Jul	Ago	Sep	Oct	Nov	Dic			
EVALUACION INICIAL DE TERAPIA DE LENGUAJE (incluye aplicación de TEST)	Atención	154	89	199	112	187	173	117	150	140	-	-	-	1,321	1,305	101.2%
REEVALUACION DE TERAPIA DE LENGUAJE	Atención	121	81	152	80	115	90	101	135	84	-	-	-	959	1,125	85.2%
TERAPIA DE LENGUAJE INDIVIDUAL	Atención	4,008	3,483	3,778	2,985	3,755	3,575	3,390	3,710	3,426	-	-	-	32,110	37,562	85.5%
TERAPIA DE LENGUAJE GRUPAL	Atención	777	651	716	560	747	650	628	766	754	-	-	-	6,249	6,632	94.2%

FUENTE:\INR\OEI\SISTEMA INR-DIS II

DIRECCION DE FUNCIONES MENTALES
MEDICINA FISICA Y REHABILITACION
INR - 2012

TERAPIA PSICOLOGICA (PSICOTERAPIA)	Unidad de Medida	MES												TOTAL	Progr. a Agosto	Meta Alcanzada
		Ene	Feb	Mar	Abr	May	Jun	Jul	Ago	Sep	Oct	Nov	Dic			
TERAPIA PSICOLOGICA (PSICOTERAPIA) INDIVIDUAL	Atención	819	657	667	602	711	487	564	533	637	-	-	-	5,677	4,584	123.8%
TERAPIA PSICOLOGICA (PSICOTERAPIA) GRUPAL	Atención	695	617	902	903	1,021	489	350	530	762	-	-	-	6,269	5,877	106.7%

FUENTE:\INR\OEI\SISTEMA INR-DIS II

DIRECCION DE FUNCIONES MENTALES
MEDICINA FISICA Y REHABILITACION
INR - 2012

TERAPIA PSICOPEDAGOGICA	Unidad de Medida	MES												TOTAL	Progr. a Agosto	Meta Alcanzada
		Ene	Feb	Mar	Abr	May	Jun	Jul	Ago	Sep	Oct	Nov	Dic			
EVALUACION PSICOPEDAGOGICA INICIAL (Incluye aplicación de test)	Atención	324	433	280	267	319	352	252	355	325	-	-	-	2,907	2,535	114.7%
TERAPIA PSICOPEDAGOGICA INDIVIDUAL	Atención	1,611	1,664	1,589	1,333	1,583	1,368	1,032	1,188	1,386	-	-	-	12,754	13,130	97.1%
TERAPIA PSICOPEDAGOGICA GRUPAL	Atención	70	162	189	190	238	191	147	95	142	-	-	-	1,424	840	169.5%

FUENTE:\INR\OEI\SISTEMA INR-DIS II

DIRECCION DE FUNCIONES MENTALES
PROCEDIMIENTOS ESPECIALIZADOS
INR - 2012

PROCEDIMIENTOS AUDIOLOGICOS	Unidad de Medida	MES												TOTAL	Progr. a Agosto	Meta Alcanzada
		Ene	Feb	Mar	Abr	May	Jun	Jul	Ago	Sep	Oct	Nov	Dic			
LOGOaudiometria	Examen	-	1	2	7	6	5	4	6	2	-	-	-	33	45	73.3%
Audiometria Tonos Puros	Examen	104	69	98	91	86	86	50	93	69	-	-	-	746		
A.T.P. - ADULTOS	Examen	84	51	86	65	67	68	40	73	59	-	-	-	593	673	88.1%
A.T.P. - NIÑOS	Examen	20	18	12	26	19	18	10	20	10	-	-	-	153	83	184.3%
Timpanometria	Examen	77	67	57	46	49	49	58	63	31	-	-	-	497	675	73.6%
Prueba de Reflejo Acustico (Estapedial)	Examen	-	1	3	-	1	-	2	-	-	-	-	-	7	9	77.8%
Potenciales Evocados Auditivos (BERA) Estado Estable	Examen	60	64	63	52	54	46	43	44	23	-	-	-	449	225	199.6%
Potenciales Evocados Auditivos (BERA) Tono Click	Examen	82	64	60	44	67	54	55	32	22	-	-	-	480	558	86.0%
Otoemisiones Acusticas	Examen	10	12	8	9	14	14	17	8	7	-	-	-	99	171	57.9%
Condicionamiento Auditivo	Examen	-	4	-	2	2	6	-	-	-	-	-	-	14	16	87.5%
Examen y Selección de Audifono (Adaptación de audifonos programables)	Examen	-	-	-	-	-	-	-	-	-	-	-	-	-	-	
Video Laringeo Estroboscopia	Examen	-	-	-	-	-	-	-	-	-	-	-	-	-	-	
Video Nistagmografia	Examen	-	-	-	-	-	-	-	-	-	-	-	-	-	-	

FUENTE: \INR\OE\ SISTEMA INR-DIS II

DIRECCION DE FUNCIONES MENTALES
PROCEDIMIENTOS ESPECIALIZADOS
INR - 2012

PROCEDIMIENTOS MEDICO QUIRURGICOS NO INVASIVOS	Unidad de Medida	MES												TOTAL	Progr. a Agosto	Meta Alcanzada		
		Ene	Feb	Mar	Abr	May	Jun	Jul	Ago	Sep	Oct	Nov	Dic					
APLICACIÓN DE LASERTERAPIA	Examen	-	-	-	-	-	-	-	-	-	-	-	-	-	-	-	-	-
CONFECCION Y APLICACIÓN DE FERULA/ BOTA DE YESO	Examen	1	-	-	-	-	1	-	-	3	-	-	-	-	-	5	-	-
APLICACIÓN DE ELECTROTERAPIA (no manual) INCLUYE TENS (Corriente de Electroestimulación)	Examen	-	-	-	-	-	-	-	-	-	-	-	-	-	-	-	-	-
DIGITOPUNTURA	Examen	-	-	-	-	-	-	-	-	-	-	-	-	-	-	-	-	-
REMOCION DE CERUMEN IMPACTADO (Lavado de Oído)	Examen	3	4	4	6	9	9	13	7	1	-	-	-	-	56	76	73.7%	
MANIPULACION VERTEBRAL	Examen	-	-	-	-	-	-	-	-	-	-	-	-	-	-	-	-	-
APLICACIÓN DE SONDA NASOGASTRICA	Examen	-	-	-	-	-	-	-	-	-	-	-	-	-	-	-	-	-
APLICACIÓN DE SONDA VESICAL	Examen	-	-	-	-	-	-	-	-	-	-	-	-	-	-	-	-	-

FUENTE:\INR\OEI\SISTEMA INR-DIS II

DIRECCION DE FUNCIONES MENTALES
APOYO COMUNITARIO AL CIUDADANO, A LA FAMILIA Y AL DISCAPACITADO
INR - 2012

ESTUDIO SOCIAL	Unidad de Medida	MES												TOTAL	Progr. a Agosto	Meta Alcanzada
		Ene	Feb	Mar	Abr	May	Jun	Jul	Ago	Sep	Oct	Nov	Dic			
Estudio social	Informe	233	181	196	171	228	248	163	182	185	-	-	-	1,787	1,804	99.1%
Reevaluación social	Informe	8	8	7	4	7	13	6	6	7	-	-	-	66	98	67.3%
Visita domiciliaria	Informe	14	8	12	11	9	6	8	2	-	-	-	70	126	55.6%	

FUENTE:\INR\OEI\SISTEMA INR-DIS II

DIRECCION DE FUNCIONES MENTALES
APOYO COMUNITARIO AL CIUDADANO, A LA FAMILIA Y AL DISCAPACITADO
INR - 2012

APOYO SOCIAL	Unidad de Medida	MES												TOTAL	Progr. a Agosto	Meta Alcanzada
		Ene	Feb	Mar	Abr	May	Jun	Jul	Ago	Sep	Oct	Nov	Dic			
Búsqueda y Gestión de Recursos (para prótesis, ortesis, sillas de ruedas, audífonos, las Instituciones Educativas)	Informe	5	17	57	7	12	12	19	-	5	-	-	-	134	111	120.7%
Coordinación interna	Informe	277	195	310	293	308	245	226	273	255	-	-	-	2,382	1,363	174.8%
Exoneración	Informe	167	160	199	187	209	180	170	161	182	-	-	-	1,615	1,571	102.8%
Orientación social	Informe	323	238	334	267	326	321	212	213	234	-	-	-	2,468	1,857	132.9%
Consejería Familiar	Informe	165	160	116	118	151	151	120	138	121	-	-	-	1,240	966	128.4%

FUENTE:\INR\OEI\SISTEMA INR-DIS II

DIRECCION DE FUNCIONES MENTALES
APOYO COMUNITARIO AL CIUDADANO, A LA FAMILIA Y AL DISCAPACITADO
INR - 2012

APOYO PARA LA INTEGRACION O REINTEGRACION	Unidad de Medida	MES												TOTAL	Progr. a Agosto	Meta Alcanzada
		Ene	Feb	Mar	Abr	May	Jun	Jul	Ago	Sep	Oct	Nov	Dic			
Actividad Terapéutica Socio recreativa	Informe	-	-	-	-	-	-	1	-	-	-	-	-	1	9	11.1%
Actividad Terapéutica Socio cultural	Informe	-	-	-	-	-	-	-	-	1	-	-	-	1	12	8.3%
Apoyo para la Integración Escolar (EBR - EBE)	Informe	3	1	-	1	-	2	-	-	-	-	-	-	7	18	38.9%
Apoyo para la Reinserción Escolar	Informe	-	-	-	-	-	-	-	-	-	-	-	-	-	4	0.0%
Apoyo para la Inclusión Escolar	Informe	21	8	32	31	36	39	25	37	40	-	-	-	269	38	707.9%
Visita escolar	Informe	-	-	11	13	8	5	10	12	8	-	-	-	67	94	71.3%
Apoyo para la Inserción o Reinserción Laboral (Rehabilitación Profesional)	Informe	17	9	2	7	34	14	11	13	10	-	-	-	117	146	80.1%
Evaluación de Rehabilitación Profesional	Informe	-	4	-	-	-	-	-	1	-	-	-	-	5		
Visita Laboral	Informe	-	-	-	-	-	-	-	-	1	-	-	-	1		
Orientación Laboral	Informe	1	-	1	-	-	4	-	-	-	-	-	-	6		
Apoyo para la Formación Laboral	Informe	16	3	1	7	16	10	10	12	9	-	-	-	84		
Apoyo para la Colocación Laboral	Informe	-	2	-	-	18	-	1	-	-	-	-	-	21		
Actividad de apoyo para la Rehabilitación Profesional	Informe	-	-	-	-	-	-	-	-	-	-	-	-	-		
Revisión de expedientes para el ingreso a Formación Profesional	Informe	-	-	-	-	-	-	-	-	-	-	-	-	-		
Apoyo para la Formación Laboral Individual (F.L.I.):	Informe	-	-	-	-	-	-	-	-	-	-	-	-	-		
Computación e informática	Informe	-	-	-	-	-	-	-	-	-	-	-	-	-		
Artesanía y Manualidades	Informe	-	-	-	-	-	-	-	-	-	-	-	-	-		
Textil y Confecciones	Informe	-	-	-	-	-	-	-	-	-	-	-	-	-		
Gastronomía	Informe	-	-	-	-	-	-	-	-	-	-	-	-	-		
Electrónica Básica	Informe	-	-	-	-	-	-	-	-	-	-	-	-	-		
Serigrafía	Informe	-	-	-	-	-	-	-	-	-	-	-	-	-		
Ensamblaje de computadoras	Informe	-	-	-	-	-	-	-	-	-	-	-	-	-		
Apoyo para la Formación Laboral Colectiva (Usuario con F.L.C.):	Informe	-	-	-	-	-	-	-	-	-	-	-	-	-		
Módulos de Formación Laboral	Informe	-	-	-	-	-	-	-	-	-	-	-	-	-		
Apoyo para la Inserción Laboral	Informe	-	-	-	-	-	-	-	-	-	-	-	-	-		
Inserción Laboral Dependiente	Informe	-	-	-	-	-	-	-	-	-	-	-	-	-		
Inserción Laboral Independiente	Informe	-	-	-	-	-	-	-	-	-	-	-	-	-		

FUENTE:\INR\OEI\SISTEMA INR-DIS II

DIRECCION DE FUNCIONES MENTALES
 APOYO COMUNITARIO AL CIUDADANO, A LA FAMILIA Y AL DISCAPACITADO
 INR - 2012

APOYO POST INTEGRACION O REINTEGRACION	Unidad de Medida	MES												TOTAL	Progr. a Agosto	Meta Alcanzada	
		Ene	Feb	Mar	Abr	May	Jun	Jul	Ago	Sep	Oct	Nov	Dic				
Monitoreo de la Inserción o Reinserción Familiar	Informe	-	-	-	1	-	-	-	-	-	-	-	-	-	1	-	
Monitoreo de la Inserción o Reinserción Escolar	Informe	2	-	1	4	1	1	3	-	1	-	-	-	13	75	17.3%	
Monitoreo de la Inserción o Reinserción Laboral	Informe	1	-	1	-	-	-	-	-	-	-	-	-	2	9	22.2%	
Acompañamiento en el proceso de inducción laboral	Informe	1	-	1	-	-	-	-	-	-	-	-	-	2			
Asesoramiento técnico empresarial	Informe	-	-	-	-	-	-	-	-	-	-	-	-	-			

FUENTE:\INR\OEI\SISTEMA INR-DIS II

DIRECCION DE FUNCIONES MENTALES
COMUNICACIÓN SOCIAL
INR - 2012

EDUCACION PARA LA SALUD INTRAMURAL	Unidad de Medida	MES												TOTAL	Progr. a Agosto	Meta Alcanzada	
		Ene	Feb	Mar	Abr	May	Jun	Jul	Ago	Sep	Oct	Nov	Dic				
Taller en comunicación y educación para la salud para el (los) paciente(s)	Informe	-	-	-	1	-	1	-	-	-	-	-	-	-	2	-	
Talleres en comunicación y educación para la salud para la(s) Familia(s)	Informe	-	-	1	-	1	-	-	-	-	-	-	-	-	2	32	6.3%
Charla en comunicación y educación para la salud para el (los) paciente(s)	Informe	-	-	-	-	-	-	-	-	-	-	-	-	-	-	-	
Charla en comunicación y educación para la salud para la(s) Familia(s)	Informe	1	-	1	1	1	1	-	-	1	-	-	-	6	20	30.0%	
Talleres Psicoeducativos	Informe	-	-	-	-	-	-	-	-	-	-	-	-	-	-	-	
Charla Psicoeducativa	Informe	-	-	-	-	-	-	-	-	-	-	-	-	-	-	3	0.0%
Talleres Psicopedagógicos	Informe	-	-	-	-	-	-	-	-	-	-	-	-	-	-	3	0.0%
Charla Psicopedagógica	Informe	-	-	-	-	-	-	-	-	-	-	-	-	-	-	-	
Consejería para Prevención y Control	Informe	-	-	-	-	-	-	-	-	-	-	-	-	-	-	16	0.0%
Talleres de soporte para la integración o reintegración	Informe	-	-	-	-	-	-	-	-	-	-	-	-	-	-	2	0.0%

FUENTE:\INR\OEI\SISTEMA INR-DIS II

**DEPARTAMENTO DE INVESTIGACION,
DOCENCIA Y REHABILITACION INTEGRAL
EN EL APRENDIZAJE**

DEPARTAMENTO DE APRENDIZAJE
ATENCION DE CONSULTAS EXTERNAS
INR - 2012

CONSULTA MEDICA ESPECIALIZADA EN MEDICINA DE REHABILITACION	Unidad de Medida	MES												TOTAL	Progr. a Septiembre	Meta Alcanzada
		Ene	Feb	Mar	Abr	May	Jun	Jul	Ago	Sep	Oct	Nov	Dic			
ESTUDIO MEDICO INICIAL EN MEDICINA DE REHABILITACION	Consulta	51	45	44	36	55	66	34	55	76	-	-	-	462	555	83.2%
REEVALUACION MEDICA EN MEDICINA DE REHABILITACION	Consulta	49	36	33	54	96	60	38	50	24	-	-	-	440	445	98.9%
EVOLUCION MEDICA EN MEDICINA DE REHABILITACION (Continuador)	Consulta	168	136	169	139	251	206	105	242	157	-	-	-	1,573	1,870	84.1%
EVALUACION MEDICA DE REHABILITACION PROFESIONAL	Consulta	-	-	-	-	-	-	-	-	-	-	-	-	-	-	-
ESTUDIO MEDICO PARA DICTAMEN SEGURO COMPLEMENTARIO DE TRABAJO DE RIESGO	Consulta	-	-	-	-	-	-	-	-	-	-	-	-	-	-	-
ESTUDIO MEDICO PARA DICTAMEN SOAT	Consulta	-	-	-	-	-	-	-	-	-	-	-	-	-	-	-
EVALUACION MEDICA DE LA INCAPACIDAD DS 166-2005-EF	Consulta	-	-	-	-	-	-	-	-	-	-	-	-	-	-	-
PERITAJE EN MEDICINA DE REHABILITACION	Consulta	-	-	-	-	-	-	-	-	-	-	-	-	-	-	-
INTERCONSULTA ESPECIALIZADA EN CONSULTORIO EXTERNO	Consulta	39	28	20	24	32	44	30	24	31	-	-	-	272	365	74.5%
INTERCONSULTA ESPECIALIZADA EN HOSPITALIZACION	Consulta	-	-	-	-	-	-	-	-	-	-	-	-	-	-	-
VISITA MEDICA DOMICILIARIA DE SEGUIMIENTO	Consulta	-	-	-	-	-	-	-	-	-	-	-	-	-	-	-

FUENTE:\INR\OE\SYSTEMA INR-DIS II

DEPARTAMENTO DE APRENDIZAJE
ATENCION DE CONSULTAS EXTERNAS
INR - 2012

ACTIVIDADES SANITARIAS ESPECIALIZADA EN MEDICINA DE REHABILITACION	Unidad de Medida	MES												TOTAL	Progr. a Septiembre	Meta Alcanzada		
		Ene	Feb	Mar	Abr	May	Jun	Jul	Ago	Sep	Oct	Nov	Dic					
SUPERVISION / REVISION DE AYUDAS BIOMECAICAS	Evaluación	-	-	-	-	-	-	-	-	-	-	-	-	-	-	-	-	-
Supervisión/revisión de calzado y plantillas	Evaluación	-	-	-	-	-	-	-	-	-	-	-	-	-	-	-	-	-
Supervisión/revisión de ortesis	Evaluación	-	-	-	-	-	-	-	-	-	-	-	-	-	-	-	-	-
Supervisión/revisión de protesis	Evaluación	-	-	-	-	-	-	-	-	-	-	-	-	-	-	-	-	-
ELABORACION DE LA EPICRISIS	Documento	-	-	-	-	-	-	-	-	-	-	-	-	-	-	-	-	-
EMISION DE INFORMES	Documento	16	11	6	16	17	16	8	12	23	-	-	-	125	70	178.6%	-	-
Informe Médico (Ley 26842 Art. 24)	Documento	16	11	6	16	17	16	8	12	23	-	-	-	125	-	-	-	-
EMISION DE CERTIFICADOS	Documento	-	-	-	-	-	-	-	-	-	-	-	-	-	-	-	-	-
Certificado Médico de Incapacidad para otorgamiento de pensión de invalidés (D.S. 166-2005-EF)	Documento	-	-	-	-	-	-	-	-	-	-	-	-	-	-	-	-	-
Certificado de Discapacidad - D.S.N° 003-2000	Documento	-	-	-	-	-	-	-	-	-	-	-	-	-	-	-	-	-
Certificado de Salud - Ley N° 26842 Art. 13 y 24	Documento	-	-	-	-	-	-	-	-	-	-	-	-	-	-	-	-	-
JUNTAS MEDICAS	Reunión	-	-	-	-	-	-	-	-	-	-	-	-	-	-	-	-	-
REUNION DE EQUIPOS MULTIDISCIPLINARIOS	Reunión	-	-	-	-	-	-	-	-	-	-	-	-	-	-	-	18	0.0%
AUDITORIAS CLINICAS	Auditorías	-	-	-	-	-	-	-	-	-	-	-	-	-	-	-	3	0.0%
ACTIVIDADES PREVENTIVO PROMOCIONALES	Actividades	-	-	-	-	-	-	-	-	-	-	-	-	-	-	-	-	-
ACTIVIDADES ADMINISTRATIVAS VINCULADAS A LA ACTIVIDAD ASISTENCIAL	Actividades	-	-	-	-	-	-	-	-	-	-	-	-	-	-	-	90	0.0%
Comités	Actividades	-	-	-	-	-	-	-	-	-	-	-	-	-	-	-	-	-
Comités especiales	Actividades	-	-	-	-	-	-	-	-	-	-	-	-	-	-	-	-	-

FUENTE:\INR\OE\SISTEMA INR-DIS II

DEPARTAMENTO DE APRENDIZAJE
 ATENCION DE CONSULTAS EXTERNAS
 INR - 2012

CONSULTA PSICOLOGICA ESPECIALIZADA EN MEDICINA DE REHABILITACION	Unidad de Medida	MES												TOTAL	Progr. a Septiembre	Meta Alcanzada
		Ene	Feb	Mar	Abr	May	Jun	Jul	Ago	Sep	Oct	Nov	Dic			
ESTUDIO PSICOLOGICO INICIAL	Consulta	51	46	22	34	47	33	37	33	44				347	450	77.1%
ESTUDIO PSICOLOGICO PARA REHABILITACION PROFESIONAL	Consulta	-	-	-	-	-	-	-	-	-				-	6	0.0%
REEVALUACION PSICOLOGICA	Consulta	2	2	3	3	4	3	4	5	1			27	-		
EVALUACION PSICOLOGICA (Incluye aplicación de Test - Psicometría)	Consulta	171	168	176	128	178	85	118	149	144			1,317	1,160	113.5%	
EVOLUCION PSICOLOGICA	Consulta	-	-	-	-	-	-	-	-	-			-	-		

FUENTE:\INR\OEI\SISTEMA INR-DIS II

DEPARTAMENTO DE APRENDIZAJE
 MEDICINA FISICA Y REHABILITACION
 INR - 2012

TERAPIA PSICOLOGICA (PSICOTERAPIA)	Unidad de Medida	MES												TOTAL	Progr. a Septiembre	Meta Alcanzada
		Ene	Feb	Mar	Abr	May	Jun	Jul	Ago	Sep	Oct	Nov	Dic			
TERAPIA PSICOLOGICA (PSICOTERAPIA) INDIVIDUAL	Atención	262	222	139	200	218	189	169	193	175				1,767	1,620	109.1%
TERAPIA PSICOLOGICA (PSICOTERAPIA) GRUPAL	Atención	360	302	361	324	490	233	182	283	356				2,891	2,790	103.6%

FUENTE:\INR\OEI\SISTEMA INR-DIS II

DEPARTAMENTO DE APRENDIZAJE
 MEDICINA FISICA Y REHABILITACION
 INR - 2012

TERAPIA PSICOPEDAGOGICA	Unidad de Medida	MES												TOTAL	Progr. a Septiembre	Meta Alcanzada
		Ene	Feb	Mar	Abr	May	Jun	Jul	Ago	Sep	Oct	Nov	Dic			
EVALUACION PSICOPEDAGOGICA INICIAL (Incluye aplicación de test)	Atención	304	417	260	246	305	317	237	332	311				2,729	2,390	114.2%
TERAPIA PSICOPEDAGOGICA INDIVIDUAL	Atención	1,278	1,375	1,312	1,127	1,364	1,153	865	974	1,183				10,631	11,800	90.1%
TERAPIA PSICOPEDAGOGICA GRUPAL	Atención	36	100	111	70	92	77	34	50	42				612	600	102.0%

FUENTE:\INR\OEI\SISTEMA INR-DIS II

DEPARTAMENTO DE APRENDIZAJE
APOYO COMUNITARIO AL CIUDADANO, A LA FAMILIA Y AL DISCAPACITADO
INR - 2012

ESTUDIO SOCIAL	Unidad de Medida	MES												TOTAL	Progr. a Septiembre	Meta Alcanzada	
		Ene	Feb	Mar	Abr	May	Jun	Jul	Ago	Sep	Oct	Nov	Dic				
Estudio social	Informe	76	80	53	53	60	53	52	71	76					574	480	119.6%
Reevaluación social	Informe	7	4	1	1	5	5	1	5	2					31	56	55.4%
Visita domiciliaria	Informe	9	1	4	-	1	-	-	1	-					16	15	106.7%

FUENTE:\INR\OEI\SISTEMA INR-DIS II

DEPARTAMENTO DE APRENDIZAJE
APOYO COMUNITARIO AL CIUDADANO, A LA FAMILIA Y AL DISCAPACITADO
INR - 2012

APOYO SOCIAL	Unidad de Medida	MES												TOTAL	Progr. a Septiembre	Meta Alcanzada	
		Ene	Feb	Mar	Abr	May	Jun	Jul	Ago	Sep	Oct	Nov	Dic				
Búsqueda y Gestión de Recursos (para prótesis, ortesis, sillas de ruedas, audífonos, las Instituciones Educativas)	Informe	-	2	-	-	-	-	-	-	-					2	24	8.3%
Coordinación interna	Informe	66	55	94	61	70	52	52	65	40					555	310	179.0%
Exoneración	Informe	30	28	41	20	41	22	17	24	24					247	180	137.2%
Orientación social	Informe	60	37	60	49	53	35	28	44	36					402	325	123.7%
Consejería Familiar	Informe	57	75	52	36	42	27	28	19	11					347	255	136.1%

FUENTE:\INR\OEI\SISTEMA INR-DIS II

DEPARTAMENTO DE APRENDIZAJE
APOYO COMUNITARIO AL CIUDADANO, A LA FAMILIA Y AL DISCAPACITADO
INR - 2012

APOYO PARA LA INTEGRACION O REINTEGRACION	Unidad de Medida	MES												TOTAL	Progr. a Septiembre	Meta Alcanzada			
		Ene	Feb	Mar	Abr	May	Jun	Jul	Ago	Sep	Oct	Nov	Dic						
Actividad Terapéutica Socio recreativa	Informe	-	-	-	-	-	-	-	-	-	-	-	-	-	-	-	2	0.0%	
Actividad Terapéutica Socio cultural	Informe	-	-	-	-	-	-	-	-	-	1	-	-	-	-	-	1	100.0%	
Apoio para la Integración Escolar (EBR - EBE)	Informe	-	-	-	1	-	-	-	-	-	-	-	-	-	-	-	1	-	
Apoio para la Reinserción Escolar	Informe	-	-	-	-	-	-	-	-	-	-	-	-	-	-	-	-	-	
Apoio para la Inclusión Escolar	Informe	-	-	-	-	-	-	-	-	-	-	-	-	-	-	-	-	-	
Visita escolar	Informe	-	-	5	10	8	5	8	10	8	-	-	-	-	-	-	54	56	96.4%
Apoio para la Inserción o Reinserción Laboral (Rehabilitación Profesional)	Informe	10	-	-	-	2	4	1	2	1	-	-	-	-	-	-	20	40	50.0%
Evaluación de Rehabilitación Profesional	Informe	-	-	-	-	-	-	-	-	-	-	-	-	-	-	-	-	-	-
Visita Laboral	Informe	-	-	-	-	-	-	-	-	1	-	-	-	-	-	-	1	-	-
Orientación Laboral	Informe	-	-	-	-	-	4	-	-	-	-	-	-	-	-	-	4	-	-
Apoio para la Formación Laboral	Informe	10	-	-	-	2	-	1	2	-	-	-	-	-	-	-	15	-	-
Apoio para la Colocación Laboral	Informe	-	-	-	-	-	-	-	-	-	-	-	-	-	-	-	-	-	-
Actividad de apoyo para la Rehabilitación Profesional	Informe	-	-	-	-	-	-	-	-	-	-	-	-	-	-	-	-	-	-
Revisión de expedientes para el ingreso a Formación Profesional	Informe	-	-	-	-	-	-	-	-	-	-	-	-	-	-	-	-	-	-
Apoio para la Formación Laboral Individual (F.L.I.):	Informe	-	-	-	-	-	-	-	-	-	-	-	-	-	-	-	-	-	-
Computación e informática	Informe	-	-	-	-	-	-	-	-	-	-	-	-	-	-	-	-	-	-
Artesanía y Manualidades	Informe	-	-	-	-	-	-	-	-	-	-	-	-	-	-	-	-	-	-
Textil y Confecciones	Informe	-	-	-	-	-	-	-	-	-	-	-	-	-	-	-	-	-	-
Gastronomía	Informe	-	-	-	-	-	-	-	-	-	-	-	-	-	-	-	-	-	-
Electrónica Básica	Informe	-	-	-	-	-	-	-	-	-	-	-	-	-	-	-	-	-	-
Serigrafía	Informe	-	-	-	-	-	-	-	-	-	-	-	-	-	-	-	-	-	-
Ensamblaje de computadoras	Informe	-	-	-	-	-	-	-	-	-	-	-	-	-	-	-	-	-	-
Apoio para la Formación Laboral Colectiva (Usuario con F.L.C.):	Informe	-	-	-	-	-	-	-	-	-	-	-	-	-	-	-	-	-	-
Módulos de Formación Laboral	Informe	-	-	-	-	-	-	-	-	-	-	-	-	-	-	-	-	-	-
Apoio para la Inserción Laboral	Informe	-	-	-	-	-	-	-	-	-	-	-	-	-	-	-	-	-	-
Inserción Laboral Dependiente	Informe	-	-	-	-	-	-	-	-	-	-	-	-	-	-	-	-	-	-
Inserción Laboral Independiente	Informe	-	-	-	-	-	-	-	-	-	-	-	-	-	-	-	-	-	-

FUENTE:\INR\OE\SYSTEMA INR-DIS II

DEPARTAMENTO DE APRENDIZAJE
APOYO COMUNITARIO AL CIUDADANO, A LA FAMILIA Y AL DISCAPACITADO
INR - 2012

APOYO POST INTEGRACION O REINTEGRACION	Unidad de Medida	MES												TOTAL	Progr. a Septiembre	Meta Alcanzada	
		Ene	Feb	Mar	Abr	May	Jun	Jul	Ago	Sep	Oct	Nov	Dic				
Monitoreo de la Inserción o Reinserción Familiar	Informe	-	-	-	-	-	-	-	-	-	-	-	-	-	-	-	-
Monitoreo de la Inserción o Reinserción Escolar	Informe	-	-	1	2	1	1	2	-	1	-	-	-	8	9	88.9%	
Monitoreo de la Inserción o Reinserción Laboral	Informe	-	-	-	-	-	-	-	-	-	-	-	-	-	-	-	
Acompañamiento en el proceso de inducción laboral	Informe	-	-	-	-	-	-	-	-	-	-	-	-	-	-	-	
Asesoramiento técnico empresarial	Informe	-	-	-	-	-	-	-	-	-	-	-	-	-	-	-	

FUENTE:\INR\OEI\SISTEMA INR-DIS II

DEPARTAMENTO DE APRENDIZAJE
COMUNICACIÓN SOCIAL
INR - 2012

EDUCACION PARA LA SALUD INTRAMURAL	Unidad de Medida	MES												TOTAL	Progr. a Septiembre	Meta Alcanzada	
		Ene	Feb	Mar	Abr	May	Jun	Jul	Ago	Sep	Oct	Nov	Dic				
Taller en comunicación y educación para la salud para el (los) paciente(s)	Informe	-	-	-	1	-	-	-	-	-	-	-	-	-	1	-	
Talleres en comunicación y educación para la salud para la(s) Familia(s)	Informe	-	-	1	-	1	-	-	-	-	-	-	-	-	2	5	40.0%
Charla en comunicación y educación para la salud para el (los) paciente(s)	Informe	-	-	-	-	-	-	-	-	-	-	-	-	-	-	-	
Charla en comunicación y educación para la salud para la(s) Familia(s)	Informe	-	-	-	-	-	-	-	-	-	-	-	-	-	-	14	0.0%
Talleres Psicoeducativos	Informe	-	-	-	-	-	-	-	-	-	-	-	-	-	-	-	
Charla Psicoeducativa	Informe	-	-	-	-	-	-	-	-	-	-	-	-	-	-	3	0.0%
Talleres Psicopedagógicos	Informe	-	-	-	-	-	-	-	-	-	-	-	-	-	-	3	0.0%
Charla Psicopedagógica	Informe	-	-	-	-	-	-	-	-	-	-	-	-	-	-	-	
Consejería para Prevención y Control	Informe	-	-	-	-	-	-	-	-	-	-	-	-	-	-	7	0.0%
Talleres de soporte para la integración o reintegración	Informe	-	-	-	-	-	-	-	-	-	-	-	-	-	-	2	0.0%

FUENTE:\INR\OE\SYSTEMA INR-DIS II