



INSTITUTO NACIONAL DE REHABILITACION “DRA. ADRIANA REBAZA FLORES”

**CATALOGO DE SERVICIOS Y ACTIVIDADES ESTANDARIZADAS
(R.D. Nº 225-2011-SA-DG-INR)**

PRODUCCION SEGÚN EL CATALOGO DE SERVICIOS

ENERO - OCTUBRE 2012



OFICINA DE ESTADISTICA E INFORMATICA

NOVIEMBRE – 2012



PRODUCCION

SEGÚN EL CATALOGO DE SERVICIOS Y ACTIVIDADES ESTANDARIZADAS
(R.D. N° 225-2011-SA-DG-INR)

CONTENIDO

➤ SUMARIO

➤ INSTITUTO NACIONAL DE REHABILITACION

- * ATENCION DE CONSULTAS EXTERNAS.
- * HOSPITALIZACION.
- * MEDICINA FISICA Y REHABILITACION.
- * DIAGNOSTICO POR IMAGENES.
- * LABORATORIO.
- * PROCEDIMIENTOS ESPECIALIZADOS.
- * APOYO COMUNITARIO AL CIUDADANO, A LA FAMILIA Y AL DISCAPACITADO.
- * COMUNICACIÓN SOCIAL.
- * TIPOS DE PRODUCTOS DADOS DE ALTA.
- * PIEZAS PRODUCIDAS Y ORDENES DADOS DE ALTA SEGÚN EL TIPO DE PRODUCTO.

➤ DIRECCION DE FUNCIONES MENTALES

- * ATENCION DE CONSULTAS EXTERNAS.
- * MEDICINA FISICA Y REHABILITACION.
- * PROCEDIMIENTOS ESPECIALIZADOS.
- * APOYO COMUNITARIO AL CIUDADANO, A LA FAMILIA Y AL DISCAPACITADO.
- * COMUNICACIÓN SOCIAL.

✓ DEPARTAMENTO DE APRENDIZAJE

- * ATENCIONES DE CONSULTAS EXTERNAS.
- * MEDICINA FISICA Y REHABILITACION.
- * APOYO COMUNITARIO AL CIUDADANO, A LA FAMILIA Y AL DISCAPACITADO.
- * COMUNICACIÓN SOCIAL.

✓ DEPARTAMENTO DE COMUNICACIÓN

- * ATENCIONES DE CONSULTAS EXTERNAS.
- * MEDICINA FISICA Y REHABILITACION.
- * PROCEDIMIENTOS ESPECIALIZADOS.
- * APOYO COMUNITARIO AL CIUDADANO, A LA FAMILIA Y AL DISCAPACITADO.



✓ **DEPARTAMENTO DE DESARROLLO**

- * ATENCIONES DE CONSULTAS EXTERNAS.
- * MEDICINA FISICA Y REHABILITACION.
- * PROCEDIMIENTOS ESPECIALIZADOS.
- * APOYO COMUNITARIO AL CIUDADANO, A LA FAMILIA Y AL DISCAPACITADO.
- * COMUNICACIÓN SOCIAL.

✓ **DEPARTAMENTO DE D.I.A.S.**

- * ATENCIONES DE CONSULTAS EXTERNAS.
- * MEDICINA FISICA Y REHABILITACION.
- * APOYO COMUNITARIO AL CIUDADANO, A LA FAMILIA Y AL DISCAPACITADO.



➤ **DIRECCION DE FUNCIONES MOTORAS**

- * ATENCION DE CONSULTAS EXTERNAS.
- * HOSPITALIZACION.
- * MEDICINA FISICA Y REHABILITACION.
- * PROCEDIMIENTOS ESPECIALIZADOS.
- * APOYO COMUNITARIO AL CIUDADANO, A LA FAMILIA Y AL DISCAPACITADO.
- * COMUNICACIÓN SOCIAL.

✓ **DEPARTAMENTO DE AMPUTADOS, QUEMADOS Y TRASTORNOS POSTURALES**

- * ATENCIONES DE CONSULTAS EXTERNAS.
- * MEDICINA FISICA Y REHABILITACION.
- * PROCEDIMIENTOS ESPECIALIZADOS.
- * APOYO COMUNITARIO AL CIUDADANO, A LA FAMILIA Y AL DISCAPACITADO.
- * COMUNICACIÓN SOCIAL.



✓ **DEPARTAMENTO DE LA UNIDAD MOTORA Y DOLOR**

- * ATENCIONES DE CONSULTAS EXTERNAS.
- * MEDICINA FISICA Y REHABILITACION.
- * PROCEDIMIENTOS ESPECIALIZADOS.
- * APOYO COMUNITARIO AL CIUDADANO, A LA FAMILIA Y AL DISCAPACITADO.
- * COMUNICACIÓN SOCIAL.

✓ **DEPARTAMENTO DE LESIONES CENTRALES**

- * ATENCIONES DE CONSULTAS EXTERNAS.
- * MEDICINA FISICA Y REHABILITACION.
- * PROCEDIMIENTOS ESPECIALIZADOS.
- * APOYO COMUNITARIO AL CIUDADANO, A LA FAMILIA Y AL DISCAPACITADO.
- * COMUNICACIÓN SOCIAL.



✓ **DEPARTAMENTO DE LESIONES MEDULARES**

- * **ATENCIONES DE CONSULTAS EXTERNAS.**
- * **HOSPITALIZACION.**
- * **MEDICINA FISICA Y REHABILITACION.**
- * **PROCEDIMIENTOS ESPECIALIZADOS.**
- * **APOYO COMUNITARIO AL CIUDADANO, A LA FAMILIA Y AL DISCAPACITADO.**
- * **COMUNICACIÓN SOCIAL.**

➤ DIRECCION DE ATENCION EN AYUDA AL DIAGNOSTICO Y TRATAMIENTO

- * ATENCION DE CONSULTAS EXTERNAS.
- * HOSPITALIZACION.
- * DIAGNOSTICO POR IMAGENES.
- * LABORATORIO.
- * PROCEDIMIENTOS ESPECIALIZADOS.
- * APOYO COMUNITARIO AL CIUDADANO, A LA FAMILIA Y AL DISCAPACITADO.
- * TIPOS DE PRODUCTOS DADOS DE ALTA.
- * PIEZAS PRODUCIDAS Y ORDENES DADOS DE ALTA SEGÚN EL TIPO DE PRODUCTO.

✓ DEPARTAMENTO DE ATENCION EN AYUDA AL DIAGNOSTICO

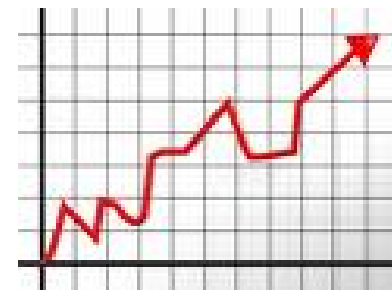
- * DIAGNOSTICO POR IMAGENES.
- * LABORATORIO.
- * PROCEDIMIENTOS ESPECIALIZADOS.

✓ **DEPARTAMENTO DE ATENCION EN AYUDA AL TRATAMIENTO**

- * ATENCIONES DE CONSULTAS EXTERNAS.
- * HOSPITALIZACION.
- * PROCEDIMIENTOS ESPECIALIZADOS.
- * APOYO COMUNITARIO AL CIUDADANO, A LA FAMILIA Y AL DISCAPACITADO.

✓ **DEPARTAMENTO DE ATENCION EN BIOMECANICA**

- * TIPOS DE PRODUCTOS DADOS DE ALTA.
- * PIEZAS PRODUCIDAS Y ORDENES DADOS DE ALTA SEGÚN EL TIPO DE PRODUCTO.



INSTITUTO NACIONAL DE REHABILITACION
ATENCION DE CONSULTAS EXTERNAS
INR - 2012

DESCRIPCION	ENE	FEB	MAR	I TRIM	ABR	MAY	JUN	II TRIM	I SEM	JUL	AGO	SEP	III TRIM	OCT	NOV	DIC	IV TRIM	II SEM	ANUAL	Progr. a Octubre	Meta Alcanzada
TOTAL	4292	3889	4449	12630	3807	4472	4046	12325	24955	3133	3836	3274	10243	2924	0	0	2924	13167	38122	40403	94.4%
ESTUDIO MEDICO INICIAL EN MEDICINA DE REHABILITACION	784	689	781	2254	711	810	785	2306	4560	528	680	730	1938	647			647	2585	7145	7814	91.4%
REEVALUACION MEDICA EN MEDICINA DE REHABILITACION	361	373	392	1126	366	424	376	1166	2292	252	313	222	787	194			194	981	3273	4128	79.3%
EVOLUCION MEDICA EN MEDICINA DE REHABILITACION (Continuador)	1792	1739	2054	5585	1773	2018	1966	5757	11342	1415	1841	1369	4625	1201			1201	5826	17168	19469	88.2%
EVALUACION MEDICA DE REHABILITACION PROFESIONAL	15	11	13	39	10	6	15	31	70	8	12	8	28	3			3	31	101	110	91.8%
ESTUDIO MEDICO PARA DICTAMEN SEGURO COMPLEMENTARIO DE TRABAJO DE RIESGO	0	0	0	0	0	0	0	0	0	0	0	0	0	0			0	0	0	0	
ESTUDIO MEDICO PARA DICTAMEN SOAT	0	0	0	0	0	0	0	0	0	0	0	0	0	0			0	0	0	0	
EVALUACION MEDICA DE LA INCAPACIDAD DS 166-2005-EF	2	0	8	10	4	2	6	12	22	4	10	4	18	5			5	23	45	53	84.9%
PERITAJE EN MEDICINA DE REHABILITACION	0	0	0	0	0	0	0	0	0	0	0	0	0	0			0	0	0	0	
INTERCONSULTA ESPECIALIZADA EN CONSULTORIO EXTERNO	124	111	155	390	146	191	176	513	903	113	120	121	354	111			111	465	1368	1391	98.3%
INTERCONSULTA ESPECIALIZADA EN HOSPITALIZACION	0	0	0	0	0	0	0	0	0	0	0	0	0	0			0	0	0	0	
VISITA MEDICA DOMICILIARIA DE SEGUIMIENTO	6	0	0	6	0	0	0	0	6	0	0	0	0	2			2	2	8	28	28.6%
CONSULTA NUTRICIONAL ESPECIALIZADA EN MEDICINA DE REHABILITACION	158	118	147	423	89	133	105	327	750	139	100	120	359	77			77	436	1186	0	
CONSULTA PSICOLOGICA ESPECIALIZADA EN MEDICINA DE REHABILITACION	974	776	831	2581	656	826	570	2052	4633	612	716	647	1975	639			639	2614	7247	7410	97.8%
CONSULTA ESTOMATOLOGICA ESPECIALIZADA EN MEDICINA DE REHABILITACION	76	72	68	216	52	62	47	161	377	62	44	53	159	45			45	204	581	0	

FUENTE: INR/OE/SISTEMA INR DIS II

INSTITUTO NACIONAL DE REHABILITACION
ACTIVIDADES SANITARIAS ESPECIALIZADA EN MEDICINA DE REHABILITACION
INR - 2012

DESCRIPCION	ENE	FEB	MAR	I TRIM	ABR	MAY	JUN	II TRIM	I SEM	JUL	AGO	SEP	III TRIM	OCT	NOV	DIC	IV TRIM	II SEM	ANUAL	Progr. a Octubre	Meta Alcanzada
TOTAL	264	221	254	739	244	256	234	734	1473	172	277	204	653	172	0	0	172	825	2298	3346	68.7%
SUPERVISION / REVISION DE AYUDAS BIOMECANICAS	156	145	171	472	118	148	127	393	865	90	156	109	355	85			85	440	1305	1854	70.4%
ELABORACION DE LA EPICRISIS	2	3	1	6	6	4	0	10	16	1	0	1	2	4			4	6	22	50	44.0%
EMISION DE INFORMES	66	34	54	154	50	53	46	149	303	31	51	56	138	51			51	189	492	486	101.2%
EMISION DE CERTIFICADOS	40	39	28	107	70	51	61	182	289	50	70	38	158	32			32	190	479	505	94.9%
JUNTAS MEDICAS	0	0	0	0	0	0	0	0	0	0	0	0	0	0			0	0	0	31	0.0%
REUNION DE EQUIPOS MULTIDISCIPLINARIOS	0	0	0	0	0	0	0	0	0	0	0	0	0	0			0	0	0	107	0.0%
AUDITORIAS CLINICAS	0	0	0	0	0	0	0	0	0	0	0	0	0	0			0	0	0	78	0.0%
ACTIVIDADES PREVENTIVO PROMOCIONALES	0	0	0	0	0	0	0	0	0	0	0	0	0	0			0	0	0	30	0.0%
ACTIVIDADES ADMINISTRATIVAS VINCULADAS A LA ACTIVIDAD ASISTENCIAL	0	0	0	0	0	0	0	0	0	0	0	0	0	0			0	0	0	205	0.0%

FUENTE: \NINR\OENSISTEMA INR DIS II

INSTITUTO NACIONAL DE REHABILITACION
HOSPITALIZACION
INR - 2012

DESCRIPCION	ENE	FEB	MAR	I TRIM	ABR	MAY	JUN	II TRIM	I SEM	JUL	AGO	SEP	III TRIM	OCT	NOV	DIC	IV TRIM	II SEM	ANUAL	Progr. a Octubre	Meta Alcanzada
TOTAL	177	2176	4631	6984	4553	4909	4420	13882	20866	137	153	175	465	167	0	0	167	632	21498	245589	8.8%
ATENCION MEDICA ESPECIALIZADA EN EL PACIENTE HOSPITALIZADO CON DISCAPACIDAD MODERADA / SEVERA	0	215	524	739	548	583	499	1630	2369				0				0	0	2369	3179	74.5%
ATENCION ESPECIALIZADA DE ENFERMERIA EN EL PACIENTE HOSPITALIZADO CON DISCAPACIDAD MODERADA / SEVERA	0	1758	3900	5658	3822	4118	3730	11670	17328				0				0	0	17328	242410	7.1%
ATENCION NUTRICIONAL ESPECIALIZADA EN EL PACIENTE HOSPITALIZADO CON DISCAPACIDAD MODERADA / SEVERA	177	203	207	587	183	208	191	582	1169	137	153	175	465	167			167	632	1801	0	

FUENTE: INR/OE/SISTEMA INR DIS II

INSTITUTO NACIONAL DE REHABILITACION
MEDICINA FISICA Y REHABILITACION
INR - 2012

DESCRIPCION	ENE	FEB	MAR	I TRIM	ABR	MAY	JUN	II TRIM	I SEM	JUL	AGO	SEP	III TRIM	OCT	NOV	DIC	IV TRIM	II SEM	ANUAL	Progr. a Octubre	Meta Alcanzada
TOTAL	21268	19523	22004	62795	17873	22040	18727	58640	121435	16051	18914	19588	54553	17177	0	0	17177	71730	193165	200164	96.5%
TERAPIA FISICA ESPECIALIZADA	8729	8297	9503	26529	7603	9435	7766	24804	51333	6462	7948	8281	22691	6940			6940	29631	80964	82760	97.8%
TERAPIA OCUPACIONAL ESPECIALIZADA	3556	3078	3537	10171	2855	3452	3187	9494	19665	2675	3164	3327	9166	2868			2868	12034	31699	31434	100.8%
TERAPIA DE LENGUAJE ESPECIALIZADA	5060	4304	4845	14209	3737	4804	4488	13029	27238	4236	4761	4404	13401	3949			3949	17350	44588	51804	86.1%
TERAPIA PSICOLOGICA (PSICOTERAPIA)	1918	1585	2061	5564	1888	2209	1375	5472	11036	1247	1403	1723	4373	1509			1509	5882	16918	15551	108.8%
TERAPIA PSICOPEDAGOGICA	2005	2259	2058	6322	1790	2140	1911	5841	12163	1431	1638	1853	4922	1911			1911	6833	18996	18615	102.0%

FUENTE: INR/OE/SISTEMA INR DIS II

INSTITUTO NACIONAL DE REHABILITACION
DIAGNOSTICO POR IMÁGENES
INR - 2012

DESCRIPCION	ENE	FEB	MAR	I TRIM	ABR	MAY	JUN	II TRIM	I SEM	JUL	AGO	SEP	III TRIM	OCT	NOV	DIC	IV TRIM	II SEM	ANUAL	Progr. al III Trim.	Meta Alcanzada
TOTAL	785	868	786	2439	725	801	714	2240	4679	571	380	664	1615	308	0	0	308	1923	6602	5447	121.2%
EXAMENES RADIOLOGICOS	785	868	786	2439	725	801	714	2240	4679	571	380	664	1615	308			308	1923	6602	0	
EXAMENES ECOGRAFICOS	0	0	0	0	0	0	0	0	0	0	0	0	0	0			0	0	0	0	

FUENTE:\INR\OENSISTEMA INR DIS II

INSTITUTO NACIONAL DE REHABILITACION
FARMACIA
INR - 2012

DESCRIPCION	ENE	FEB	MAR	I TRIM	ABR	MAY	JUN	II TRIM	I SEM	JUL	AGO	SEP	III TRIM	OCT	NOV	DIC	IV TRIM	II SEM	ANUAL	Progr. al III Trim.	Meta Alcanzada
TOTAL	614	555	578	1747	539	648	554	1741	3488	412	522	432	1366	346	0	0	346	1712	5200	4500	115.6%
DISPENSACION DE RECETAS	614	555	578	1747	539	648	554	1741	3488	412	522	432	1366	346			346	1712	5200	0	

FUENTE:\INFORME DE FARMACIA

INSTITUTO NACIONAL DE REHABILITACION
LABORATORIO
INR - 2012

DESCRIPCION	ENE	FEB	MAR	I TRIM	ABR	MAY	JUN	II TRIM	I SEM	JUL	AGO	SEP	III TRIM	OCT	NOV	DIC	IV TRIM	II SEM	ANUAL	Progr. al III Trim.	Meta Alcanzada
TOTAL	2515	2189	2036	6740	1959	1858	2043	5860	12600	1484	1671	1494	4649	677	0	0	677	5326	17926	23683	75.7%
EXAMENES DE BIOQUIMICA	1558	1365	1342	4265	1418	1390	1486	4294	8559	1009	1199	1085	3293	502			502	3795	12354	0	
EXAMENES DE HEMATOLOGIA Y COAGULACION	725	611	484	1820	362	316	379	1057	2877	303	321	264	888	103			103	991	3868	0	
EXAMENES DE INMUNOLOGIA	161	154	138	453	134	90	119	343	796	125	101	92	318	31			31	349	1145	0	
EXAMENES DE MICROBIOLOGIA	69	59	72	200	44	62	58	164	364	47	49	53	149	41			41	190	554	0	
PROCEDIMIENTO DE MEDICINA REPRODUCTIVA	2	0	0	2	1	0	1	2	4	0	1	0	1	0			0	1	5	0	

FUENTE: \INR\OENSISTEMA INR DIS II

INSTITUTO NACIONAL DE REHABILITACION
PROCEDIMIENTOS ESPECIALIZADOS
INR - 2012

DESCRIPCION	ENE	FEB	MAR	I TRIM	ABR	MAY	JUN	II TRIM	I SEM	JUL	AGO	SEP	III TRIM	OCT	NOV	DIC	IV TRIM	II SEM	ANUAL	Progr. a Octubre	Meta Alcanzada
TOTAL	1801	1640	1734	5175	1578	1846	1532	4956	10131	1259	1410	1005	3674	673	0	0	673	4347	14478	15916	91.0%
PROCEDIMIENTOS AUDIOLOGICOS	333	282	291	906	251	279	260	790	1696	229	246	154	629	116			116	745	2441	2727	89.5%
PROCEDIMIENTOS ELECTROMIOGRAFICOS	83	60	76	219	52	105	62	219	438	47	59	58	164	31			31	195	633	0	
PROCEDIMIENTOS MEDICO QUIRURGICOS INVASIVOS	166	150	215	531	219	177	152	548	1079	112	115	78	305	70			70	375	1454	1535	94.7%
PROCEDIMIENTOS MEDICO QUIRURGICOS NO INVASIVOS	1047	1079	993	3119	952	1140	943	3035	6154	749	895	606	2250	350			350	2600	8754	11654	75.1%
TRATAMIENTO Y PROCEDIMIENTOS ESTOMATOLOGICOS GENERALES (ODONTOLOGICOS)	162	69	138	369	95	135	96	326	695	116	88	108	312	106			106	418	1113	0	
PROCEDIMIENTOS ESTOMATOLOGICOS ORTODONTICOS O DE INTERVENCION	10	0	21	31	9	10	19	38	69	6	7	1	14	0			0	14	83	0	
PROCEDIMIENTOS DE BIOMECANICA HUMANA	0	0	0	0	0	0	0	0	0	0	0	0	0	0			0	0	0	0	

FUENTE: INR/OE/SISTEMA INR DIS II

INSTITUTO NACIONAL DE REHABILITACION
APOYO COMUNITARIO AL CIUDADANO, A LA FAMILIA Y AL DISCAPACITADO
INR - 2012

DESCRIPCION	ENE	FEB	MAR	I TRIM	ABR	MAY	JUN	II TRIM	I SEM	JUL	AGO	SEP	III TRIM	OCT	NOV	DIC	IV TRIM	II SEM	ANUAL	Progr. a Octubre	Meta Alcanzada
TOTAL	3691	3312	3663	10666	3148	3371	2880	9399	20065	2516	2954	3128	8598	2631	0	0	2631	11229	31294	24666	126.9%
ESTUDIO SOCIAL	428	350	413	1191	337	389	401	1127	2318	293	341	317	951	290			290	1241	3559	3792	93.9%
APOYO SOCIAL	2282	2252	2625	7159	2154	2316	1933	6403	13562	1770	1939	2142	5851	2051			2051	7902	21464	19972	107.5%
APOYO PARA LA INTEGRACION O REINTEGRACION	970	709	622	2301	651	665	545	1861	4162	450	674	668	1792	289			289	2081	6243	756	825.8%
APOYO POST INTEGRACION O REINTEGRACION	11	1	3	15	6	1	1	8	23	3	0	1	4	1			1	5	28	146	19.2%

FUENTE: \INR\OENSISTEMA INR DIS II

INSTITUTO NACIONAL DE REHABILITACION
COMUNICACIÓN SOCIAL
INR - 2012

DESCRIPCION	ENE	FEB	MAR	I TRIM	ABR	MAY	JUN	II TRIM	I SEM	JUL	AGO	SEP	III TRIM	OCT	NOV	DIC	IV TRIM	II SEM	ANUAL	Progr. a Octubre	Meta Alcanzada
TOTAL	8	9	12	29	11	11	11	33	62	5	8	7	20	5	0	0	5	25	87	187	46.5%
EDUCACION PARA LA SALUD INTRAMURAL	8	9	12	29	11	11	11	33	62	5	8	7	20	5			5	25	87	187	46.5%

FUENTE: \INR\OENSISTEMA INR DIS II

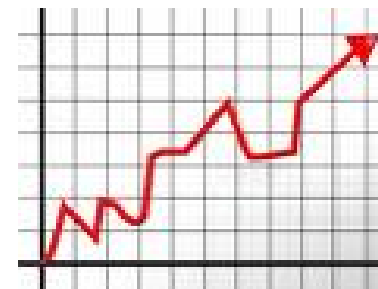


INSTITUTO NACIONAL DE REHABILITACION “DRA. ADRIANA REBAZA FLORES”

**CATALOGO DE SERVICIOS Y ACTIVIDADES ESTANDARIZADAS
(R.D. Nº 225-2011-SA-DG-INR)**

PRODUCCION SEGÚN EL CATALOGO DE SERVICIOS

ENERO - OCTUBRE 2012



OFICINA DE ESTADISTICA E INFORMATICA

NOVIEMBRE - 2012

INSTITUTO NACIONAL DE REHABILITACION
ATENCION DE CONSULTAS EXTERNAS
INR 2012

CONSULTA MEDICA ESPECIALIZADA EN MEDICINA DE REHABILITACION	Unidad de Medida	MES												TOTAL	Progr. a Octubre	Meta Alcanzada
		Ene	Feb	Mar	Abr	May	Jun	Jul	Ago	Sep	Oct	Nov	Dic			
ESTUDIO MEDICO INICIAL EN MEDICINA DE REHABILITACION	Consulta	784	689	781	711	810	785	528	680	730	647	-	-	7,145	7,814	91.4%
Normal	Consulta	784	689	781	710	810	784	528	678	730	647					
Afasia	Consulta				1		1		2							
REEVALUACION MEDICA EN MEDICINA DE REHABILITACION	Consulta	361	373	392	366	424	376	252	313	222	194	-	-	3,273	4,128	79.3%
Normal	Consulta	361	373	391	366	419	376	252	312	222	193					
Afasia	Consulta			1		5			1		1					
EVOLUCION MEDICA EN MEDICINA DE REHABILITACION (Continuador)	Consulta	1,792	1,739	2,054	1,773	2,018	1,966	1,415	1,841	1,369	1,201	-	-	17,168	19,469	88.2%
Normal	Consulta	1,779	1,729	2,036	1,761	2,005	1,951	1,403	1,827	1,355	1,193					
Afasia	Consulta	13	10	18	12	13	15	12	14	14	8					
EVALUACION MEDICA DE REHABILITACION PROFESIONAL	Consulta	15	11	13	10	6	15	8	12	8	3	-	-	101	110	91.8%
ESTUDIO MEDICO PARA DICTAMEN SEGURO COMPLEMENTARIO DE TRABAJO DE RIESGO	Consulta	-	-	-	-	-	-	-	-	-	-	-	-	-	-	-
ESTUDIO MEDICO PARA DICTAMEN SOAT	Consulta	-	-	-	-	-	-	-	-	-	-	-	-	-	-	-
EVALUACION MEDICA DE LA INCAPACIDAD DS 166-2005-EF	Consulta	2	-	8	4	2	6	4	10	4	5	-	-	45	53	84.9%
PERITAJE EN MEDICINA DE REHABILITACION	Consulta	-	-	-	-	-	-	-	-	-	-	-	-	-	-	-
INTERCONSULTA ESPECIALIZADA EN CONSULTORIO EXTERNO	Consulta	124	111	155	146	191	176	113	120	121	111	-	-	1,368	1,391	98.3%
Normal	Consulta	123	107	144	142	182	170	110	114	115	109			1,316		
Afasia	Consulta	1	4	11	4	9	6	3	6	6	2					
INTERCONSULTA ESPECIALIZADA EN HOSPITALIZACION	Consulta	-	-	-	-	-	-	-	-	-	-	-	-	-	-	-
VISITA MEDICA DOMICILIARIA DE SEGUIMIENTO	Consulta	6	-	-	-	-	-	-	-	-	2	-	-	8	28	28.6%

FUENTE:\INR\OE\SYSTEMA INR-DIS II

INSTITUTO NACIONAL DE REHABILITACION
ATENCION DE CONSULTAS EXTERNAS
INR 2012

ACTIVIDADES SANITARIAS ESPECIALIZADA EN MEDICINA DE REHABILITACION	Unidad de Medida	MES												TOTAL	Progr. a Octubre	Meta Alcanzada
		Ene	Feb	Mar	Abr	May	Jun	Jul	Ago	Sep	Oct	Nov	Dic			
SUPERVISION / REVISION DE AYUDAS BIOMECANICAS	Evaluación	156	145	171	118	148	127	90	156	109	85	-	-	1,305	1,854	70.4%
Supervisión/visión de calzado y plantillas	Evaluación	136	133	164	113	138	121	83	154	104	79			1,225		
Supervisión/visión de ortesis	Evaluación	20	12	7	5	10	6	7	2	5	6			80		
Supervisión/visión de prótesis	Evaluación															
ELABORACION DE LA EPICRISIS	Documento	2	3	1	6	4	-	1	-	1	4	-	-	22	50	44.0%
EMISION DE INFORMES	Documento	66	34	54	50	53	46	31	51	56	51	-	-	492	486	101.2%
Informe Médico (Ley 26842 Art. 24)	Documento	66	34	54	50	53	46	31	51	56	51			492		
EMISION DE CERTIFICADOS	Documento	40	39	28	70	51	61	50	70	38	32	-	-	479	505	94.9%
Certificado Médico de Incapacidad para otorgamiento de pensión de invalidés (D.S. 166 2005 EF)	Documento															
Certificado de Discapacidad D.S.N° 003 2000	Documento	30	36	19	67	49	52	46	66	33	27			425		
Certificado de Salud Ley N° 26842 Art. 13 y 24	Documento	10	3	9	3	2	9	4	4	5	5			54		
JUNTAS MEDICAS	Reunión	-	-	-	-	-	-	-	-	-	-	-	-		31	0.0%
REUNION DE EQUIPOS MULTIDISCIPLINARIOS	Reunión	-	-	-	-	-	-	-	-	-	-	-	-		107	0.0%
AUDITORIAS CLINICAS	Auditorias	-	-	-	-	-	-	-	-	-	-	-	-		78	0.0%
ACTIVIDADES PREVENTIVO PROMOCIONALES	Actividades	-	-	-	-	-	-	-	-	-	-	-	-		30	0.0%
ACTIVIDADES ADMINISTRATIVAS VINCULADAS A LA ACTIVIDAD ASISTENCIAL	Actividades	-	-	-	-	-	-	-	-	-	-	-	-		205	0.0%
Comités	Actividades															
Comités especiales	Actividades															

FUENTE:\INR\OEI\SISTEMA INR-DIS II

INSTITUTO NACIONAL DE REHABILITACION
ATENCION DE CONSULTAS EXTERNAS
INR 2012

CONSULTA NUTRICIONAL ESPECIALIZADA EN MEDICINA DE REHABILITACION	Unidad de Medida	MES												TOTAL	Progr. a Octubre	Meta Alcanzada
		Ene	Feb	Mar	Abr	May	Jun	Jul	Ago	Sep	Oct	Nov	Dic			
ESTUDIO NUTRICIONAL INICIAL	Consulta	61	51	49	29	43	36	27	37	30	12			375		
REEVALUACION NUTRICIONAL	Consulta	11	1	5	5	2	6	4	6	1	2			43		
EVOLUCION NUTRICIONAL (Continuador)	Consulta	83	64	90	54	84	58	104	55	86	62			740		
MEDICION ANTROPOMETRICA PARA DEPURACION DE CREATININA	Consulta	3	2	3	1	4	5	4	2	3	1			28		

FUENTE:\INR\OEI\SISTEMA INR-DIS II

INSTITUTO NACIONAL DE REHABILITACION
ATENCION DE CONSULTAS EXTERNAS
INR 2012

CONSULTA PSICOLOGICA ESPECIALIZADA EN MEDICINA DE REHABILITACION	Unidad de Medida	MES												TOTAL	Progr. a Octubre	Meta Alcanzada
		Ene	Feb	Mar	Abr	May	Jun	Jul	Ago	Sep	Oct	Nov	Dic			
ESTUDIO PSICOLOGICO INICIAL	Consulta	427	339	360	343	402	354	301	294	282	262			3,364	3,715	90.6%
ESTUDIO PSICOLOGICO PARA REHABILITACION PROFESIONAL	Consulta	13	8	9	11	9	7	21	14	9	8			109	230	47.4%
REEVALUACION PSICOLOGICA	Consulta	66	59	62	47	50	39	33	41	31	34			462	374	123.5%
EVALUACION PSICOLOGICA (Incluye aplicacion de Test Psicometria)	Consulta	446	345	372	235	343	160	241	341	294	330			3,107	2,750	113.0%
EVOLUCION PSICOLOGICA	Consulta	22	25	28	20	22	10	16	26	31	5			205	341	60.1%

FUENTE:\INR\OEI\SISTEMA INR-DIS II

INSTITUTO NACIONAL DE REHABILITACION
ATENCION DE CONSULTAS EXTERNAS
INR 2012

CONSULTA ESTOMATOLOGICA ESPECIALIZADA EN MEDICINA DE REHABILITACION	Unidad de Medida	MES												TOTAL	Progr. a Octubre	Meta Alcanzada
		Ene	Feb	Mar	Abr	May	Jun	Jul	Ago	Sep	Oct	Nov	Dic			
ESTUDIO ESTOMATOLOGICO INICIAL	Consulta	48	46	35	29	30	29	35	30	27	23			332		
REEVALUACION ESTOMATOLOGICA	Consulta	6	4	7	3	9	8	4	7	1	7			56		
EVOLUCION ESTOMATOLOGICA (Continuador)	Consulta	22	22	26	20	23	10	23	7	25	15			193		

FUENTE:\INR\OEI\SISTEMA INR-DIS II

INSTITUTO NACIONAL DE REHABILITACION
HOSPITALIZACION
INR 2012

ATENCION MEDICA ESPECIALIZADA EN EL PACIENTE HOSPITALIZADO CON DISCAPACIDAD MODERADA / SEVERA	Unidad de Medida	MES												TOTAL	Progr. a Octubre	Meta Alcanzada	
		Ene	Feb	Mar	Abr	May	Jun	Jul	Ago	Sep	Oct	Nov	Dic				
Evaluación médica de ingreso	Atención	-	-	1	-	-	1	-	-	-	-	-	-	-	2	110	1.8%
Evaluación médica	Atención	-	147	327	277	295	252	-	-	-	-	-	-	1,298	2,580	50.3%	
Evolución médica diaria del paciente hospitalizado complicado	Atención		68	189	166	172	151							746	1,300	57.4%	
Evaluación médica semanal	Atención		70	112	100	119	94							495	1,280	38.7%	
Evaluación de pacientes en Terapias	Atención		3	26	10	3	6							48			
Evaluación de pacientes con ayuda biomecánicas	Atención		6		1	1	1							9			
Reunión de equipos multidisciplinarios	Reunión	-	-	-	-	-	-	-	-	-	-	-	-	-	40	0.0%	
Juntas técnicas de admisión hospitalaria	Reunión	-	-	-	-	-	-	-	-	-	-	-	-	-	109	0.0%	
Orientación médica sobre diagnósticos, pronósticos y metas (individual y Familiar)	Atención	-	6	12	7	9	16	-	-	-	-	-	-	50	-		
Consejería médica sobre sexualidad (individual y pareja)	Atención	-	1	4	2	4	6	-	-	-	-	-	-	17	140	12.1%	
Reporte médico de pacientes hospitalizados complicados	Atención	-	-	-	-	-	-	-	-	-	-	-	-	-	200	0.0%	
Ejecución de Procedimientos medico quirurgicos invasivos y no invasivos	Atención	-	61	180	262	275	224	-	-	-	-	-	-	1,002	-		

FUENTE:\INR\OE\SYSTEMA INR-DIS II

INSTITUTO NACIONAL DE REHABILITACION
HOSPITALIZACION
INR 2012

ATENCION ESPECIALIZADA DE ENFERMERIA EN EL PACIENTE HOSPITALIZADO CON DISCAPACIDAD MODERADA / SEVERA	Unidad de Medida	MES												TOTAL	Progr. a Octubre	Meta Alcanzada
		Ene	Feb	Mar	Abr	May	Jun	Jul	Ago	Sep	Oct	Nov	Dic			
Evaluación de enfermería inicial	Atención	-	9	13	10	6	15	-	-	-	-	-	-	53	110	48.2%
Evolución de enfermería del paciente hospitalizado	Atención	-	780	1,819	1,768	1,869	1,680	-	-	-	-	-	-	7,916	19,200	41.2%
Evolución del programa vesical	Atención		403	909	884	934	840							3,970		
Evolución del programa intestinal	Atención		375	910	884	934	840							3,943		
Evolución del programa cuidado de la piel	Atención		2			1								3		
Ejecución de Procedimientos de enfermería	Atención	-	969	2,068	2,044	2,243	2,035	-	-	-	-	-	-	9,359	223,100	4.2%
Administración de medicamentos	Atención		410	907	893	938	853							4,001		
Cateterismo vesical	Atención	-	131	225	180	286	306	-	-	-	-	-	-	1,128		
Cateterismo Vesical ejecutado	Atención		27	76	74	88	76							341		
Cateterismo Vesical asistido	Atención		104	149	106	198	230							787		
Aplicación del programa intestinal	Atención															
Aplicación del programa de cuidado de la piel	Atención		410	907	893	937	853							4,000		
Entrenamiento a pacientes y familiares en programas	Atención	-	18	29	78	82	23	-	-	-	-	-	-	230		
Programa Intestinal	Atención		3		56	65	23							147		
Programa Cuidado de la piel	Atención		15	29	22	17								83		

FUENTE:\INR\OE\SYSTEMA INR-DIS II

INSTITUTO NACIONAL DE REHABILITACION
HOSPITALIZACION
INR 2012

ATENCION NUTRICIONAL ESPECIALIZADA EN EL PACIENTE HOSPITALIZADO CON DISCAPACIDAD MODERADA / SEVERA	Unidad de Medida	MES												TOTAL	Progr. a Octubre	Meta Alcanzada
		Ene	Feb	Mar	Abr	May	Jun	Jul	Ago	Sep	Oct	Nov	Dic			
Evaluación nutricional inicial	Atención	16	11	13	10	8	16	12	7	9	4			106		
Formulación nutricional (dietas)	Atención	20	20	22	21	16	29	24	13	16	19			200		
Evolución nutricional del paciente	Atención	17	29	26	22	22	21	19	19	26	25			226		
Monitoreo de la calidad alimenticia	Atención	119	134	137	119	154	112	72	108	117	104			1,176		
Educación nutricional	Atención	5	9	9	11	8	13	10	6	7	15			93		

FUENTE:\INR\OE\SYSTEMA INR-DIS II

INSTITUTO NACIONAL DE REHABILITACION
MEDICINA FISICA Y REHABILITACION
INR 2012

TERAPIA FISICA ESPECIALIZADA	Unidad de Medida	MES												TOTAL	Progr. a Octubre	Meta Alcanzada
		Ene	Feb	Mar	Abr	May	Jun	Jul	Ago	Sep	Oct	Nov	Dic			
EVALUACION INICIAL DE TERAPIA FISICA (incluye Aplicación de TEST)	Atención	452	376	479	347	384	313	228	369	347	259			3,554	1,888	188.2%
REEVALUACION DE TERAPIA FISICA	Atención	161	162	207	147	181	120	116	128	139	119			1,480	1,664	88.9%
TERAPIA FISICA INDIVIDUAL	Atención	4,864	4,649	5,181	4,177	5,323	4,425	3,737	4,681	4,627	4,212			45,876	48,099	95.4%
TERAPIA FISICA GRUPAL (PROCEDIMIENTO TERAPEUTICO EN GRUPO)	Atención	3,252	3,110	3,636	2,932	3,547	2,908	2,381	2,770	3,168	2,350			30,054	31,109	96.6%

FUENTE:\INR\OEI\SISTEMA INR-DIS II

INSTITUTO NACIONAL DE REHABILITACION
MEDICINA FISICA Y REHABILITACION
INR 2012

TERAPIA OCUPACIONAL ESPECIALIZADA	Unidad de Medida	MES												TOTAL	Progr. a Octubre	Meta Alcanzada
		Ene	Feb	Mar	Abr	May	Jun	Jul	Ago	Sep	Oct	Nov	Dic			
EVALUACION INICIAL DE TERAPIA OCUPACIONAL	Atención	240	202	297	218	217	216	184	207	207	172			2,160	2,023	106.8%
REEVALUACION DE TERAPIA OCUPACIONAL	Atención	140	141	175	118	148	126	113	125	164	128			1,378	1,301	105.9%
TERAPIA OCUPACIONAL INDIVIDUAL	Atención	2,662	2,126	2,346	1,991	2,347	2,166	1,948	2,388	2,261	2,054			22,289	24,745	90.1%
TERAPIA OCUPACIONAL GRUPAL	Atención	514	609	719	528	740	679	430	444	695	514			5,872	3,365	174.5%

FUENTE:\INR\OEI\SISTEMA INR-DIS II

INSTITUTO NACIONAL DE REHABILITACION
MEDICINA FISICA Y REHABILITACION
INR 2012

TERAPIA DE LENGUAJE ESPECIALIZADA	Unidad de Medida	MES												TOTAL	Progr. a Octubre	Meta Alcanzada
		Ene	Feb	Mar	Abr	May	Jun	Jul	Ago	Sep	Oct	Nov	Dic			
EVALUACION INICIAL DE TERAPIA DE LENGUAJE (incluye aplicación de TEST)	Atención	154	89	199	112	187	173	117	150	140	150			1,471	1,450	101.4%
REEVALUACION DE TERAPIA DE LENGUAJE	Atención	121	81	152	80	115	90	101	135	84	83			1,042	1,250	83.4%
TERAPIA DE LENGUAJE INDIVIDUAL	Atención	4,008	3,483	3,778	2,985	3,755	3,575	3,390	3,710	3,426	3,077			35,187	41,748	84.3%
TERAPIA DE LENGUAJE GRUPAL	Atención	777	651	716	560	747	650	628	766	754	639			6,888	7,356	93.6%

FUENTE:\INR\OEI\SISTEMA INR-DIS II

INSTITUTO NACIONAL DE REHABILITACION
 MEDICINA FISICA Y REHABILITACION
 INR 2012

TERAPIA PSICOLOGICA (PSICOTERAPIA)	Unidad de Medida	MES												TOTAL	Progr. a Octubre	Meta Alcanzada
		Ene	Feb	Mar	Abr	May	Jun	Jul	Ago	Sep	Oct	Nov	Dic			
TERAPIA PSICOLOGICA (PSICOTERAPIA) INDIVIDUAL	Atención	1,153	924	1,058	900	1,089	806	841	824	913	909			9,417	8,214	114.6%
TERAPIA PSICOLOGICA (PSICOTERAPIA) GRUPAL	Atención	765	661	1,003	988	1,120	569	406	579	810	600			7,501	7,337	102.2%

FUENTE:\INR\OEI\SISTEMA INR-DIS II

INSTITUTO NACIONAL DE REHABILITACION
 MEDICINA FISICA Y REHABILITACION
 INR 2012

TERAPIA PSICOPEDAGOGICA	Unidad de Medida	MES												TOTAL	Progr. a Octubre	Meta Alcanzada
		Ene	Feb	Mar	Abr	May	Jun	Jul	Ago	Sep	Oct	Nov	Dic			
EVALUACION PSICOPEDAGOGICA INICIAL (Incluye aplicación de test)	Atención	324	433	280	267	319	352	252	355	325	448			3,355	2,905	115.5%
TERAPIA PSICOPEDAGOGICA INDIVIDUAL	Atención	1,611	1,664	1,589	1,333	1,583	1,368	1,032	1,188	1,386	1,304			14,058	14,790	95.1%
TERAPIA PSICOPEDAGOGICA GRUPAL	Atención	70	162	189	190	238	191	147	95	142	159			1,583	920	172.1%

FUENTE:\INR\OEI\SISTEMA INR-DIS II

INSTITUTO NACIONAL DE REHABILITACION
DIAGNOSTICO POR IMÁGENES
INR 2012

EXAMENES RADIOLOGICOS	Unidad de Medida	MES												TOTAL	Progr. a Octubre	Meta Alcanzada
		Ene	Feb	Mar	Abr	May	Jun	Jul	Ago	Sep	Oct	Nov	Dic			
E.R. SIMPLES	Examen	686	758	691	611	716	603	492	306	561	281	-	-	5,705		
DE CRANEO, completo	Examen				1	2								3		
DE TORAX, frontal y lateral	Examen	20	14	14	11	7	11	10	15	15	11			128		
DE ESTERNON, frente y lateral	Examen															
DE ARTICULACION ESTERNO CLAVICULARES, 1 toma	Examen															
DE COLUMNA VERTEBRAL CERVICAL, frontal y lateral	Examen	48	50	53	27	52	28	45	27	47	17			394		
DE COLUMNA VERTEBRAL CERVICAL, selectiva C2	Examen															
DE COLUMNA VERTEBRAL CERVICAL, funcionales dos incidencias	Examen															
DE COLUMNA VERTEBRAL CERVICAL, oblicuas	Examen	2			3									5		
DE COLUMNA VERTEBRAL DORSAL O LUMBAR, frontal y lateral	Examen	53	65	65	161	117	119	51	27	52	30			740		
DE COLUMNA VERTEBRAL DORSOLUMBAR, frontal y lateral	Examen	79	80	55		48	29	42	22	63	23			441		
DE COLUMNA VERTEBRAL DORSOLUMBAR, con inclinación lateral derecha o izquierda	Examen			3	83	38	55		1					180		
DE COLUMNA VERTEBRAL LUMBOSACRA: incidencia anteroposterior y lateral	Examen	176	167	156	1	108	75	115	64	138	69			1,069		
DE COLUMNA VERTEBRAL LUMBOSACRA, funcional, 2 incidencias	Examen															
DE COLUMNA VERTEBRAL LUMBAR, oblicuas	Examen			1										1		
DE CERVICO DORSAL, frontal y lateral	Examen															
DE PELVIS, incidencia antero posterior , posición de rana y oblicuas (Niños a D/C displasia de cadera)	Examen	31	40	59	7	14	19	26	12	19	22			249		
DE PELVIS, frontal	Examen	32	31	18	89	43	46	27	20	24	11			341		
DE PELVIS, oblicua un lado	Examen	6	17	10	11	23	13	8	4	7	4			103		
DE SACRO Y COCCIX, frontal y lateral	Examen		3	1										4		
DE CLAVICULA, cada lado, dos incidencias	Examen				1		3							4		
DE ESCÁPULA, cada lado, dos incidencias	Examen															
DE HOMBRO: cada lado, frente y perfil, dos incidencias	Examen	22	28	29	20	33	18	25	11	15	13			214		
DE HUMERO, cada lado, frente y perfil, dos incidencias	Examen	1	1					1						3		
DE CODO, cada lado, frente y perfil, dos incidencias	Examen	7	5	5		5	3	2	2	2	1			32		
DE ANTEBRAZO, cada lado, frente y perfil, dos incidencias	Examen		1		1	1				1				4		
DE MUÑECA, cada lado	Examen															
DE MUÑECA, comparativa: frente y perfil	Examen		1		4	2	3			2				12		
DE MANO, dos vistas, incidencia antero posterior y oblicua	Examen	17	31	35	18	18	18	15	13	18	9			192		
DE MANO, edad osea (frontal)	Examen	1			1	1								3		
DE FEMUR, cada lado, frontal y lateral	Examen				4	2	1							7		
DE RODILLAS, frontal y lateral	Examen				12	37	19							68		
DE AMBAS RODILLAS, incidencia posición de pie, anteroposterior y lateral	Examen	65	66	54	39	32	31	41	37	57	23			445		
DE ROTULAS, frontal y lateral	Examen				1			2						3		
DE TIBIA Y PERONE, incidencia anteroposterior y lateral	Examen	6	10	4		8	2	4	1					35		
DE TOBILLO, frontal y lateral	Examen	19	18	24	10	16	15	11	18	17	11			159		
PIE, incidencia anteroposterior y lateral	Examen	20	18	22	14	19	4	13	8	10	6			134		
DE DEDOS DE LOS PIES, mínimo dos vistas, frontal y oblicuas	Examen					1								1		
MENSURADOR DE MIEMBROS INFERIORES NIÑOS	Examen	2	6	6	6	12	14		1	5	4			56		
MENSURADOR DE MIEMBROS INFERIORES ADULTOS	Examen	79	106	77	86	76	77	54	23	69	27			674		
DE ABDOMEN, incidencia anteroposterior	Examen					1								1		
DENTAL, PIEZA UNICA	Examen															
DENTAL, DE ARCADIA DENTAL SUPERIOR O INFERIOR	Examen															
DENTAL, EN OCLUSION	Examen															

INSTITUTO NACIONAL DE REHABILITACION
DIAGNOSTICO POR IMÁGENES
INR 2012

EXAMENES RADIOLOGICOS	Unidad de Medida	MES												TOTAL	Progr. a Octubre	Meta Alcanzada
		Ene	Feb	Mar	Abr	May	Jun	Jul	Ago	Sep	Oct	Nov	Dic			
E.R. ESPECIALES:	Examen	-	8	5	3	7	6	1	2	4	3	-	-	39		
DE SENOS PARANASALES, dos incidencias	Examen															
ESTANDAR DE ARTICULACION TEMPOROMANDIBULAR, boca abierta y cerrada, unilateral	Examen		1	2					1	1	2			7		
DE ARTICULACION TEMPOROMANDIBULAR, boca abierta y cerrada, bilateral	Examen			1										1		
DE PARRILLA COSTAL, cada lado	Examen		1	1	2	5	3							12		
ARTICULACIONES SACROILIACAS, frontal y oblicua cada lado	Examen				1									1		
DE EXTREMIDAD INFERIOR, LACTANTE, minimo una vista	Examen									1				1		
DE CALCANEO O TALON, minimo dos incidencias, frontal y lateral	Examen		6	1		2	3	1	1	2	1			17		
DE ABDOMEN incidencias decúbito y/o de pie (y AP)	Examen															
E.R. CONTRASTADOS	Examen	-	-	-	-	-	-	-	-	-	-	-	-	-		
DE UROGRAFIA EXCRETORIA	Examen															
URETROCISTOGRAFIA CON MICCION O SIN MICCION	Examen															
DE DENSITOMETRIA OSEA	Examen	99	102	90	111	78	105	78	72	99	24	-	-	858		
ESTUDIO DE DENSIDAD OSEA POR ABSORCIOMETRIA DE RAYOS X de doble energia (dexta), de esqueleto axial (P ejem. Cadera, pelvis,...)	Examen	66	68	60	74	52	70	52	48	66	16			572		
ESTUDIO DE DENSIDAD OSEA POR ABSORCIOMETRIA DE RAYOS X de doble energia (dexta), de esqueleto apendicular (P. Ejem. Radio, muñeca,...)	Examen	33	34	30	37	26	35	26	24	33	8			286		

FUENTE:\INR\OEI\SISTEMA INR-DIS II

INSTITUTO NACIONAL DE REHABILITACION
FARMACIA
INR 2012

DISPENSACION DE RECETAS	Unidad de Medida	MES												TOTAL	Progr. a Octubre	Meta Alcanzada
		Ene	Feb	Mar	Abr	May	Jun	Jul	Ago	Sep	Oct	Nov	Dic			
DE MEDICINAS Y MATERIAL MEDICO	Receta	538	482	495	476	576	502	360	468	403	316			4,616		
DE PREPARADOS MAGISTRALES	Receta	76	73	83	63	72	52	52	54	29	30			584		

FUENTE:\INFORME DE FARMACIA

INSTITUTO NACIONAL DE REHABILITACION
LABORATORIO
INR 2012

EXAMENES DE BIOQUIMICA	Unidad de Medida	MES												TOTAL	Progr. a Octubre	Meta Alcanzada		
		Ene	Feb	Mar	Abr	May	Jun	Jul	Ago	Sep	Oct	Nov	Dic					
PERFIL LIPIDICO	Examen	1		1												2		
ANALISIS COMPLETO DE ORINA	Examen	162	129	124	129	171	135	96	105	119	69					1,239		
PROTEINAS EN ORINA 24 Hrs.	Examen			2			1	3								6		
BILIRRUBINA Total y fraccionada	Examen	4	8	7	5	3	7	4	3							41		
THEVENON EN HECESES (sangre oculta)	Examen		3	1	1		2	1	3	1						12		
THEVENON EN ORINA (sangre oculta)	Examen																	
CALCIO, TOTAL	Examen	27	19	11	19	23	15	12	18	12	3					159		
CALCIO EN ORINA (24 H)	Examen	1	2													3		
COLESTEROL SERICO, TOTAL	Examen	189	171	163	172	167	179	116	148	135	63					1,503		
CREATINA QUINASA (CPK), TOTAL	Examen	3	2	3	2	2	3	3	1	6						25		
CREATININA, EN SANGRE	Examen	118	82	104	112	104	117	89	89	83	41					939		
DEPURACION DE CREATININA 24 Hrs.	Examen	19	13	16	11	9	18	20	14	15	4					139		
LIPIDOS TOTALES	Examen	64	77	65	73	65	71	47	62	49	22					595		
GLUCOSA, EN SANGRE, CUANTITATIVO	Examen	168	155	157	168	165	176	113	136	124	59					1,421		
GLUCOSA, PRUEBA DE TOLERANCIA (GTT)	Examen		1	1	3	1	1	2	3	1						13		
LACTATO DESHIDROGENASA (LD), (DHL)	Examen	4	7	7	3		6	6		7						40		
COLESTEROL HDL	Examen	113	129	120	145	122	136	92	125	102	56					1,140		
COLESTEROL VLDL	Examen	29	35	26	45	48	25	15	15	20	17					275		
COLESTEROL LDL	Examen	164	154	144	161	156	167	104	140	121	60					1,371		
FOSFATASA ALCALINA	Examen	10	12	9	6	4	11	5	1	1						59		
FOSFORO INORGANICO (FOSFATO)	Examen	17	13	9	15	20	9	5	12	9	1					110		
FOSFORO INORGANICO (FOSFATO), EN ORINA, 24 Hrs.	Examen																	
PROTEINAS TOTAL Y FRACCIONADA	Examen	28	14	17	29	27	20	17	21	13						186		
TIROXINA, TOTAL (Hormona T4)	Examen	27	17	13			10	7	9	6	3					92		
TIROIDES, HORMONA DE ESTIMULACION DEL (TSH)	Examen	27	19	13			12	7	10	7	3					98		
TRANSAMINASAS TGO	Examen	28	21	26	23	14	27	15	20	21	1					196		
TRANSAMINASAS TGP	Examen	29	22	27	24	13	27	16	21	21	1					201		
TRIGLICERIDOS	Examen	182	168	162	165	166	178	114	147	129	62					1,473		
TRIODOTIRONINA T3, TOTAL	Examen	27	17	13			10	6	8	6	3					90		
UREA EN SANGRE	Examen	101	65	89	95	96	110	84	84	69	33					826		
ACIDO URICO EN SANGRE	Examen	15	10	12	12	13	13	9	4	8	1					97		
TEST DE EMBARAZO HCG SUB UNIDAD B	Examen	1				1		1								3		

FUENTE:\INR\OEI\SISTEMA INR-DIS II

INSTITUTO NACIONAL DE REHABILITACION
LABORATORIO
INR 2012

EXAMENES DE HEMATOLOGIA Y COAGULACION	Unidad de Medida	MES												TOTAL	Progr. a Octubre	Meta Alcanzada
		Ene	Feb	Mar	Abr	May	Jun	Jul	Ago	Sep	Oct	Nov	Dic			
TIEMPO DE COAGULACION Y SANGRIA	Examen		1	1		1	2		1					6		
HEMATOCRITO	Examen	200	169	117	45	22	45	52	53	36	8			747		
HEMOGLOBINA	Examen	201	169	118	45	23	45	53	54	36	8			752		
HEMOGRAMA COMPLETO AUTOMATIZADO	Examen	193	164	159	175	168	189	125	135	125	64			1,497		
RECUESTO MANUAL DE CONSTANTES CORPUSCULARES POR SEPARADO	Examen															
RECUESTO MANUAL DE RETICULOCITOS	Examen															
RECUESTO DE PLAQUETAS	Examen				4	1		1		2				8		
TIEMPO DE COAGULACION , LEE Y WHITE	Examen		1	1	1	1	2		1					7		
TIEMPO DE PROTROMBINA	Examen		4	3	2	2	1		1					13		
VELOCIDAD DE SEDIMENTACION ERITROCITARIA AUTOMATIZADA	Examen	131	103	85	90	98	95	72	76	65	23			838		

FUENTE:\INR\OEI\SISTEMA INR-DIS II

INSTITUTO NACIONAL DE REHABILITACION
LABORATORIO
INR 2012

EXAMENES DE INMUNOLOGIA	Unidad de Medida	MES												TOTAL	Progr. a Octubre	Meta Alcanzada
		Ene	Feb	Mar	Abr	May	Jun	Jul	Ago	Sep	Oct	Nov	Dic			
AGLUTININAS DE FIEBRE	Examen	32	19	25	16	21	22	12	14	9	6			176		
ANTIESTREPTOLISINAS O	Examen	17	11	11	10	12	8	7	7	7	1			91		
DETECCION DE CELULAS L.E.	Examen	7	8	7	11	4	9	9	6	7	2			70		
MEDICION PROTEINA C REACTIVA, Cualitativa	Examen	52	60	46	47	11	35	48	35	35	16			385		
FACTOR REUMATOIDEO, CUALITATIVO	Examen	42	50	39	41	34	32	38	26	30	4			336		
PRUEBA DE SIFILIS, Cualitativa (R.P.R.)	Examen	8	4	6	7	4	8	8	9	1	2			57		
ANTICUERPOS HIV 1 / HIV 2	Examen															
GRUPO SANGUINEO	Examen	3	2	4	2	4	5	3	4	3				30		

FUENTE:\INR\OEI\SISTEMA INR-DIS II

INSTITUTO NACIONAL DE REHABILITACION
LABORATORIO
INR 2012

EXAMENES DE MICROBIOLOGIA	Unidad de Medida	MES												TOTAL	Progr. a Octubre	Meta Alcanzada
		Ene	Feb	Mar	Abr	May	Jun	Jul	Ago	Sep	Oct	Nov	Dic			
CULTIVO DE SECRECION DE HERIDA	Examen									1				1		
CULTIVO DE SECRECION FARINGEA	Examen	1		1		1	1	1	1	1				7		
UROCULTIVO Y ANTIBIOGRAMA	Examen	46	42	47	36	52	38	40	38	41	32			412		
BACILOSCOPIA: BK	Examen		5	18	4	3	6	3	8	7	5			59		
EXAMEN DE OXIUIROS (Test de Graham)	Examen	4	3				3	1			2			13		
EXAMEN PARASITOLÓGICO DIRECTO 1 MUESTRA	Examen	4	2	2			2	1	1					12		
EXAMEN PARASITOLÓGICO SERIADO 3 MUESTRAS	Examen	13	7	4	4	5	8	1	1	1	2			46		
FROTIS CON COLORACION DE GRAM	Examen									1				1		
EXAMEN DIRECTO KOH	Examen	1				1				1				3		
DETECCION DE ANTIGENO Australiano	Examen															

FUENTE:\INR\OEI\SISTEMA INR-DIS II

INSTITUTO NACIONAL DE REHABILITACION
LABORATORIO
INR 2012

PROCEDIMIENTO DE MEDICINA REPRODUCTIVA	Unidad de Medida	MES												TOTAL	Progr. a Octubre	Meta Alcanzada
		Ene	Feb	Mar	Abr	May	Jun	Jul	Ago	Sep	Oct	Nov	Dic			
EXAMEN DIRECTO DE SEMEN (numero y % de motilidad de espermatozoide)	Examen	2			1		1		1					5		

FUENTE:\INR\OEI\SISTEMA INR-DIS II

INSTITUTO NACIONAL DE REHABILITACION
PROCEDIMIENTOS ESPECIALIZADOS
INR 2012

PROCEDIMIENTOS AUDIOLOGICOS	Unidad de Medida	MES												TOTAL	Progr. a Octubre	Meta Alcanzada
		Ene	Feb	Mar	Abr	May	Jun	Jul	Ago	Sep	Oct	Nov	Dic			
LOGOaudiometria	Examen		1	2	7	6	5	4	6	2	3			36	50	72.0%
AUDIOMETRIA TONOS PUROS	Examen	104	69	98	91	86	86	50	93	69	50	-	-	796	839	94.9%
A.T.P. ADULTOS	Examen	84	51	86	65	67	68	40	73	59	40			633	747	84.7%
A.T.P. NIÑOS	Examen	20	18	12	26	19	18	10	20	10	10			163	92	177.2%
TIMPANOMETRIA	Examen	77	67	57	46	49	49	58	63	31	16			513	750	68.4%
PRUEBA DE REFLEJO ACUSTICO (ESTAPEDIAL)	Examen		1	3		1		2						7	10	70.0%
POTENCIALES EVOCADOS AUDITIVOS (BERA) ESTADO ESTABLE	Examen	60	64	63	52	54	46	43	44	23	21			470	250	188.0%
POTENCIALES EVOCADOS AUDITIVOS (BERA) TONO CLICK	Examen	82	64	60	44	67	54	55	32	22	17			497	620	80.2%
OTOEMISIONES ACUSTICAS	Examen	10	12	8	9	14	14	17	8	7	7			106	190	55.8%
CONDICIONAMIENTO AUDITIVO	Examen		4		2	2	6				2			16	18	88.9%
EXAMEN Y SELECCIÓN DE AUDIFONO (Adaptación de audifonos programables)	Examen															
VIDEO LARINGEO ESTROBOSCOPIA	Examen															
VIDEO NISTAGMOGRAFIA	Examen															

FUENTE:\INR\OE\SISTEMA INR-DIS II

INSTITUTO NACIONAL DE REHABILITACION
PROCEDIMIENTOS ESPECIALIZADOS
INR 2012

PROCEDIMIENTOS ELECTROMIOGRAFICOS	Unidad de Medida	MES												TOTAL	Progr. a Octubre	Meta Alcanzada
		Ene	Feb	Mar	Abr	May	Jun	Jul	Ago	Sep	Oct	Nov	Dic			
ELECTROMIOGRAFIA DE AGUJA	Examen	83	60	76	52	105	62	47	59	58	31			633		

FUENTE:\INR\OE\SISTEMA INR-DIS II

INSTITUTO NACIONAL DE REHABILITACION
PROCEDIMIENTOS ESPECIALIZADOS
INR 2012

PROCEDIMIENTOS MEDICO QUIRURGICOS INVASIVOS	Unidad de Medida	MES												TOTAL	Progr. a Octubre	Meta Alcanzada
		Ene	Feb	Mar	Abr	May	Jun	Jul	Ago	Sep	Oct	Nov	Dic			
ESTUDIO URODINAMICO	Examen	2	10	10	6	11	6	2	2					49	80	61.3%
VIBROESTIMULACION PENEANA	Examen	2							1					3	20	15.0%
ESTIMULACION POR BIOFEEDBACK	Examen															
APLICACION DE FENOL O FENALIZACION	Examen															
BLOQUEO PARAVERTEBRAL	Examen	52	32	45	53	52	34	21	26	12	12			339	477	71.1%
BLOQUEO CON TOXINA BOTULINICA	Examen	2		5	2	1			1	1	1			13	13	100.0%
BLOQUEO DE PUNTOS GATILLO	Examen	2	3	3	2				1		2			13	67	19.4%
CIRUGIA MENOR	Examen															
CURACION MAYOR	Examen	11	8	3	5	7	4	4	2	4				48	50	96.0%
CURACION MENOR	Examen	5	3	5	4	7	7	27	8	4	4			74	90	82.2%
INFILTRACION INTRAARTICULARES MAYORES	Examen		6	5	13	11	4	3	4	7	7			60		
INFILTRACION INTRAARTICULARES MENORES	Examen	1	1		3	1			3	1	2			12		
INFILTRACION EXTRAARTICULARES	Examen	6	13	12	15	12	13	3	14	6	11			105	36	291.7%
ACUPUNTURA	Examen	11	22	71	40	29	26	15	19	14	5			252	155	162.6%
APLICACION DE ELECTROACUPUNTURA	Examen	33	13	17	29	23	37	22	19	9	1			203	272	74.6%
DESGATILLAMIENTO CON AGUJA	Examen	39	39	39	47	23	21	15	15	20	25			283	275	102.9%

FUENTE:\INR\OEI\SISTEMA INR-DIS II

INSTITUTO NACIONAL DE REHABILITACION
PROCEDIMIENTOS ESPECIALIZADOS
INR 2012

PROCEDIMIENTOS MEDICO QUIRURGICOS NO INVASIVOS	Unidad de Medida	MES												TOTAL	Progr. a Octubre	Meta Alcanzada
		Ene	Feb	Mar	Abr	May	Jun	Jul	Ago	Sep	Oct	Nov	Dic			
APLICACION DE LASERTERAPIA	Examen	1,036	1,047	971	938	1,116	905	719	872	581	334			8,519	11,516	74.0%
CONFECCION Y APLICACION DE FERULA/ BOTA DE YESO	Examen	1					1			3	3			8		
APLICACION DE ELECTROTERAPIA (no manual) INCLUYE TENS (Corriente de Electroestimulación)	Examen	7	25	11	5	9	21	17	12	20	9			136	54	251.9%
DIGITOPUNTURA	Examen															
REMOCION DE CERUMEN IMPACTADO (Lavado de Oído)	Examen	3	4	4	6	9	9	13	7	1	4			60	84	71.4%
MANIPULACION VERTEBRAL	Examen		3	7	3	6	7		4	1				31		
APLICACION DE SONDA NASOGASTRICA	Examen															
APLICACION DE SONDA VESICAL	Examen															

FUENTE:\INR\OEI\SISTEMA INR-DIS II

INSTITUTO NACIONAL DE REHABILITACION
PROCEDIMIENTOS ESPECIALIZADOS
INR 2012

TRATAMIENTO Y PROCEDIMIENTOS ESTOMATOLOGICOS GENERALES (ODONTOLOGICOS)	Unidad de Medida	MES												TOTAL	Progr. a Octubre	Meta Alcanzada	
		Ene	Feb	Mar	Abr	May	Jun	Jul	Ago	Sep	Oct	Nov	Dic				
Escisión de Frenillo (Frenectomía)	Examen	4	1	1	1	1		1							9		
Extracción dental simple	Examen	4	2	6	1	9	2	1				1			26		
Extracción dental simple con sutura	Examen																
Extracción quirúrgica dental o extracción impactada/exodoncia compleja tercera molar	Examen																
Elaboración de Modelo de Estudio y modelos de trabajo	Examen	1	6	1	3	5	3		2	2				23			
Profilaxis Dental Destartraje niños	Examen	16	4	15	7	9	13	12	17	14	11			118			
Profilaxis Dental Destartraje adultos	Examen	15	10	16	16	6	15	25	12	15	7			137			
Aplicación topica de Fluor niños	Examen	18	12	9	8	8	2	12	7	9	4			89			
Aplicación topica de Fluor adultos	Examen	1		2	1						2			6			
Restauración en piezas dentarias deciduas	Examen	57	17	30	32	43	23	34	27	28	52	-	-	343			
Restauración en piezas dentarias deciduas (simple)	Examen	37	4	23	22	31	16	23	15	20	51			242			
Restauración en piezas dentarias deciduas (compuesta)	Examen	20	13	7	10	12	7	11	12	8	1			101			
Restauración en piezas dentarias deciduas (compleja)	Examen																
Restauración en piezas dentarias permanentes	Examen	46	17	58	26	54	38	31	23	40	29	-	-	362			
Restauración en piezas dentarias permanentes (simple)	Examen	27	13	28	18	17	14	13	9	11	27			177			
Restauración en piezas dentarias permanentes (compuesta)	Examen	19	4	30	8	37	24	18	14	29	2			185			
Restauración en piezas dentarias permanentes (compleja)	Examen																

FUENTE:\INR\OEI\SISTEMA INR-DIS II

INSTITUTO NACIONAL DE REHABILITACION
PROCEDIMIENTOS ESPECIALIZADOS
INR 2012

PROCEDIMIENTOS ESTOMATOLOGICOS ORTODONTICOS O DE INTERVENCION	Unidad de Medida	MES												TOTAL	Progr. a Octubre	Meta Alcanzada
		Ene	Feb	Mar	Abr	May	Jun	Jul	Ago	Sep	Oct	Nov	Dic			
Producción (y colocación) e instalación de Aparatos Ortodónticos (Ortodónticos Removibles)	Examen	-	-	-	-	2	1	-	1	-	-	-	-	4		
Aparato Bimler	Examen															
Aparato Schwartz	Examen					2	1		1					4		
Aparato Bruckl	Examen															
Aparato Frankel	Examen															
Producción y colocación de Aparatos Ortodónticos Semi-Fijos	Examen	-	-	-	-	-	-	-	-	-	-	-	-	-		
Instalación de mantenedor de espacio fijo unilateral	Examen															
Instalación de de mantenedor de espacio fijo bilateral	Examen															
Instalación de mantenedor de espacio removible	Examen															
Instalación de mantenedor de espacio tipo protesis removible	Examen															
Instalación de recuperador de espacio fijo	Examen															
Instalación de recuperador de espacio removible	Examen								1					1		
Producción y colocación de Aparatos Ortodónticos Fijos	Examen	9	-	21	9	8	18	6	6	1	-	-	-	78		
Instalación de Banda	Examen	2		6	3	2	4	2	2					21		
Adhesión de Bracket	Examen	4		12	6	4	14	3	3					46		
Instalación de Alambre Fijo	Examen	3		3		2		1	1	1				11		
Retiro de aparatología ortodóntica	Examen	1	-	-	-	-	-	-	-	-	-	-	-	1		
Confección e instalación de placa de contención removible	Examen	-	-	-	-	-	-	-	-	-	-	-	-	-		
Instalación de Arco Contención fijo	Examen	-	-	-	-	-	-	-	-	-	-	-	-	-		

FUENTE:\INR\OE\SYSTEMA INR-DIS II

INSTITUTO NACIONAL DE REHABILITACION
PROCEDIMIENTOS ESPECIALIZADOS
INR 2012

PROCEDIMIENTOS DE BIOMECANICA HUMANA	Unidad de Medida	MES												TOTAL	Progr. a Octubre	Meta Alcanzada
		Ene	Feb	Mar	Abr	May	Jun	Jul	Ago	Sep	Oct	Nov	Dic			
Analisis de la marcha (Laboratorio de Marcha)	Examen															
Evaluación y seguimiento con Escoliómetro e Inclíno metro	Examen															
Evaluación y seguimiento con Plataforma de Posturografia	Examen															

FUENTE:\INR\OE\SYSTEMA INR-DIS II

INSTITUTO NACIONAL DE REHABILITACION
APOYO COMUNITARIO AL CIUDADANO, A LA FAMILIA Y AL DISCAPACITADO
INR 2012

ESTUDIO SOCIAL	Unidad de Medida	MES												TOTAL	Progr. a Octubre	Meta Alcanzada
		Ene	Feb	Mar	Abr	May	Jun	Jul	Ago	Sep	Oct	Nov	Dic			
Estudio social	Informe	350	290	336	285	340	359	260	303	296	268			3,087	3,173	97.3%
Reevaluación social	Informe	43	37	40	29	24	22	18	17	15	13			258	309	83.5%
Visita domiciliaria	Informe	35	23	37	23	25	20	15	21	6	9			214	310	69.0%

FUENTE:\INR\OEI\SISTEMA INR-DIS II

INSTITUTO NACIONAL DE REHABILITACION
APOYO COMUNITARIO AL CIUDADANO, A LA FAMILIA Y AL DISCAPACITADO
INR 2012

APOYO SOCIAL	Unidad de Medida	MES												TOTAL	Progr. a Octubre	Meta Alcanzada
		Ene	Feb	Mar	Abr	May	Jun	Jul	Ago	Sep	Oct	Nov	Dic			
Busqueda y Gestión de Recursos (para prótesis, ortesis, sillas de ruedas, audífonos, las Instituciones Educativas)	Informe	70	114	103	49	30	32	56	62	50	42			608	631	96.4%
Coordinación interna	Informe	640	683	783	704	670	546	548	574	543	533			6,224	4,987	124.8%
Exoneración	Informe	406	372	487	380	480	352	337	400	439	370			4,023	4,392	91.6%
Orientación social	Informe	858	778	957	761	828	715	614	640	878	875			7,904	7,618	103.8%
Consejería Familiar	Informe	308	305	295	260	308	288	215	263	232	231			2,705	2,344	115.4%

FUENTE:\INR\OEI\SISTEMA INR-DIS II

INSTITUTO NACIONAL DE REHABILITACION
APOYO COMUNITARIO AL CIUDADANO, A LA FAMILIA Y AL DISCAPACITADO
INR 2012

APOYO PARA LA INTEGRACION O REINTEGRACION	Unidad de Medida	MES												TOTAL	Progr. a Octubre	Meta Alcanzada
		Ene	Feb	Mar	Abr	May	Jun	Jul	Ago	Sep	Oct	Nov	Dic			
Actividad Terapeútica Socio recreativa	Informe	-	-	-	-	3	5	2	-	-	2	-	-	12	25	48.0%
Actividad Terapeútica Socio cultural	Informe	-	-	-	-	-	-	-	-	1	-	-	-	1	14	7.1%
Apoyo para la Integración Escolar (EBR - EBE)	Informe	3	1	-	1	-	2	-	-	-	-	-	-	7	20	35.0%
Apoyo para la Reinserción Escolar	Informe	-	-	-	-	-	-	-	-	-	-	-	-	-	4	0.0%
Apoyo para la Inclusión Escolar	Informe	21	8	32	31	36	39	25	37	40	25	-	-	294	42	700.0%
Visita escolar	Informe	-	-	11	14	8	5	10	12	8	9	-	-	77	106	72.6%
Apoyo para la Inserción o Reinserción Laboral (Rehabilitación Profesional)	Informe	43	32	21	20	68	39	20	37	24	19	-	-	323	545	59.3%
Evaluación de Rehabilitación Profesional	Informe	6	11	10	8	4	4	6	15	4	9			77		
Visita Laboral	Informe			3					2	2	1			8		
Orientación Laboral	Informe	12	3	6	2	18	16	2	2	4	8			73		
Apoyo para la Formación Laboral	Informe	25	16	2	7	28	18	11	18	14	1			140		
Apoyo para la Colocación Laboral	Informe		2		3	18	1	1						25		
Actividad de apoyo para la Rehabilitación Profesional	Informe	903	668	558	585	550	455	393	588	595	234	-	-	5,529		
Revisión de expedientes para el ingreso a Formación Profesional	Informe	-	-	-	-	-	-	-	-	-	-	-	-			
Apoyo para la Formación Laboral Individual (F.L.I.):	Informe	903	668	558	585	550	455	393	588	595	234			5,529		
Computación e informática	Informe	471	320	322	269	309	247	194	291	261				2,684		
Artesanía y Manualidades	Informe	149	145	133	145	107	32	69	69	99	113			1,061		
Textil y Confecciones	Informe	153	132	97	143	134	155	94	169	165	57			1,299		
Gastronomía	Informe	130	71	6	28		21	36	59	70	64			485		
Electrónica Básica	Informe															
Serigrafía	Informe															
Ensamblaje de computadoras	Informe															
Apoyo para la Formación Laboral Colectiva (Usuario con F.L.C.):	Informe															
Módulos de Formación Laboral	Informe															
Apoyo para la Inserción Laboral	Informe															
Inserción Laboral Dependiente	Informe															
Inserción Laboral Independiente	Informe															

FUENTE: \INR\OE\SYSTEMA INR-DIS II

INSTITUTO NACIONAL DE REHABILITACION
 APOYO COMUNITARIO AL CIUDADANO, A LA FAMILIA Y AL DISCAPACITADO
 INR 2012

APOYO POST INTEGRACION O REINTEGRACION	Unidad de Medida	MES												TOTAL	Progr. a Octubre	Meta Alcanzada	
		Ene	Feb	Mar	Abr	May	Jun	Jul	Ago	Sep	Oct	Nov	Dic				
Monitoreo de la Inserción o Reinserción Familiar	Informe	6	-	-	1	-	-	-	-	-	-	-	-	-	7	36	19.4%
Monitoreo de la Inserción o Reinserción Escolar	Informe	3	-	1	4	1	1	3	-	1	1	-	-	15	87	17.2%	
Monitoreo de la Inserción o Reinserción Laboral	Informe	2	1	2	1	-	-	-	-	-	-	-	-	6	23	26.1%	
Acompañamiento en el proceso de inducción laboral	Informe	2	1	2	1									6			
Asesoramiento técnico empresarial	Informe																

FUENTE:\INR\OEI\SISTEMA INR-DIS II

INSTITUTO NACIONAL DE REHABILITACION
COMUNICACIÓN SOCIAL
INR 2012

EDUCACION PARA LA SALUD INTRAMURAL	Unidad de Medida	MES												TOTAL	Progr. a Octubre	Meta Alcanzada	
		Ene	Feb	Mar	Abr	May	Jun	Jul	Ago	Sep	Oct	Nov	Dic				
Taller en comunicación y educación para la salud para el (los) paciente(s)	Informe				1		2		1						4		
Talleres en comunicación y educación para la salud para la(s) Familia(s)	Informe	4	4	6	4	5	4	2	4	3					36	86	41.9%
Charla en comunicación y educación para la salud para el (los) paciente(s)	Informe	3	5	4	4	5	4	3	3	2	3				36	47	76.6%
Charla en comunicación y educación para la salud para la(s) Familia(s)	Informe	1		2	2	1	1			2	2				11	27	40.7%
Talleres Psicoeducativos	Informe																
Charla Psicoeducativa	Informe															3	0.0%
Talleres Psicopedagógicos	Informe															3	0.0%
Charla Psicopedagógica	Informe																
Consejería para Prevención y Control	Informe															18	0.0%
Talleres de soporte para la integración o reintegración	Informe															3	0.0%

FUENTE:\INR\OEI\SISTEMA INR-DIS II

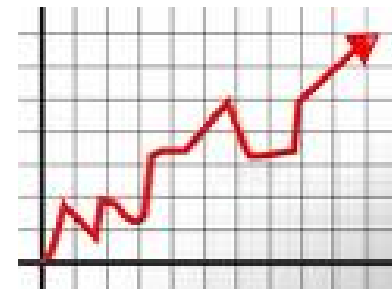


DIRECCION DE FUNCIONES MENTALES (DIDRIA – DIDRIC – DIDRIDP – DIDRIDIAS)

**CATALOGO DE SERVICIOS Y ACTIVIDADES ESTANDARIZADAS
(R.D. Nº 225-2011-SA-DG-INR)**

PRODUCCION SEGÚN EL CATALOGO DE SERVICIOS

ENERO - OCTUBRE 2012



OFICINA DE ESTADISTICA E INFORMATICA

NOVIEMBRE - 2012

DIRECCION DE FUNCIONES MENTALES
ATENCION DE CONSULTAS EXTERNAS
INR 2012

CONSULTA MEDICA ESPECIALIZADA EN MEDICINA DE REHABILITACION	Unidad de Medida	MES												TOTAL	Progr. a Octubre	Meta Alcanzada
		Ene	Feb	Mar	Abr	May	Jun	Jul	Ago	Sep	Oct	Nov	Dic			
ESTUDIO MEDICO INICIAL EN MEDICINA DE REHABILITACION	Consulta	378	232	354	302	331	348	247	249	303	282	-	-	3,026	3,164	95.6%
Normal	Consulta	378	232	354	301	331	347	247	247	303	282					
Afasia	Consulta				1		1		2							
REEVALUACION MEDICA EN MEDICINA DE REHABILITACION	Consulta	164	136	163	149	221	177	121	127	83	69	-	-	1,410	1,823	77.3%
Normal	Consulta	164	136	162	149	216	177	121	126	83	68					
Afasia	Consulta			1		5			1		1					
EVOLUCION MEDICA EN MEDICINA DE REHABILITACION (Continuador)	Consulta	925	780	1,034	871	1,042	976	767	962	719	650	-	-	8,726	9,689	90.1%
Normal	Consulta	912	770	1,016	859	1,029	961	755	948	705	642					
Afasia	Consulta	13	10	18	12	13	15	12	14	14	8					
EVALUACION MEDICA DE REHABILITACION PROFESIONAL	Consulta	-	-	-	-	-	-	-	-	-	-	-	-	-	-	-
ESTUDIO MEDICO PARA DICTAMEN SEGURO COMPLEMENTARIO DE TRABAJO DE RIESGO	Consulta	-	-	-	-	-	-	-	-	-	-	-	-	-	-	-
ESTUDIO MEDICO PARA DICTAMEN SOAT	Consulta	-	-	-	-	-	-	-	-	-	-	-	-	-	-	-
EVALUACION MEDICA DE LA INCAPACIDAD DS 166-2005-EF	Consulta	-	-	1	1	-	1	-	3	3	-	-	-	9	-	-
PERITAJE EN MEDICINA DE REHABILITACION	Consulta	-	-	-	-	-	-	-	-	-	-	-	-	-	-	-
INTERCONSULTA ESPECIALIZADA EN CONSULTORIO EXTERNO	Consulta	101	77	114	97	148	125	91	82	88	89	-	-	1,012	1,074	94.2%
Normal	Consulta	100	73	103	93	139	119	88	76	82	87			960		
Afasia	Consulta	1	4	11	4	9	6	3	6	6	2					
INTERCONSULTA ESPECIALIZADA EN HOSPITALIZACION	Consulta	-	-	-	-	-	-	-	-	-	-	-	-	-	-	-
VISITA MEDICA DOMICILIARIA DE SEGUIMIENTO	Consulta	-	-	-	-	-	-	-	-	-	-	-	-	-	-	-

FUENTE:\INR\OE\SYSTEMA INR-DIS II

DIRECCION DE FUNCIONES MENTALES
ATENCION DE CONSULTAS EXTERNAS
INR 2012

ACTIVIDADES SANITARIAS ESPECIALIZADA EN MEDICINA DE REHABILITACION	Unidad de Medida	MES												TOTAL	Progr. a Octubre	Meta Alcanzada
		Ene	Feb	Mar	Abr	May	Jun	Jul	Ago	Sep	Oct	Nov	Dic			
SUPERVISION / REVISION DE AYUDAS BIOMECANICAS	Evaluación	32	24	42	32	35	41	29	22	22	17	-	-	296	392	75.5%
Supervisión/revisión de calzado y plantillas	Evaluación	25	17	38	27	29	36	22	20	19	11			244		
Supervisión/revisión de ortesis	Evaluación	7	7	4	5	6	5	7	2	3	6			52		
Supervisión/revisión de protesis	Evaluación															
ELABORACION DE LA EPICRISIS	Documento	-	-	-	-	-	-	-	-	-	-	-	-	-	-	-
EMISION DE INFORMES	Documento	46	28	40	26	30	28	19	35	45	34	-	-	331	321	103.1%
Informe Médico (Ley 26842 Art. 24)	Documento	46	28	40	26	30	28	19	35	45	34			331		
EMISION DE CERTIFICADOS	Documento	23	19	13	30	28	34	30	37	26	13	-	-	253	182	139.0%
Certificado Médico de Incapacidad para otorgamiento de pensión de invalidés (D.S. 166 2005 EF)	Documento															
Certificado de Discapacidad D.S.N° 003 2000	Documento	19	19	8	29	28	29	28	36	22	10			228		
Certificado de Salud Ley N° 26842 Art. 13 y 24	Documento	4		5	1		5	2	1	4	3			25		
JUNTAS MEDICAS	Reunión	-	-	-	-	-	-	-	-	-	-	-	-	-	8	0.0%
REUNION DE EQUIPOS MULTIDISCIPLINARIOS	Reunión	-	-	-	-	-	-	-	-	-	-	-	-	-	69	0.0%
AUDITORIAS CLINICAS	Auditorias	-	-	-	-	-	-	-	-	-	-	-	-	-	6	0.0%
ACTIVIDADES PREVENTIVO PROMOCIONALES	Actividades	-	-	-	-	-	-	-	-	-	-	-	-	-	-	-
ACTIVIDADES ADMINISTRATIVAS VINCULADAS A LA ACTIVIDAD ASISTENCIAL	Actividades	-	-	-	-	-	-	-	-	-	-	-	-	-	200	0.0%
Comités	Actividades															
Comités especiales	Actividades															

FUENTE:\INR\OE\SISTEMA INR-DIS II

DIRECCION DE FUNCIONES MENTALES
 ATENCION DE CONSULTAS EXTERNAS
 INR 2012

CONSULTA PSICOLOGICA ESPECIALIZADA EN MEDICINA DE REHABILITACION	Unidad de Medida	MES												TOTAL	Progr. a Octubre	Meta Alcanzada
		Ene	Feb	Mar	Abr	May	Jun	Jul	Ago	Sep	Oct	Nov	Dic			
ESTUDIO PSICOLOGICO INICIAL	Consulta	244	161	157	160	206	169	181	150	156	181			1,765	1,906	92.6%
ESTUDIO PSICOLOGICO PARA REHABILITACION PROFESIONAL	Consulta	2		2	2	4		4	3	3	5			25	102	24.5%
REEVALUACION PSICOLOGICA	Consulta	33	34	39	31	35	28	25	19	19	21			284	233	121.9%
EVALUACION PSICOLOGICA (Incluye aplicación de Test Psicometría)	Consulta	406	339	357	231	323	151	238	306	287	312			2,950	2,508	117.6%
EVOLUCION PSICOLOGICA	Consulta														46	0.0%

FUENTE:\INR\OEI\SISTEMA INR-DIS II

DIRECCION DE FUNCIONES MENTALES
MEDICINA FISICA Y REHABILITACION
INR 2012

TERAPIA FISICA ESPECIALIZADA	Unidad de Medida	MES												TOTAL	Progr. a Octubre	Meta Alcanzada
		Ene	Feb	Mar	Abr	May	Jun	Jul	Ago	Sep	Oct	Nov	Dic			
EVALUACION INICIAL DE TERAPIA FISICA (incluye Aplicación de TEST)	Atención	81	75	127	62	72	66	68	55	47	64			717	298	240.6%
REEVALUACION DE TERAPIA FISICA	Atención	65	77	76	66	73	66	50	50	64	60			647	882	73.4%
TERAPIA FISICA INDIVIDUAL	Atención	1,343	1,408	1,445	1,099	1,370	1,279	1,073	1,161	1,184	1,110			12,472	12,439	100.3%
TERAPIA FISICA GRUPAL (PROCEDIMIENTO TERAPEUTICO EN GRUPO)	Atención	798	852	929	807	785	854	750	549	939	798			8,061	7,412	108.8%

FUENTE:\INR\OEI\SISTEMA INR-DIS II

DIRECCION DE FUNCIONES MENTALES
MEDICINA FISICA Y REHABILITACION
INR 2012

TERAPIA OCUPACIONAL ESPECIALIZADA	Unidad de Medida	MES												TOTAL	Progr. a Octubre	Meta Alcanzada
		Ene	Feb	Mar	Abr	May	Jun	Jul	Ago	Sep	Oct	Nov	Dic			
EVALUACION INICIAL DE TERAPIA OCUPACIONAL	Atención	138	122	170	116	125	114	99	113	107	102			1,206	1,135	106.3%
REEVALUACION DE TERAPIA OCUPACIONAL	Atención	112	126	155	105	134	118	107	109	150	121			1,237	1,170	105.7%
TERAPIA OCUPACIONAL INDIVIDUAL	Atención	978	867	944	768	937	828	736	892	850	871			8,671	9,832	88.2%
TERAPIA OCUPACIONAL GRUPAL	Atención	415	506	579	464	672	648	417	411	637	476			5,225	2,528	206.7%

FUENTE:\INR\OEI\SISTEMA INR-DIS II

DIRECCION DE FUNCIONES MENTALES
MEDICINA FISICA Y REHABILITACION
INR 2012

TERAPIA DE LENGUAJE ESPECIALIZADA	Unidad de Medida	MES												TOTAL	Progr. a Octubre	Meta Alcanzada
		Ene	Feb	Mar	Abr	May	Jun	Jul	Ago	Sep	Oct	Nov	Dic			
EVALUACION INICIAL DE TERAPIA DE LENGUAJE (incluye aplicación de TEST)	Atención	154	89	199	112	187	173	117	150	140	150			1,471	1,450	101.4%
REEVALUACION DE TERAPIA DE LENGUAJE	Atención	121	81	152	80	115	90	101	135	84	83			1,042	1,250	83.4%
TERAPIA DE LENGUAJE INDIVIDUAL	Atención	4,008	3,483	3,778	2,985	3,755	3,575	3,390	3,710	3,426	3,077			35,187	41,748	84.3%
TERAPIA DE LENGUAJE GRUPAL	Atención	777	651	716	560	747	650	628	766	754	639			6,888	7,356	93.6%

FUENTE:\INR\OEI\SISTEMA INR-DIS II

DIRECCION DE FUNCIONES MENTALES
 MEDICINA FISICA Y REHABILITACION
 INR 2012

TERAPIA PSICOLOGICA (PSICOTERAPIA)	Unidad de Medida	MES												TOTAL	Progr. a Octubre	Meta Alcanzada
		Ene	Feb	Mar	Abr	May	Jun	Jul	Ago	Sep	Oct	Nov	Dic			
TERAPIA PSICOLOGICA (PSICOTERAPIA) INDIVIDUAL	Atención	819	657	667	602	711	487	564	533	637	647			6,324	5,078	124.5%
TERAPIA PSICOLOGICA (PSICOTERAPIA) GRUPAL	Atención	695	617	902	903	1,021	489	350	530	762	565			6,834	6,608	103.4%

FUENTE:\INR\OEI\SISTEMA INR-DIS II

DIRECCION DE FUNCIONES MENTALES
 MEDICINA FISICA Y REHABILITACION
 INR 2012

TERAPIA PSICOPEDAGOGICA	Unidad de Medida	MES												TOTAL	Progr. a Octubre	Meta Alcanzada
		Ene	Feb	Mar	Abr	May	Jun	Jul	Ago	Sep	Oct	Nov	Dic			
EVALUACION PSICOPEDAGOGICA INICIAL (Incluye aplicación de test)	Atención	324	433	280	267	319	352	252	355	325	448			3,355	2,905	115.5%
TERAPIA PSICOPEDAGOGICA INDIVIDUAL	Atención	1,611	1,664	1,589	1,333	1,583	1,368	1,032	1,188	1,386	1,304			14,058	14,790	95.1%
TERAPIA PSICOPEDAGOGICA GRUPAL	Atención	70	162	189	190	238	191	147	95	142	159			1,583	920	172.1%

FUENTE:\INR\OEI\SISTEMA INR-DIS II

DIRECCION DE FUNCIONES MENTALES
PROCEDIMIENTOS ESPECIALIZADOS
INR 2012

PROCEDIMIENTOS AUDIOLOGICOS	Unidad de Medida	MES												TOTAL	Progr. a Octubre	Meta Alcanzada
		Ene	Feb	Mar	Abr	May	Jun	Jul	Ago	Sep	Oct	Nov	Dic			
LOGOaudiometria	Examen		1	2	7	6	5	4	6	2	3			36	50	72.0%
Audiometria Tonos Puros	Examen	104	69	98	91	86	86	50	93	69	50	-	-	796		
A.T.P. ADULTOS	Examen	84	51	86	65	67	68	40	73	59	40			633	747	84.7%
A.T.P. NIÑOS	Examen	20	18	12	26	19	18	10	20	10	10			163	92	177.2%
TIMPANOMETRIA	Examen	77	67	57	46	49	49	58	63	31	16			513	750	68.4%
PRUEBA DE REFLEJO ACUSTICO (ESTAPEDIAL)	Examen		1	3		1		2						7	10	70.0%
POTENCIALES EVOCADOS AUDITIVOS (BERA) ESTADO ESTABLE	Examen	60	64	63	52	54	46	43	44	23	21			470	250	188.0%
POTENCIALES EVOCADOS AUDITIVOS (BERA) TONO CLICK	Examen	82	64	60	44	67	54	55	32	22	17			497	620	80.2%
OTOEMISIONES ACUSTICAS	Examen	10	12	8	9	14	14	17	8	7	7			106	190	55.8%
CONDICIONAMIENTO AUDITIVO	Examen		4		2	2	6				2			16	18	88.9%
EXAMEN Y SELECCIÓN DE AUDIFONO (Adaptación de audífonos programables)	Examen															
VIDEO LARINGEO ESTROBOSCOPIA	Examen															
VIDEO NISTAGMOGRAFIA	Examen															

FUENTE:\INR\OE\SYSTEMA INR-DIS II

DIRECCION DE FUNCIONES MENTALES
 PROCEDIMIENTOS ESPECIALIZADOS
 INR 2012

PROCEDIMIENTOS MEDICO QUIRURGICOS NO INVASIVOS	Unidad de Medida	MES												TOTAL	Progr. a Octubre	Meta Alcanzada	
		Ene	Feb	Mar	Abr	May	Jun	Jul	Ago	Sep	Oct	Nov	Dic				
APLICACION DE LASERTERAPIA	Examen																
CONFECCION Y APLICACION DE FERULA/ BOTA DE YESO	Examen	1					1			3	3					8	
APLICACION DE ELECTROTERAPIA (no manual) INCLUYE TENS (Corriente de Electroestimulación)	Examen																
DIGITOPUNTURA	Examen																
REMOCION DE CERUMEN IMPACTADO (Lavado de Oído)	Examen	3	4	4	6	9	9	13	7	1	4				60	84	71.4%
MANIPULACION VERTEBRAL	Examen																
APLICACION DE SONDA NASOGASTRICA	Examen																
APLICACION DE SONDA VESICAL	Examen																

FUENTE:\INR\OEI\SISTEMA INR-DIS II

DIRECCION DE FUNCIONES MENTALES
APOYO COMUNITARIO AL CIUDADANO, A LA FAMILIA Y AL DISCAPACITADO
INR 2012

ESTUDIO SOCIAL	Unidad de Medida	MES												TOTAL	Progr. a Octubre	Meta Alcanzada
		Ene	Feb	Mar	Abr	May	Jun	Jul	Ago	Sep	Oct	Nov	Dic			
Estudio social	Informe	233	181	196	171	228	248	163	182	185	182			1,969	2,003	98.3%
Reevaluación social	Informe	8	8	7	4	7	13	6	6	7	5			71	108	65.7%
Visita domiciliaria	Informe	14	8	12	11	9	6	8	2		4			74	140	52.9%

FUENTE:\INR\OEI\SISTEMA INR-DIS II

DIRECCION DE FUNCIONES MENTALES
APOYO COMUNITARIO AL CIUDADANO, A LA FAMILIA Y AL DISCAPACITADO
INR 2012

APOYO SOCIAL	Unidad de Medida	MES												TOTAL	Progr. a Octubre	Meta Alcanzada
		Ene	Feb	Mar	Abr	May	Jun	Jul	Ago	Sep	Oct	Nov	Dic			
Búsqueda y Gestión de Recursos (para prótesis, ortesis, sillas de ruedas, audífonos, las Instituciones Educativas)	Informe	5	17	57	7	12	12	19		5	4			138	120	115.0%
Coordinación interna	Informe	277	195	310	293	308	245	226	273	255	189			2,571	1,518	169.4%
Exoneración	Informe	167	160	199	187	209	180	170	161	182	156			1,771	1,748	101.3%
Orientación social	Informe	323	238	334	267	326	321	212	213	234	199			2,667	2,049	130.2%
Consejería Familiar	Informe	165	160	116	118	151	151	120	138	121	131			1,371	1,070	128.1%

FUENTE:\INR\OEI\SISTEMA INR-DIS II

DIRECCION DE FUNCIONES MENTALES
APOYO COMUNITARIO AL CIUDADANO, A LA FAMILIA Y AL DISCAPACITADO
INR 2012

APOYO PARA LA INTEGRACION O REINTEGRACION	Unidad de Medida	MES												TOTAL	Progr. a Octubre	Meta Alcanzada	
		Ene	Feb	Mar	Abr	May	Jun	Jul	Ago	Sep	Oct	Nov	Dic				
Actividad Terapéutica Socio recreativa	Informe	-	-	-	-	-	-	1	-	-	-	1	-	-	2	10	20.0%
Actividad Terapéutica Socio cultural	Informe	-	-	-	-	-	-	-	-	1	-	-	-	-	1	14	7.1%
Apoio para la Integración Escolar (EBR - EBE)	Informe	3	1	-	1	-	2	-	-	-	-	-	-	-	7	20	35.0%
Apoio para la Reinserción Escolar	Informe	-	-	-	-	-	-	-	-	-	-	-	-	-	-	4	0.0%
Apoio para la Inclusión Escolar	Informe	21	8	32	31	36	39	25	37	40	25	-	-	294	42	700.0%	
Visita escolar	Informe	-	-	11	13	8	5	10	12	8	9	-	-	76	106	71.7%	
Apoio para la Inserción o Reinserción Laboral (Rehabilitación Profesional)	Informe	17	9	2	7	34	14	11	13	10	1	-	-	118	158	74.7%	
Evaluación de Rehabilitación Profesional	Informe		4						1					5			
Visita Laboral	Informe									1				1			
Orientación Laboral	Informe	1		1			4							6			
Apoio para la Formación Laboral	Informe	16	3	1	7	16	10	10	12	9	1			85			
Apoio para la Colocación Laboral	Informe		2			18		1						21			
Actividad de apoyo para la Rehabilitación Profesional	Informe	-	-	-	-	-	-	-	-	-	-	-	-	-	-	-	-
Revisión de expedientes para el ingreso a Formación Profesional	Informe	-	-	-	-	-	-	-	-	-	-	-	-	-	-	-	-
Apoio para la Formación Laboral Individual (F.L.I.):	Informe																
Computación e informática	Informe																
Artesanía y Manualidades	Informe																
Textil y Confecciones	Informe																
Gastronomía	Informe																
Electrónica Básica	Informe																
Serigrafía	Informe																
Ensamblaje de computadoras	Informe																
Apoio para la Formación Laboral Colectiva (Usuario con F.L.C.):	Informe																
Módulos de Formación Laboral	Informe																
Apoio para la Inserción Laboral	Informe																
Inserción Laboral Dependiente	Informe																
Inserción Laboral Independiente	Informe																

FUENTE:\INR\OE\SYSTEMA INR-DIS II

DIRECCION DE FUNCIONES MENTALES
 APOYO COMUNITARIO AL CIUDADANO, A LA FAMILIA Y AL DISCAPACITADO
 INR 2012

APOYO POST INTEGRACION O REINTEGRACION	Unidad de Medida	MES												TOTAL	Progr. a Octubre	Meta Alcanzada	
		Ene	Feb	Mar	Abr	May	Jun	Jul	Ago	Sep	Oct	Nov	Dic				
Monitoreo de la Inserción o Reinserción Familiar	Informe	-	-	-	1	-	-	-	-	-	-	-	-	-	1	-	
Monitoreo de la Inserción o Reinserción Escolar	Informe	2	-	1	4	1	1	3	-	1	1	-	-	14	87	16.1%	
Monitoreo de la Inserción o Reinserción Laboral	Informe	1	-	1	-	-	-	-	-	-	-	-	-	2	10	20.0%	
Acompañamiento en el proceso de inducción laboral	Informe	1		1										2			
Asesoramiento técnico empresarial	Informe																

FUENTE:\INR\OEI\SISTEMA INR-DIS II

DIRECCION DE FUNCIONES MENTALES
COMUNICACIÓN SOCIAL
INR 2012

EDUCACION PARA LA SALUD INTRAMURAL	Unidad de Medida	MES												TOTAL	Progr. a Octubre	Meta Alcanzada		
		Ene	Feb	Mar	Abr	May	Jun	Jul	Ago	Sep	Oct	Nov	Dic					
Taller en comunicación y educación para la salud para el (los) paciente(s)	Informe				1		1									2		
Talleres en comunicación y educación para la salud para la(s) Familia(s)	Informe			1		1										2	35	5.7%
Charla en comunicación y educación para la salud para el (los) paciente(s)	Informe																	
Charla en comunicación y educación para la salud para la(s) Familia(s)	Informe	1		1	1	1	1				1	1				7	23	30.4%
Talleres Psicoeducativos	Informe																	
Charla Psicoeducativa	Informe																3	0.0%
Talleres Psicopedagógicos	Informe																3	0.0%
Charla Psicopedagógica	Informe																	
Consejería para Prevención y Control	Informe																18	0.0%
Talleres de soporte para la integración o reintegración	Informe																3	0.0%

FUENTE:\INR\OE\SYSTEMA INR-DIS II

**DEPARTAMENTO DE INVESTIGACION,
DOCENCIA Y REHABILITACION INTEGRAL
EN EL APRENDIZAJE**

DEPARTAMENTO DE APRENDIZAJE
ATENCION DE CONSULTAS EXTERNAS
INR 2012

CONSULTA MEDICA ESPECIALIZADA EN MEDICINA DE REHABILITACION	Unidad de Medida	MES												TOTAL	Progr. a Octubre	Meta Alcanzada
		Ene	Feb	Mar	Abr	May	Jun	Jul	Ago	Sep	Oct	Nov	Dic			
ESTUDIO MEDICO INICIAL EN MEDICINA DE REHABILITACION	Consulta	51	45	44	36	55	66	34	55	76	61	-	-	523	635	82.4%
REEVALUACION MEDICA EN MEDICINA DE REHABILITACION	Consulta	49	36	33	54	96	60	38	50	24	16	-	-	456	485	94.0%
EVOLUCION MEDICA EN MEDICINA DE REHABILITACION (Continuador)	Consulta	168	136	169	139	251	206	105	242	157	116	-	-	1,689	2,120	79.7%
EVALUACION MEDICA DE REHABILITACION PROFESIONAL	Consulta	-	-	-	-	-	-	-	-	-	-	-	-	-	-	-
ESTUDIO MEDICO PARA DICTAMEN SEGURO COMPLEMENTARIO DE TRABAJO DE RIESGO	Consulta	-	-	-	-	-	-	-	-	-	-	-	-	-	-	-
ESTUDIO MEDICO PARA DICTAMEN SOAT	Consulta	-	-	-	-	-	-	-	-	-	-	-	-	-	-	-
EVALUACION MEDICA DE LA INCAPACIDAD DS 166-2005-EF	Consulta	-	-	-	-	-	-	-	-	-	-	-	-	-	-	-
PERITAJE EN MEDICINA DE REHABILITACION	Consulta	-	-	-	-	-	-	-	-	-	-	-	-	-	-	-
INTERCONSULTA ESPECIALIZADA EN CONSULTORIO EXTERNO	Consulta	39	28	20	24	32	44	30	24	31	39	-	-	311	415	74.9%
INTERCONSULTA ESPECIALIZADA EN HOSPITALIZACION	Consulta	-	-	-	-	-	-	-	-	-	-	-	-	-	-	-
VISITA MEDICA DOMICILIARIA DE SEGUIMIENTO	Consulta	-	-	-	-	-	-	-	-	-	-	-	-	-	-	-

FUENTE:\INR\OE\SYSTEMA INR-DIS II

DEPARTAMENTO DE APRENDIZAJE
ATENCION DE CONSULTAS EXTERNAS
INR 2012

ACTIVIDADES SANITARIAS ESPECIALIZADA EN MEDICINA DE REHABILITACION	Unidad de Medida	MES												TOTAL	Progr. a Octubre	Meta Alcanzada	
		Ene	Feb	Mar	Abr	May	Jun	Jul	Ago	Sep	Oct	Nov	Dic				
SUPERVISION / REVISION DE AYUDAS BIOMECANICAS	Evaluación	-	-	-	-	-	-	-	-	-	-	-	-	-	-	-	-
Supervisión/revisión de calzado y plantillas	Evaluación																
Supervisión/revisión de ortesis	Evaluación																
Supervisión/revisión de protesis	Evaluación																
ELABORACION DE LA EPICRISIS	Documento	-	-	-	-	-	-	-	-	-	-	-	-	-	-	-	-
EMISION DE INFORMES	Documento	16	11	6	16	17	16	8	12	23	13	-	-	138	80	172.5%	
Informe Médico (Ley 26842 Art. 24)	Documento	16	11	6	16	17	16	8	12	23	13			138			
EMISION DE CERTIFICADOS	Documento	-	-	-	-	-	-	-	-	-	-	-	-	-	-	-	-
Certificado Médico de Incapacidad para otorgamiento de pensión de invalidés (D.S. 166 2005 EF)	Documento																
Certificado de Discapacidad D.S.N° 003 2000	Documento																
Certificado de Salud Ley N° 26842 Art. 13 y 24	Documento																
JUNTAS MEDICAS	Reunión	-	-	-	-	-	-	-	-	-	-	-	-	-	-	-	-
REUNION DE EQUIPOS MULTIDISCIPLINARIOS	Reunión	-	-	-	-	-	-	-	-	-	-	-	-	-	-	20	0.0%
AUDITORIAS CLINICAS	Auditorias	-	-	-	-	-	-	-	-	-	-	-	-	-	-	3	0.0%
ACTIVIDADES PREVENTIVO PROMOCIONALES	Actividades	-	-	-	-	-	-	-	-	-	-	-	-	-	-	-	-
ACTIVIDADES ADMINISTRATIVAS VINCULADAS A LA ACTIVIDAD ASISTENCIAL	Actividades	-	-	-	-	-	-	-	-	-	-	-	-	-	-	100	0.0%
Comités	Actividades																
Comités especiales	Actividades																

FUENTE:\INR\OE\SISTEMA INR-DIS II

DEPARTAMENTO DE APRENDIZAJE
 ATENCION DE CONSULTAS EXTERNAS
 INR 2012

CONSULTA PSICOLOGICA ESPECIALIZADA EN MEDICINA DE REHABILITACION	Unidad de Medida	MES												TOTAL	Progr. a Octubre	Meta Alcanzada
		Ene	Feb	Mar	Abr	May	Jun	Jul	Ago	Sep	Oct	Nov	Dic			
ESTUDIO PSICOLOGICO INICIAL	Consulta	51	46	22	34	47	33	37	33	44	36			383	510	75.1%
ESTUDIO PSICOLOGICO PARA REHABILITACION PROFESIONAL	Consulta														6	0.0%
REEVALUACION PSICOLOGICA	Consulta	2	2	3	3	4	3	4	5	1	2			29		
EVALUACION PSICOLOGICA (Incluye aplicación de Test Psicometría)	Consulta	171	168	176	128	178	85	118	149	144	163			1,480	1,280	115.6%
EVOLUCION PSICOLOGICA	Consulta															

FUENTE:\INR\OEI\SISTEMA INR-DIS II

DEPARTAMENTO DE APRENDIZAJE
 MEDICINA FISICA Y REHABILITACION
 INR 2012

TERAPIA PSICOLOGICA (PSICOTERAPIA)	Unidad de Medida	MES												TOTAL	Progr. a Octubre	Meta Alcanzada
		Ene	Feb	Mar	Abr	May	Jun	Jul	Ago	Sep	Oct	Nov	Dic			
TERAPIA PSICOLOGICA (PSICOTERAPIA) INDIVIDUAL	Atención	262	222	139	200	218	189	169	193	175	181			1,948	1,820	107.0%
TERAPIA PSICOLOGICA (PSICOTERAPIA) GRUPAL	Atención	360	302	361	324	490	233	182	283	356	206			3,097	3,240	95.6%

FUENTE:\INR\OEI\SISTEMA INR-DIS II

DEPARTAMENTO DE APRENDIZAJE
 MEDICINA FISICA Y REHABILITACION
 INR 2012

TERAPIA PSICOPEDAGOGICA	Unidad de Medida	MES												TOTAL	Progr. a Octubre	Meta Alcanzada
		Ene	Feb	Mar	Abr	May	Jun	Jul	Ago	Sep	Oct	Nov	Dic			
EVALUACION PSICOPEDAGOGICA INICIAL (Incluye aplicación de test)	Atención	304	417	260	246	305	317	237	332	311	441			3,170	2,740	115.7%
TERAPIA PSICOPEDAGOGICA INDIVIDUAL	Atención	1,278	1,375	1,312	1,127	1,364	1,153	865	974	1,183	1,156			11,787	13,300	88.6%
TERAPIA PSICOPEDAGOGICA GRUPAL	Atención	36	100	111	70	92	77	34	50	42	55			667	650	102.6%

FUENTE:\INR\OEI\SISTEMA INR-DIS II

DEPARTAMENTO DE APRENDIZAJE
APOYO COMUNITARIO AL CIUDADANO, A LA FAMILIA Y AL DISCAPACITADO
INR 2012

ESTUDIO SOCIAL	Unidad de Medida	MES												TOTAL	Progr. a Octubre	Meta Alcanzada
		Ene	Feb	Mar	Abr	May	Jun	Jul	Ago	Sep	Oct	Nov	Dic			
Estudio social	Informe	76	80	53	53	60	53	52	71	76	59			633	530	119.4%
Reevaluación social	Informe	7	4	1	1	5	5	1	5	2	3			34	62	54.8%
Visita domiciliaria	Informe	9	1	4		1			1					16	17	94.1%

FUENTE:\INR\OEI\SISTEMA INR-DIS II

DEPARTAMENTO DE APRENDIZAJE
APOYO COMUNITARIO AL CIUDADANO, A LA FAMILIA Y AL DISCAPACITADO
INR 2012

APOYO SOCIAL	Unidad de Medida	MES												TOTAL	Progr. a Octubre	Meta Alcanzada
		Ene	Feb	Mar	Abr	May	Jun	Jul	Ago	Sep	Oct	Nov	Dic			
Búsqueda y Gestión de Recursos (para prótesis, ortesis, sillas de ruedas, audífonos, las Instituciones Educativas)	Informe		2											2	24	8.3%
Coordinación interna	Informe	66	55	94	61	70	52	52	65	40	32			587	350	167.7%
Exoneración	Informe	30	28	41	20	41	22	17	24	24	26			273	200	136.5%
Orientación social	Informe	60	37	60	49	53	35	28	44	36	45			447	345	129.6%
Consejería Familiar	Informe	57	75	52	36	42	27	28	19	11	12			359	280	128.2%

FUENTE:\INR\OEI\SISTEMA INR-DIS II

DEPARTAMENTO DE APRENDIZAJE
APOYO COMUNITARIO AL CIUDADANO, A LA FAMILIA Y AL DISCAPACITADO
INR 2012

APOYO PARA LA INTEGRACION O REINTEGRACION	Unidad de Medida	MES												TOTAL	Progr. a Octubre	Meta Alcanzada			
		Ene	Feb	Mar	Abr	May	Jun	Jul	Ago	Sep	Oct	Nov	Dic						
Actividad Terapéutica Socio recreativa	Informe	-	-	-	-	-	-	-	-	-	-	-	-	-	-	-	2	0.0%	
Actividad Terapéutica Socio cultural	Informe	-	-	-	-	-	-	-	-	-	1	-	-	-	-	-	1	100.0%	
Apoio para la Integración Escolar (EBR - EBE)	Informe	-	-	-	1	-	-	-	-	-	-	-	-	-	-	-	1	-	
Apoio para la Reinserción Escolar	Informe	-	-	-	-	-	-	-	-	-	-	-	-	-	-	-	-	-	
Apoio para la Inclusión Escolar	Informe	-	-	-	-	-	-	-	-	-	-	-	-	-	-	-	-	-	
Visita escolar	Informe	-	-	5	10	8	5	8	10	8	6	-	-	-	-	-	60	66	90.9%
Apoio para la Inserción o Reinserción Laboral (Rehabilitación Profesional)	Informe	10	-	-	-	2	4	1	2	1	-	-	-	-	-	-	20	40	50.0%
Evaluación de Rehabilitación Profesional	Informe																		
Visita Laboral	Informe										1						1		
Orientación Laboral	Informe						4										4		
Apoio para la Formación Laboral	Informe	10				2		1	2								15		
Apoio para la Colocación Laboral	Informe																		
Actividad de apoyo para la Rehabilitación Profesional	Informe	-	-	-	-	-	-	-	-	-	-	-	-	-	-	-			
Revisión de expedientes para el ingreso a Formación Profesional	Informe																		
Apoio para la Formación Laboral Individual (F.L.I.):	Informe																		
Computación e informática	Informe																		
Artesanía y Manualidades	Informe																		
Textil y Confecciones	Informe																		
Gastronomía	Informe																		
Electrónica Básica	Informe																		
Serigrafía	Informe																		
Ensamblaje de computadoras	Informe																		
Apoio para la Formación Laboral Colectiva (Usuario con F.L.C.):	Informe																		
Módulos de Formación Laboral	Informe																		
Apoio para la Inserción Laboral	Informe																		
Inserción Laboral Dependiente	Informe																		
Inserción Laboral Independiente	Informe																		

FUENTE:\INR\OE\SYSTEMA INR-DIS II

DEPARTAMENTO DE APRENDIZAJE
APOYO COMUNITARIO AL CIUDADANO, A LA FAMILIA Y AL DISCAPACITADO
INR 2012

APOYO POST INTEGRACION O REINTEGRACION	Unidad de Medida	MES												TOTAL	Progr. a Octubre	Meta Alcanzada	
		Ene	Feb	Mar	Abr	May	Jun	Jul	Ago	Sep	Oct	Nov	Dic				
Monitoreo de la Inserción o Reinserción Familiar	Informe	-	-	-	-	-	-	-	-	-	-	-	-	-	-	-	-
Monitoreo de la Inserción o Reinserción Escolar	Informe	-	-	1	2	1	1	2	-	1	1	-	-	9	10	90.0%	
Monitoreo de la Inserción o Reinserción Laboral	Informe	-	-	-	-	-	-	-	-	-	-	-	-	-	-	-	
Acompañamiento en el proceso de inducción laboral	Informe																
Asesoramiento técnico empresarial	Informe																

FUENTE:\INR\OEI\SISTEMA INR-DIS II

DEPARTAMENTO DE APRENDIZAJE
COMUNICACIÓN SOCIAL
INR 2012

EDUCACION PARA LA SALUD INTRAMURAL	Unidad de Medida	MES												TOTAL	Progr. a Octubre	Meta Alcanzada	
		Ene	Feb	Mar	Abr	May	Jun	Jul	Ago	Sep	Oct	Nov	Dic				
Taller en comunicación y educación para la salud para el (los) paciente(s)	Informe				1										1		
Talleres en comunicación y educación para la salud para la(s) Familia(s)	Informe			1		1									2	6	33.3%
Charla en comunicación y educación para la salud para el (los) paciente(s)	Informe																
Charla en comunicación y educación para la salud para la(s) Familia(s)	Informe										1				1	16	6.3%
Talleres Psicoeducativos	Informe																
Charla Psicoeducativa	Informe															3	0.0%
Talleres Psicopedagógicos	Informe															3	0.0%
Charla Psicopedagógica	Informe																
Consejería para Prevención y Control	Informe															8	0.0%
Talleres de soporte para la integración o reintegración	Informe															3	0.0%

FUENTE:\INR\OE\SYSTEMA INR-DIS II