

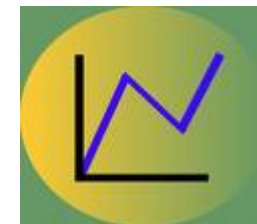


INSTITUTO NACIONAL DE REHABILITACION

“DRA. ADRIANA REBAZA FLORES”

INDICADORES HOSPITALARIOS

I SEMESTRE - 2012



OFICINA DE ESTADISTICA E INFORMATICA

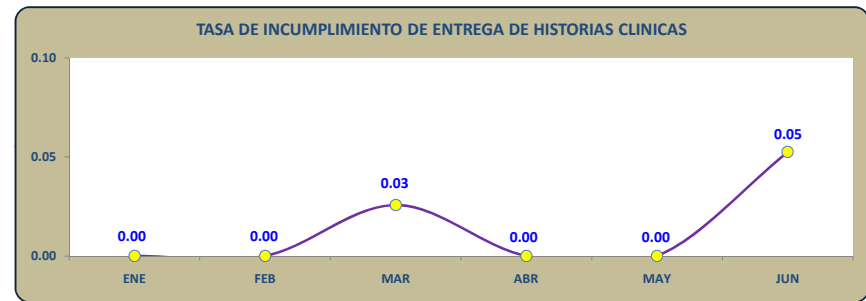
OCTUBRE - 2012

**INSTITUTO NACIONAL DE REHABILITACION
INDICADORES HOSPITALARIOS
I SEMESTRE 2012**

XXIII. REGISTROS MEDICOS Y ESTADISTICOS

240 TASA DE INCUMPLIMIENTO DE ENTREGA DE HISTORIAS CLINICAS	ENE	FEB	MAR	ABR	MAY	JUN	JUL	AGO	SEP	OCT	NOV	DIC
N° de historias clinicas no localizadas x 100%	0	0	1	0	0	2						
N° de historias clinicas solicitadas	3476	3285	3888	3401	3924	3805						
INDICADOR	0.00	0.00	0.03	0.00	0.00	0.05						

FUENTE: INR/OE/SISTEMA INR-DIS II



INSTITUTO NACIONAL DE REHABILITACION

INDICADORES HOSPITALARIOS

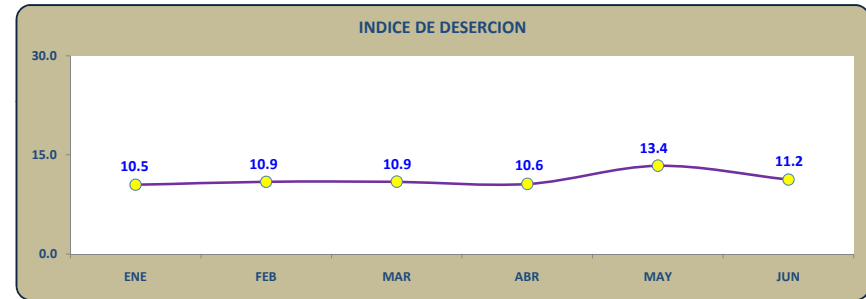
I SEMESTRE 2012

IV. CONSULTA EXTERNA

DIRECCION DE FUNCIONES MENTALES

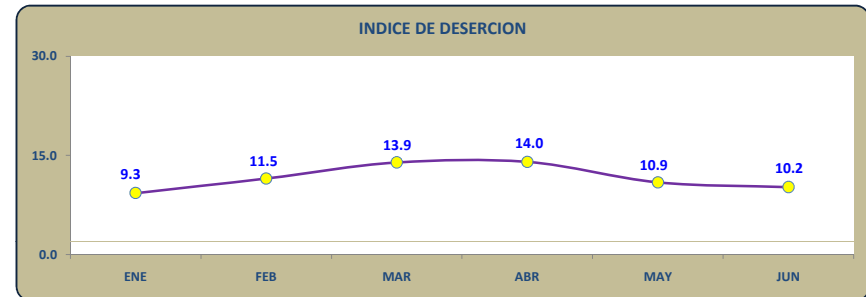
A1 INDICE DE DESERCIÓN - APRENDIZAJE	ENE	FEB	MAR	ABR	MAY	JUN	JUL	AGO	SEP	OCT	NOV	DIC
Nº de pacientes que no se presentaron a la cita en Aprendizaje x 100%	36	30	34	30	68	48						
Nº de citas programadas	344	275	311	283	509	427						
INDICADOR	10.5	10.9	10.9	10.6	13.4	11.2						

FUENTE:\INR\OENSISTEMA INR-DIS II



A1 INDICE DE DESERCIÓN - COMUNICACIÓN	ENE	FEB	MAR	ABR	MAY	JUN	JUL	AGO	SEP	OCT	NOV	DIC
Nº de pacientes que no se presentaron a la cita en Comunicación x 100%	69	49	118	92	91	79						
Nº de citas programadas	742	426	847	657	833	774						
INDICADOR	9.3	11.5	13.9	14.0	10.9	10.2						

FUENTE:\INR\OENSISTEMA INR-DIS II



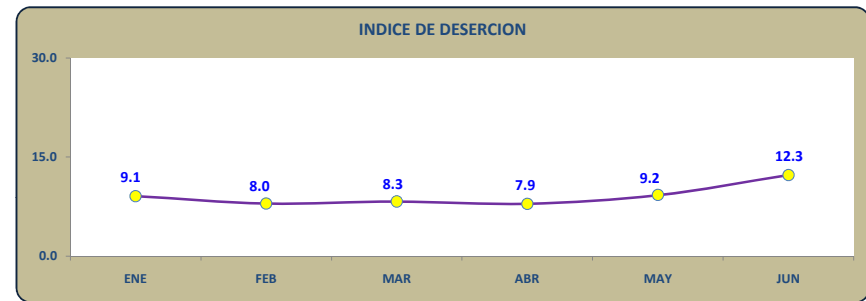
INSTITUTO NACIONAL DE REHABILITACION

INDICADORES HOSPITALARIOS

I SEMESTRE 2012

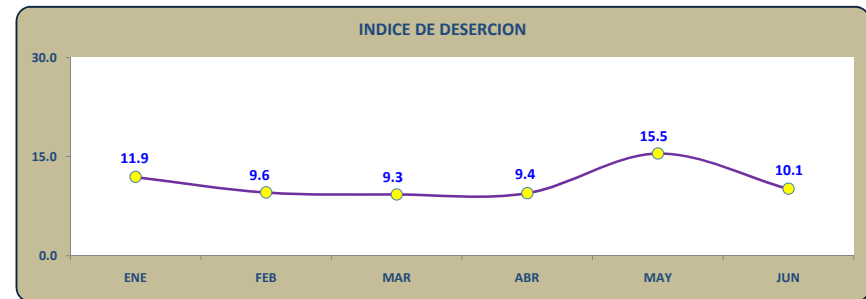
A1 INDICE DE DESERCIÓN - DESARROLLO	ENE	FEB	MAR	ABR	MAY	JUN	JUL	AGO	SEP	OCT	NOV	DIC
Nº de pacientes que no se presentaron a la cita en Desarrollo x 100%	43	30	40	35	43	55						
Nº de citas programadas	474	377	484	442	465	448						
INDICADOR	9.1	8.0	8.3	7.9	9.2	12.3						

FUENTE:\INR\OENSISTEMA INR-DIS II



A1 INDICE DE DESERCIÓN - D.I.A.S.	ENE	FEB	MAR	ABR	MAY	JUN	JUL	AGO	SEP	OCT	NOV	DIC
Nº de pacientes que no se presentaron a la cita en D.I.A.S. x 100%	28	29	25	24	28	25						
Nº de citas programadas	235	303	270	254	181	247						
INDICADOR	11.9	9.6	9.3	9.4	15.5	10.1						

FUENTE:\INR\OENSISTEMA INR-DIS II



INSTITUTO NACIONAL DE REHABILITACION

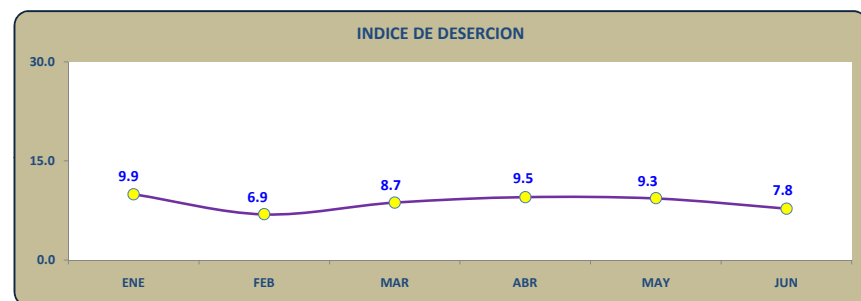
INDICADORES HOSPITALARIOS

I SEMESTRE 2012

DIRECCION DE FUNCIONES MOTORAS

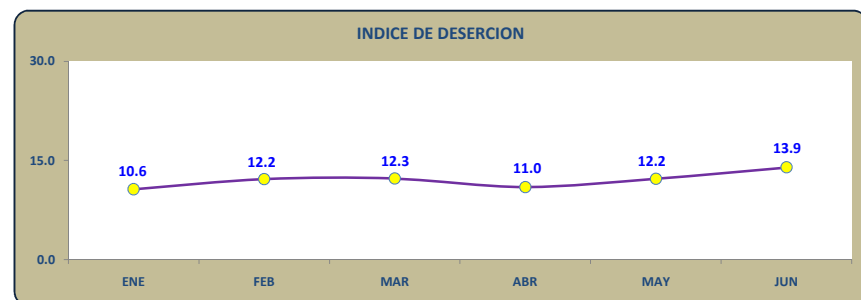
A1 INDICE DE DESERCIÓN - AMPUTADOS, QUEMADOS Y TRASTORNOS POSTURALES	ENE	FEB	MAR	ABR	MAY	JUN	JUL	AGO	SEP	OCT	NOV	DIC
Nº de pacientes que no se presentaron a la cita en A.Q.T.P. x 100%	56	41	55	61	57	50						
Nº de citas programadas	563	592	634	641	610	645						
INDICADOR	9.9	6.9	8.7	9.5	9.3	7.8						

FUENTE:\INR\OESISTEMA INR-DIS II



A1 INDICE DE DESERCIÓN - UNIDAD MOTORA Y DOLOR	ENE	FEB	MAR	ABR	MAY	JUN	JUL	AGO	SEP	OCT	NOV	DIC
Nº de pacientes que no se presentaron a la cita en Unidad Motora y Dolor x 100%	73	118	112	85	114	123						
Nº de citas programadas	686	969	914	775	932	882						
INDICADOR	10.6	12.2	12.3	11.0	12.2	13.9						

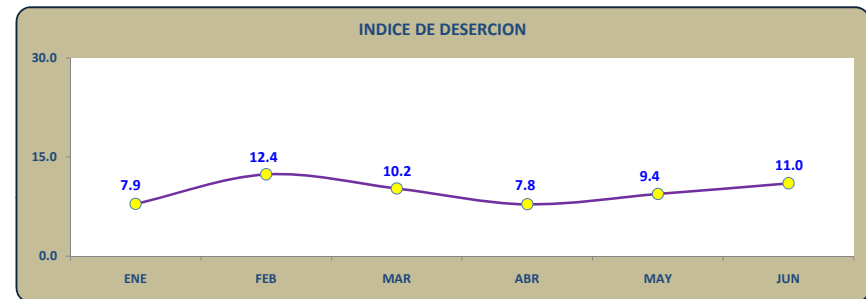
FUENTE:\INR\OESISTEMA INR-DIS II



INSTITUTO NACIONAL DE REHABILITACION INDICADORES HOSPITALARIOS I SEMESTRE 2012

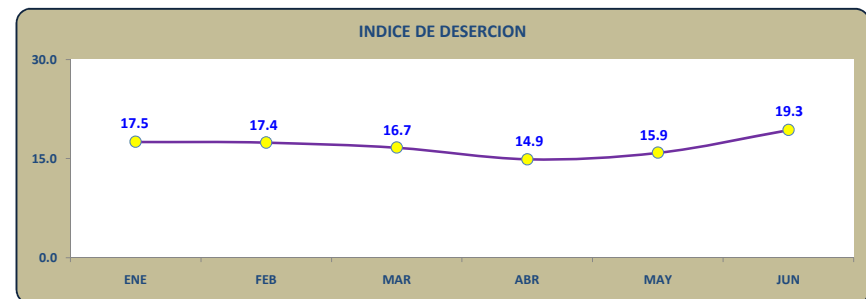
A1 INDICE DE DESERCIÓN - LESIONES CENTRALES	ENE	FEB	MAR	ABR	MAY	JUN	JUL	AGO	SEP	OCT	NOV	DIC
Nº de pacientes que no se presentaron a la cita en Lesiones Centrales x 100%	22	29	34	20	27	29						
Nº de citas programadas	278	234	332	255	287	263						
INDICADOR	7.9	12.4	10.2	7.8	9.4	11.0						

FUENTE:\INR\OENSISTEMA INR-DIS II



A1 INDICE DE DESERCIÓN - LESIONES MEDULARES	ENE	FEB	MAR	ABR	MAY	JUN	JUL	AGO	SEP	OCT	NOV	DIC
Nº de pacientes que no se presentaron a la cita en Lesiones Medulares x 100%	27	19	16	14	17	23						
Nº de citas programadas	154	109	96	94	107	119						
INDICADOR	17.5	17.4	16.7	14.9	15.9	19.3						

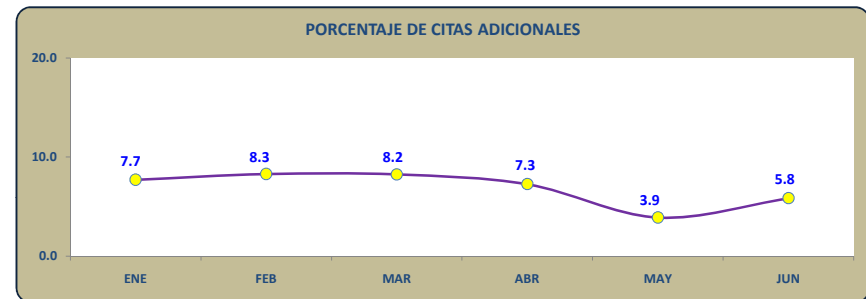
FUENTE:\INR\OENSISTEMA INR-DIS II



INSTITUTO NACIONAL DE REHABILITACION INDICADORES HOSPITALARIOS I SEMESTRE 2012

243 PORCENTAJE DE CITAS ADICIONALES	ENE	FEB	MAR	ABR	MAY	JUN	JUL	AGO	SEP	OCT	NOV	DIC
Nº de citas adicionales x 100%	323	303	298	244	151	200						
Nº de citas otorgadas	4188	3657	3615	3358	3873	3422						
INDICADOR	7.7	8.3	8.2	7.3	3.9	5.8						

FUENTE:\INR\OENSISTEMA INR-DIS II



A2 RAZON: EVOLUCION / ESTUDIO EN EL INR	ENE	FEB	MAR	ABR	MAY	JUN	JUL	AGO	SEP	OCT	NOV	DIC
Nº de evoluciones - INR	1792	1739	2054	1773	2019	1966						
Nº de estudios	1271	1173	1336	1227	1426	1343						
INDICADOR	1.4	1.5	1.5	1.4	1.4	1.5						

FUENTE:\INR\OENSISTEMA INR-DIS II



INSTITUTO NACIONAL DE REHABILITACION

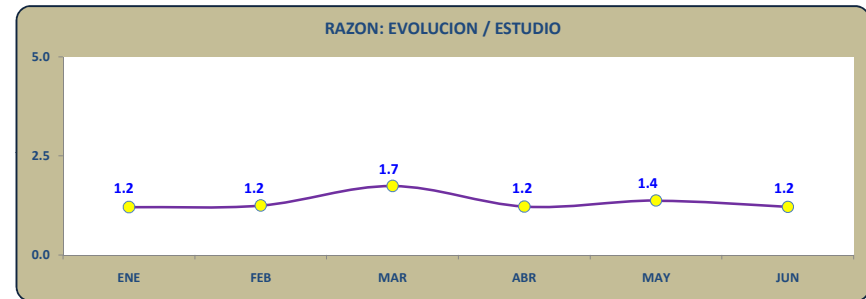
INDICADORES HOSPITALARIOS

I SEMESTRE 2012

DIRECCION DE FUNCIONES MENTALES

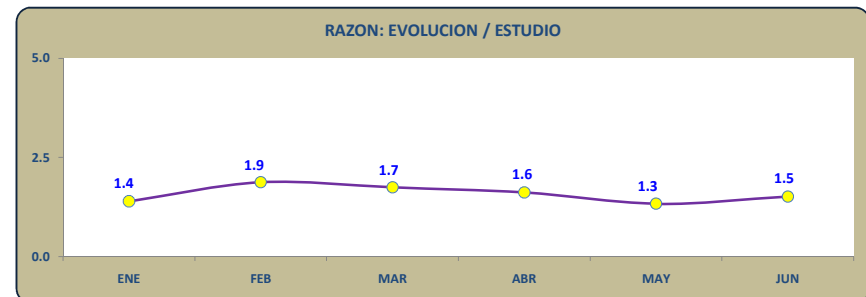
A2 RAZON: EVOLUCION / ESTUDIO EN APRENDIZAJE	ENE	FEB	MAR	ABR	MAY	JUN	JUL	AGO	SEP	OCT	NOV	DIC
N° de evoluciones en Aprendizaje	168	136	169	139	251	206						
N° de estudios	139	109	97	114	183	170						
INDICADOR	1.2	1.2	1.7	1.2	1.4	1.2						

FUENTE:\INR\OESISTEMA INR-DIS II



A2 RAZON: EVOLUCION / ESTUDIO EN COMUNICACIÓN	ENE	FEB	MAR	ABR	MAY	JUN	JUL	AGO	SEP	OCT	NOV	DIC
N° de evoluciones en Comunicación	382	238	459	343	424	386						
N° de estudios	274	127	263	212	318	255						
INDICADOR	1.4	1.9	1.7	1.6	1.3	1.5						

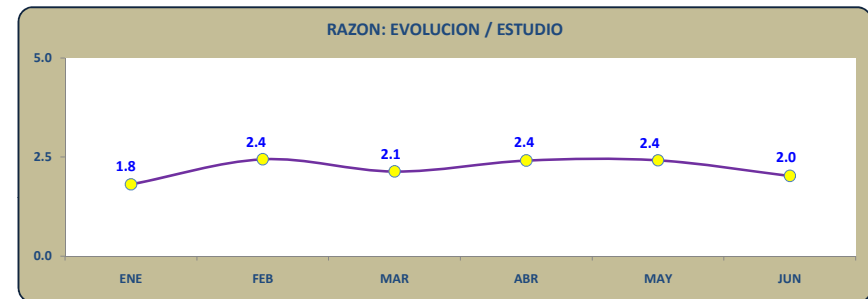
FUENTE:\INR\OESISTEMA INR-DIS II



INSTITUTO NACIONAL DE REHABILITACION INDICADORES HOSPITALARIOS I SEMESTRE 2012

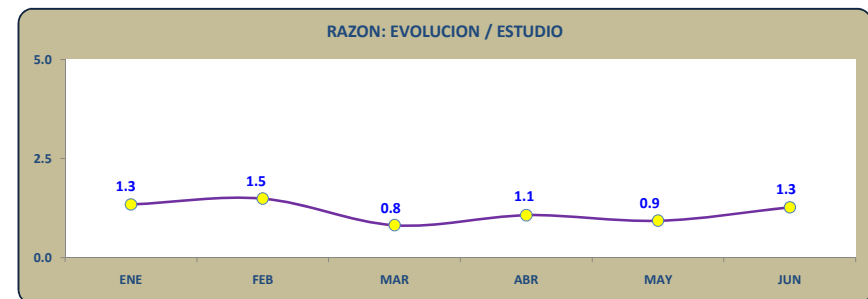
A2 RAZON: EVOLUCION / ESTUDIO EN DESARROLLO	ENE	FEB	MAR	ABR	MAY	JUN	JUL	AGO	SEP	OCT	NOV	DIC
Nº de evoluciones en Desarrollo	257	242	297	270	295	261						
Nº de estudios	142	99	139	112	122	129						
INDICADOR	1.8	2.4	2.1	2.4	2.4	2.0						

FUENTE:\INR\OENSISTEMA INR-DIS II



A2 RAZON: EVOLUCION / ESTUDIO EN D.I.A.S.	ENE	FEB	MAR	ABR	MAY	JUN	JUL	AGO	SEP	OCT	NOV	DIC
Nº de evoluciones en D.I.A.S.	118	164	109	119	72	123						
Nº de estudios	88	110	133	111	77	97						
INDICADOR	1.3	1.5	0.8	1.1	0.9	1.3						

FUENTE:\INR\OENSISTEMA INR-DIS II



INSTITUTO NACIONAL DE REHABILITACION

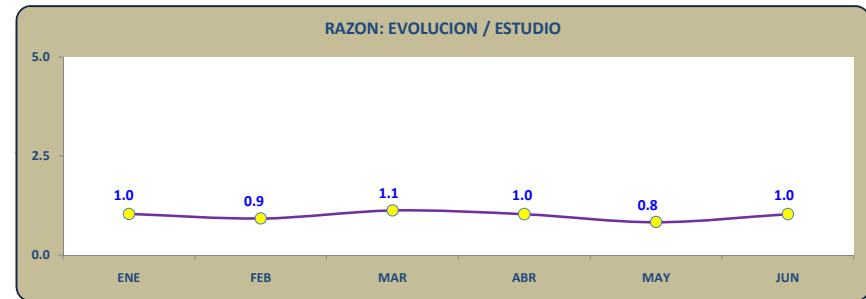
INDICADORES HOSPITALARIOS

I SEMESTRE 2012

DIRECCION DE FUNCIONES MOTORAS

A2 RAZON: EVOLUCION / ESTUDIO EN AMPUTADOS, QUEMADOS Y TRASTORNOS POSTURALES	ENE	FEB	MAR	ABR	MAY	JUN	JUL	AGO	SEP	OCT	NOV	DIC
Nº de evoluciones en A.Q.T.P.	258	264	293	294	251	302						
Nº de estudios	249	287	261	285	302	293						
INDICADOR	1.0	0.9	1.1	1.0	0.8	1.0						

FUENTE:\INR\OESISTEMA INR-DIS II



A2 RAZON: EVOLUCION / ESTUDIO EN LA UNIDAD MOTORA Y DOLOR	ENE	FEB	MAR	ABR	MAY	JUN	JUL	AGO	SEP	OCT	NOV	DIC
Nº de evoluciones en U.M.D.	354	513	491	417	490	478						
Nº de estudios	256	328	302	273	312	281						
INDICADOR	1.4	1.6	1.6	1.5	1.6	1.7						

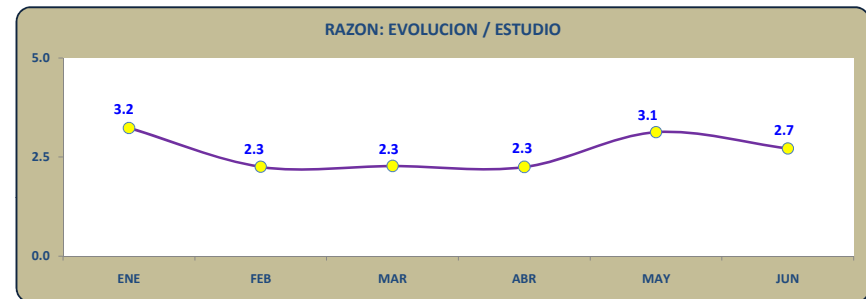
FUENTE:\INR\OESISTEMA INR-DIS II



INSTITUTO NACIONAL DE REHABILITACION INDICADORES HOSPITALARIOS I SEMESTRE 2012

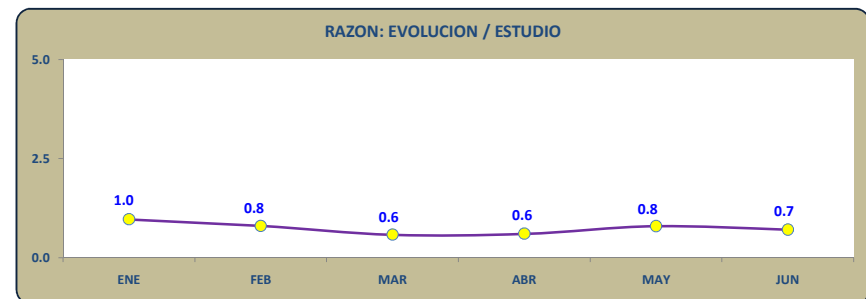
A2 RAZON: EVOLUCION / ESTUDIO EN LESIONES CENTRALES	ENE	FEB	MAR	ABR	MAY	JUN	JUL	AGO	SEP	OCT	NOV	DIC
Nº de evoluciones en Lesiones Centrales	194	142	207	162	197	171						
Nº de estudios	60	63	91	72	63	63						
INDICADOR	3.2	2.3	2.3	2.3	3.1	2.7						

FUENTE:\INR\OENSISTEMA INR-DIS II



A2 RAZON: EVOLUCION / ESTUDIO EN LESIONES MEDULARES	ENE	FEB	MAR	ABR	MAY	JUN	JUL	AGO	SEP	OCT	NOV	DIC
Nº de evoluciones en Lesiones Medulares	61	40	29	29	39	39						
Nº de estudios	63	50	50	48	49	55						
INDICADOR	1.0	0.8	0.6	0.6	0.8	0.7						

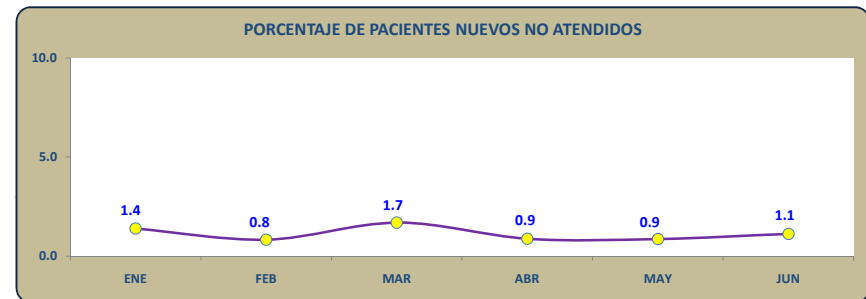
FUENTE:\INR\OENSISTEMA INR-DIS II



INSTITUTO NACIONAL DE REHABILITACION INDICADORES HOSPITALARIOS I SEMESTRE 2012

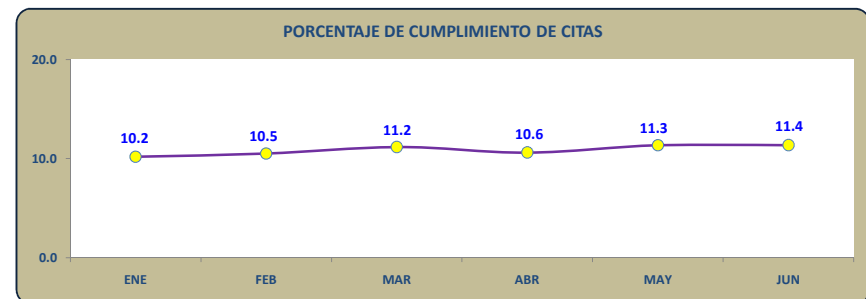
38 PORCENTAJE DE PACIENTES NUEVOS NO ATENDIDOS	ENE	FEB	MAR	ABR	MAY	JUN	JUL	AGO	SEP	OCT	NOV	DIC
<small>Nº de pacientes nuevos no atendidos x 100%</small> <small>Nº de pacientes nuevos programados</small>	20	11	26	12	14	17						
INDICADOR	1.4	0.8	1.7	0.9	0.9	1.1						

FUENTE:\INR\OENSISTEMA INR-DIS II



41 PORCENTAJE DE CUMPLIMIENTO DE CITAS	ENE	FEB	MAR	ABR	MAY	JUN	JUL	AGO	SEP	OCT	NOV	DIC
<small>Nº de pacientes que no acuden a su cita en la fecha indicada x 100%</small> <small>Nº de pacientes citados</small>	354	345	434	361	445	432						
INDICADOR	10.2	10.5	11.2	10.6	11.3	11.4						

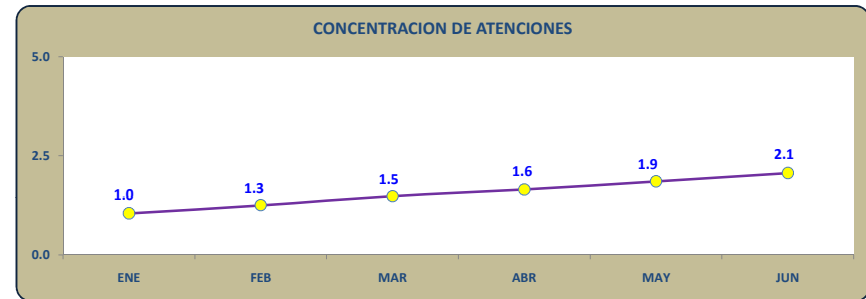
FUENTE:\INR\OENSISTEMA INR-DIS II



INSTITUTO NACIONAL DE REHABILITACION INDICADORES HOSPITALARIOS I SEMESTRE 2012

42 CONCENTRACION DE ATENCIONES EN EL INR	ENE	FEB	MAR	ABR	MAY	JUN	JUL	AGO	SEP	OCT	NOV	DIC
Nº de atenciones médicas - INR	3063	2912	3390	3000	3445	3309						
Nº de atendidos - INR	2926	2327	2293	1821	1858	1602						
INDICADOR	1.0	1.3	1.5	1.6	1.9	2.1						

FUENTE:\INR\OEN\SISTEMA INR-DIS II



INSTITUTO NACIONAL DE REHABILITACION

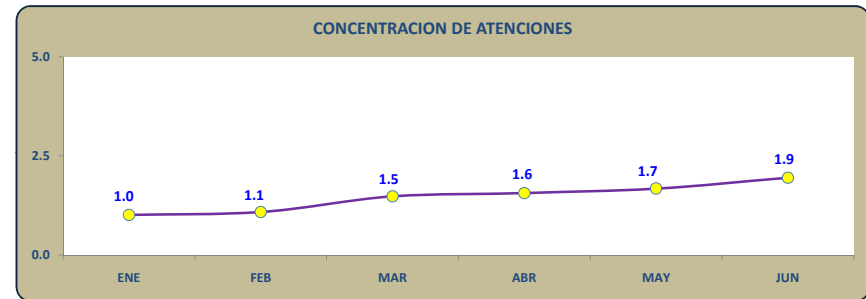
INDICADORES HOSPITALARIOS

I SEMESTRE 2012

DIRECCION DE FUNCIONES MENTALES

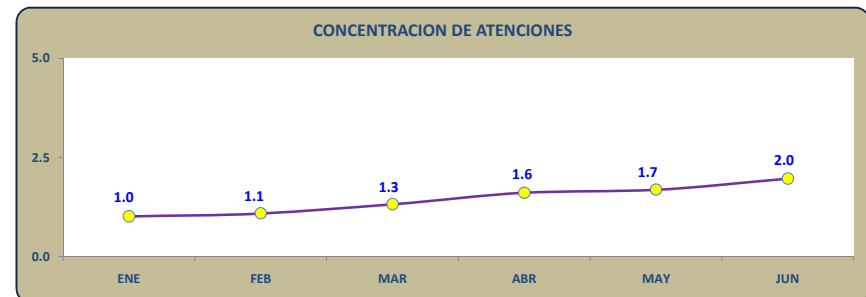
42 CONCENTRACION DE ATENCIONES - APRENDIZAJE	ENE	FEB	MAR	ABR	MAY	JUN	JUL	AGO	SEP	OCT	NOV	DIC
N° de atenciones médicas en Aprendizaje	307	245	266	253	434	376						
N° de atendidos en Aprendizaje	303	226	180	162	259	193						
INDICADOR	1.0	1.1	1.5	1.6	1.7	1.9						

FUENTE:\INR\OESISTEMA INR-DIS II



42 CONCENTRACION DE ATENCIONES - COMUNICACIÓN	ENE	FEB	MAR	ABR	MAY	JUN	JUL	AGO	SEP	OCT	NOV	DIC
N° de atenciones médicas en Comunicación	656	365	722	555	742	641						
N° de atendidos en Comunicación	646	335	546	345	440	326						
INDICADOR	1.0	1.1	1.3	1.6	1.7	2.0						

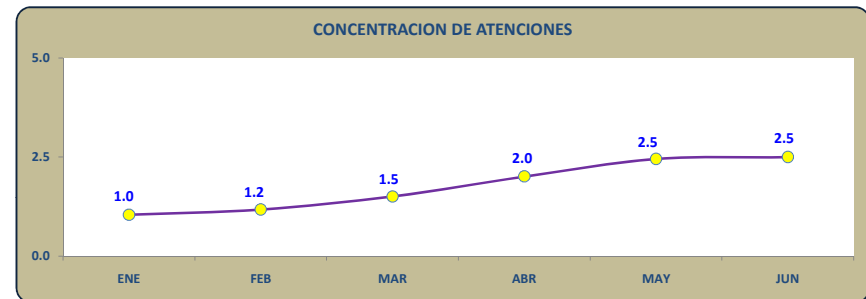
FUENTE:\INR\OESISTEMA INR-DIS II



INSTITUTO NACIONAL DE REHABILITACION INDICADORES HOSPITALARIOS I SEMESTRE 2012

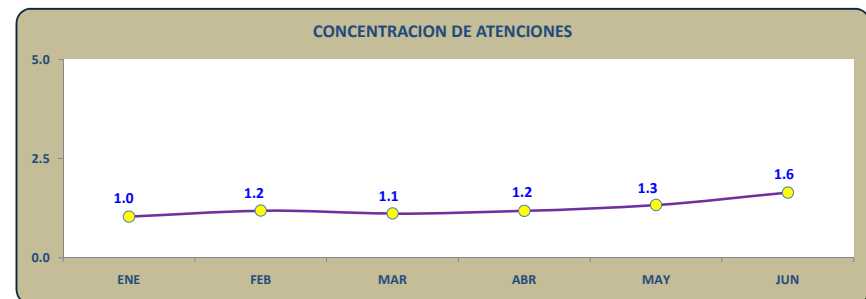
42 CONCENTRACION DE ATENCIONES - DESARROLLO	ENE	FEB	MAR	ABR	MAY	JUN	JUL	AGO	SEP	OCT	NOV	DIC
Nº de atenciones médicas en Desarrollo	399	341	436	382	417	390						
Nº de atendidos en Desarrollo	382	290	290	190	170	156						
INDICADOR	1.0	1.2	1.5	2.0	2.5	2.5						

FUENTE:\INR\OENSISTEMA INR-DIS II



42 CONCENTRACION DE ATENCIONES - D.I.A.S.	ENE	FEB	MAR	ABR	MAY	JUN	JUL	AGO	SEP	OCT	NOV	DIC
Nº de atenciones médicas en D.I.A.S.	206	274	242	230	149	220						
Nº de atendidos en D.I.A.S.	199	231	217	195	112	134						
INDICADOR	1.0	1.2	1.1	1.2	1.3	1.6						

FUENTE:\INR\OENSISTEMA INR-DIS II



INSTITUTO NACIONAL DE REHABILITACION

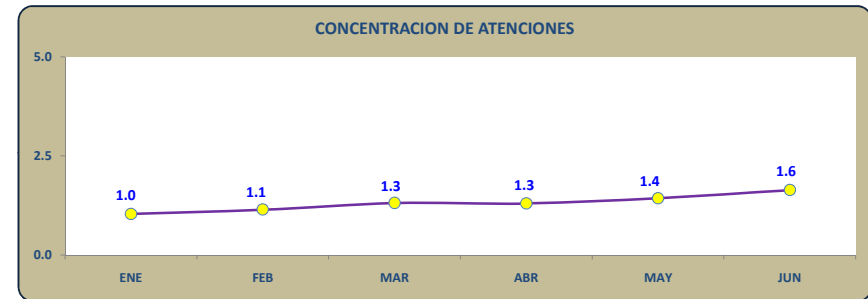
INDICADORES HOSPITALARIOS

I SEMESTRE 2012

DIRECCION DE FUNCIONES MOTORAS

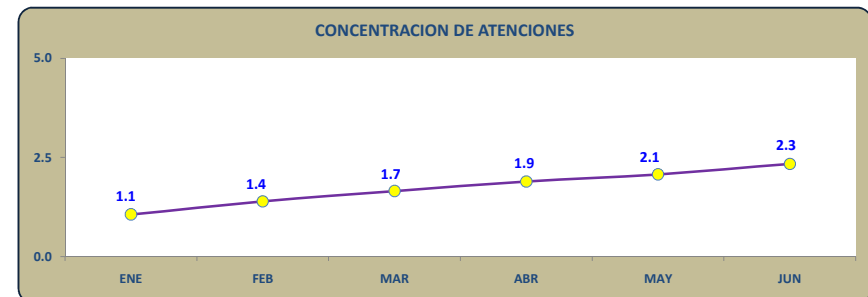
42 CONCENTRACION DE ATENCIONES - AMPUTADOS, QUEMADOS Y TRASTORNOS POSTURALES	ENE	FEB	MAR	ABR	MAY	JUN	JUL	AGO	SEP	OCT	NOV	DIC
N° de atenciones médicas en Amputados, Quemados y Trastornos Posturales	507	551	554	579	553	595						
N° de atendidos en Trastornos Posturales	490	481	422	445	386	363						
INDICADOR	1.0	1.1	1.3	1.3	1.4	1.6						

FUENTE:\INR\OESISTEMA INR-DIS II



42 CONCENTRACION DE ATENCIONES - UNIDAD MOTORA Y DOLOR	ENE	FEB	MAR	ABR	MAY	JUN	JUL	AGO	SEP	OCT	NOV	DIC
N° de atenciones médicas en la Unidad Motora y Dolor	610	841	793	690	802	759						
N° de atendidos en la Unidad Motora	574	604	480	365	387	325						
INDICADOR	1.1	1.4	1.7	1.9	2.1	2.3						

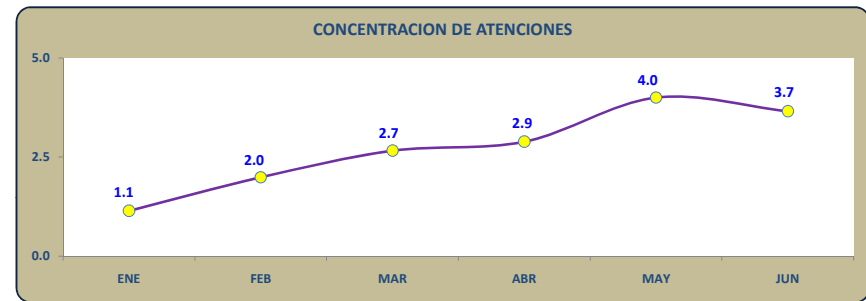
FUENTE:\INR\OESISTEMA INR-DIS II



INSTITUTO NACIONAL DE REHABILITACION INDICADORES HOSPITALARIOS I SEMESTRE 2012

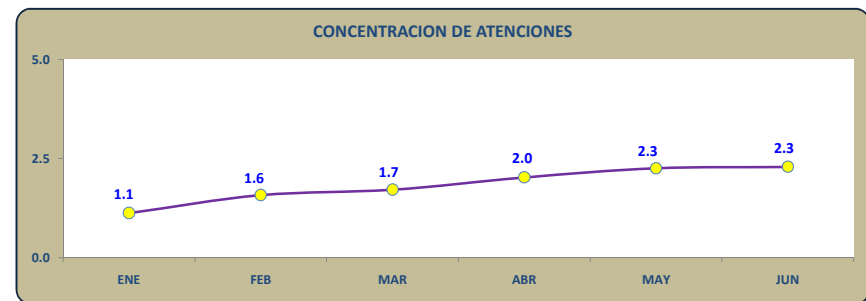
42 CONCENTRACION DE ATENCIONES - LESIONES CENTRALES	ENE	FEB	MAR	ABR	MAY	JUN	JUL	AGO	SEP	OCT	NOV	DIC
Nº de atenciones médicas en Lesiones Centrales	254	205	298	234	260	234						
Nº de atendidos en Lesiones Centrales	222	103	112	81	65	64						
INDICADOR	1.1	2.0	2.7	2.9	4.0	3.7						

FUENTE:\INR\OENSISTEMA INR-DIS II



42 CONCENTRACION DE ATENCIONES - LESIONES MEDULARES	ENE	FEB	MAR	ABR	MAY	JUN	JUL	AGO	SEP	OCT	NOV	DIC
Nº de atenciones médicas en Lesiones Medulares	124	90	79	77	88	94						
Nº de atendidos en Lesiones Medulares	110	57	46	38	39	41						
INDICADOR	1.1	1.6	1.7	2.0	2.3	2.3						

FUENTE:\INR\OENSISTEMA INR-DIS II



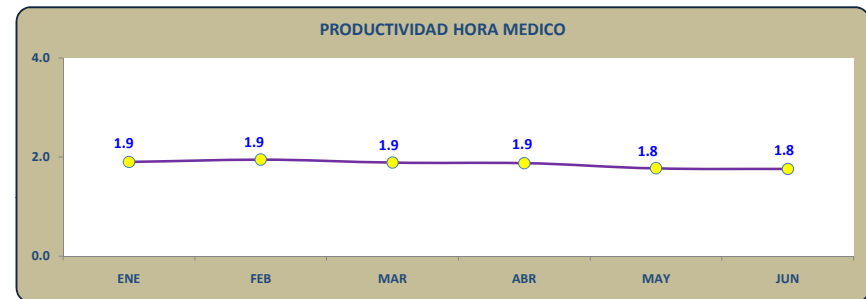
INSTITUTO NACIONAL DE REHABILITACION

INDICADORES HOSPITALARIOS

I SEMESTRE 2012

43 PRODUCTIVIDAD HORA MEDICO	ENE	FEB	MAR	ABR	MAY	JUN	JUL	AGO	SEP	OCT	NOV	DIC
N° de atenciones	3063	2912	3390	3000	3445	3309						
N° de horas méd. Programadas	1612	1495	1796	1600	1942	1882						
INDICADOR	1.9	1.9	1.9	1.9	1.8	1.8						

FUENTE:\INR\OESISTEMA INR-DIS II



INSTITUTO NACIONAL DE REHABILITACION

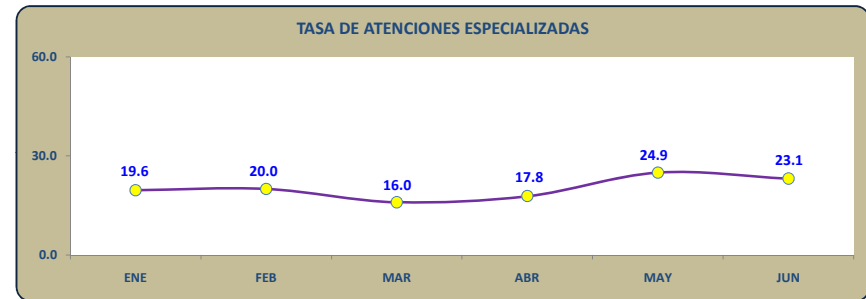
INDICADORES HOSPITALARIOS

I SEMESTRE 2012

DIRECCION DE FUNCIONES MENTALES

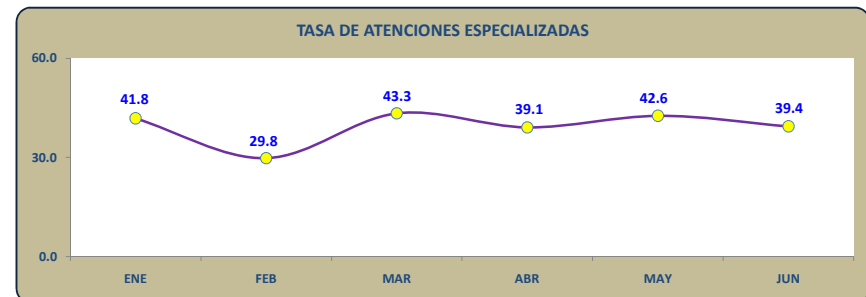
44 TASA DE ATENCIONES ESPECIALIZADAS - APRENDIZAJE	ENE	FEB	MAR	ABR	MAY	JUN	JUL	AGO	SEP	OCT	NOV	DIC
Nº de atenciones en Aprendizaje x 100%	307	245	266	253	434	376						
Nº de atenciones en Funciones Mentales	1,568	1,225	1,666	1,420	1,742	1,627						
INDICADOR	19.6	20.0	16.0	17.8	24.9	23.1						

FUENTE:\INR\OESISTEMA INR-DIS II



44 TASA DE ATENCIONES ESPECIALIZADAS - COMUNICACIÓN	ENE	FEB	MAR	ABR	MAY	JUN	JUL	AGO	SEP	OCT	NOV	DIC
Nº de atenciones en Comunicación x 100%	656	365	722	555	742	641						
Nº de atenciones en Funciones Mentales	1,568	1,225	1,666	1,420	1,742	1,627						
INDICADOR	41.8	29.8	43.3	39.1	42.6	39.4						

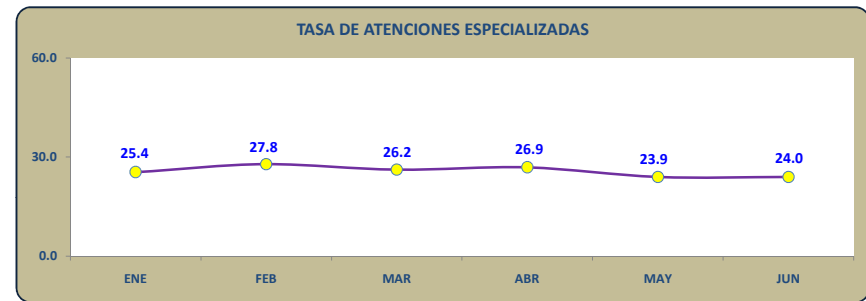
FUENTE:\INR\OESISTEMA INR-DIS II



INSTITUTO NACIONAL DE REHABILITACION INDICADORES HOSPITALARIOS I SEMESTRE 2012

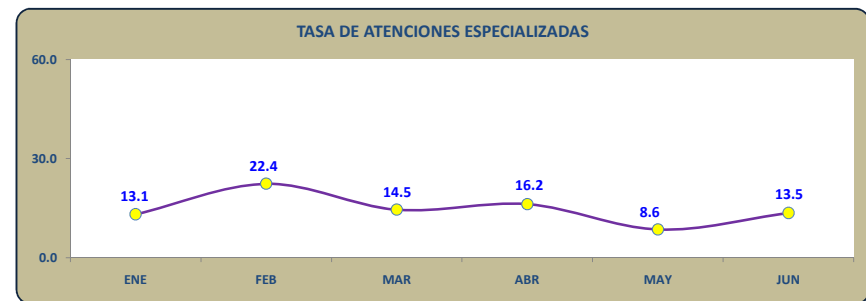
44 TASA DE ATENCIONES ESPECIALIZADAS - DESARROLLO	ENE	FEB	MAR	ABR	MAY	JUN	JUL	AGO	SEP	OCT	NOV	DIC
N° de atenciones en Desarrollo x 100%	399	341	436	382	417	390						
N° de atenciones en Funciones Mentales	1,568	1,225	1,666	1,420	1,742	1,627						
INDICADOR	25.4	27.8	26.2	26.9	23.9	24.0						

FUENTE:\INR\OENSISTEMA INR-DIS II



44 TASA DE ATENCIONES ESPECIALIZADAS - D.I.A.S.	ENE	FEB	MAR	ABR	MAY	JUN	JUL	AGO	SEP	OCT	NOV	DIC
N° de atenciones en D.I.A.S. x 100%	206	274	242	230	149	220						
N° de atenciones en Funciones Mentales	1,568	1,225	1,666	1,420	1,742	1,627						
INDICADOR	13.1	22.4	14.5	16.2	8.6	13.5						

FUENTE:\INR\OENSISTEMA INR-DIS II



INSTITUTO NACIONAL DE REHABILITACION

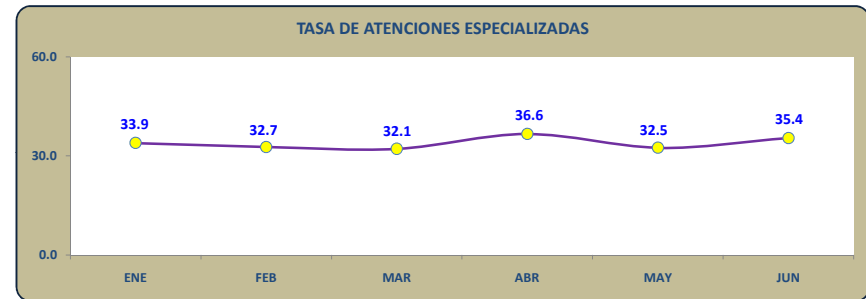
INDICADORES HOSPITALARIOS

I SEMESTRE 2012

DIRECCION DE FUNCIONES MOTORAS

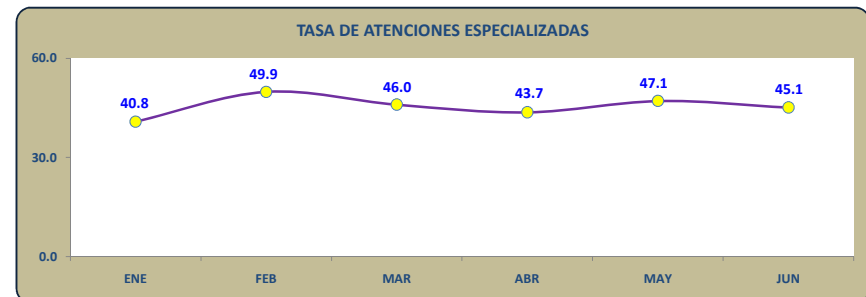
44 TASA DE ATENCIONES ESPECIALIZADAS - AMPUTADOS, QUEMADOS Y TRASTORNOS POSTURALES	ENE	FEB	MAR	ABR	MAY	JUN	JUL	AGO	SEP	OCT	NOV	DIC
Nº de atenciones en A.Q.T.P. x 100%	507	551	554	579	553	595						
Nº de atenciones en Funciones Motoras	1,495	1,687	1,724	1,580	1,703	1,682						
INDICADOR	33.9	32.7	32.1	36.6	32.5	35.4						

FUENTE:\INR\OESISTEMA INR-DIS II



44 TASA DE ATENCIONES ESPECIALIZADAS - UNIDAD MOTORA Y DOLOR	ENE	FEB	MAR	ABR	MAY	JUN	JUL	AGO	SEP	OCT	NOV	DIC
Nº de atenciones en la Unidad Motora y Dolor x 100%	610	841	793	690	802	759						
Nº de atenciones en Funciones Motoras	1,495	1,687	1,724	1,580	1,703	1,682						
INDICADOR	40.8	49.9	46.0	43.7	47.1	45.1						

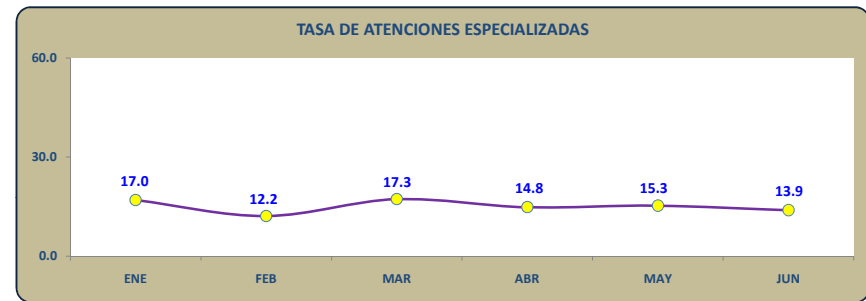
FUENTE:\INR\OESISTEMA INR-DIS II



INSTITUTO NACIONAL DE REHABILITACION INDICADORES HOSPITALARIOS I SEMESTRE 2012

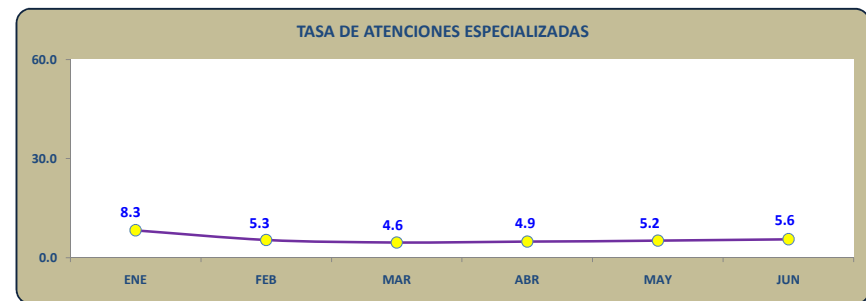
44 TASA DE ATENCIONES ESPECIALIZADAS - LESIONES CENTRALES	ENE	FEB	MAR	ABR	MAY	JUN	JUL	AGO	SEP	OCT	NOV	DIC
Nº de atenciones en Lesiones Centrales x 100%	254	205	298	234	260	234						
Nº de atenciones en Funciones Motoras	1,495	1,687	1,724	1,580	1,703	1,682						
INDICADOR	17.0	12.2	17.3	14.8	15.3	13.9						

FUENTE:\INR\OENSISTEMA INR-DIS II



44 TASA DE ATENCIONES ESPECIALIZADAS - LESIONES MEDULARES	ENE	FEB	MAR	ABR	MAY	JUN	JUL	AGO	SEP	OCT	NOV	DIC
Nº de atenciones en Lesiones Medulares x 100%	124	90	79	77	88	94						
Nº de atenciones en Funciones Motoras	1,495	1,687	1,724	1,580	1,703	1,682						
INDICADOR	8.3	5.3	4.6	4.9	5.2	5.6						

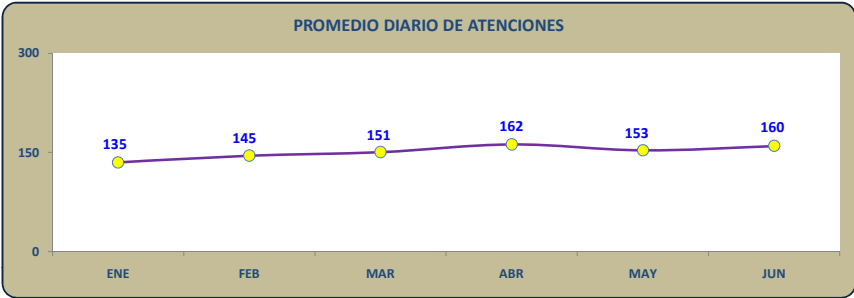
FUENTE:\INR\OENSISTEMA INR-DIS II



**INSTITUTO NACIONAL DE REHABILITACION
INDICADORES HOSPITALARIOS
I SEMESTRE 2012**

45 PROMEDIO DIARIO DE ATENCIONES - INR	ENE	FEB	MAR	ABR	MAY	JUN	JUL	AGO	SEP	OCT	NOV	DIC
Promedio de atenciones	135	145	151	162	153	160						

FUENTE:\INR\OESISTEMA INR-DIS II



INSTITUTO NACIONAL DE REHABILITACION

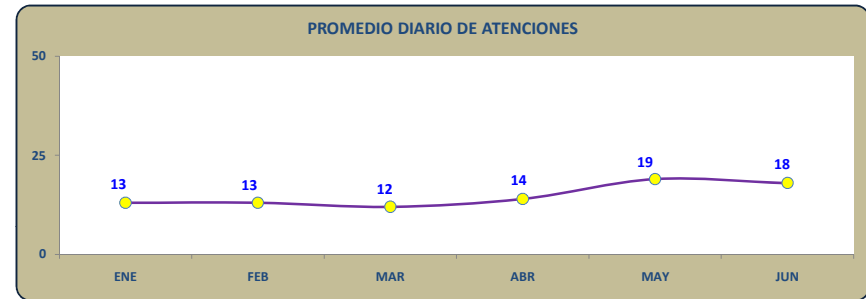
INDICADORES HOSPITALARIOS

I SEMESTRE 2012

DIRECCION DE FUNCIONES MENTALES

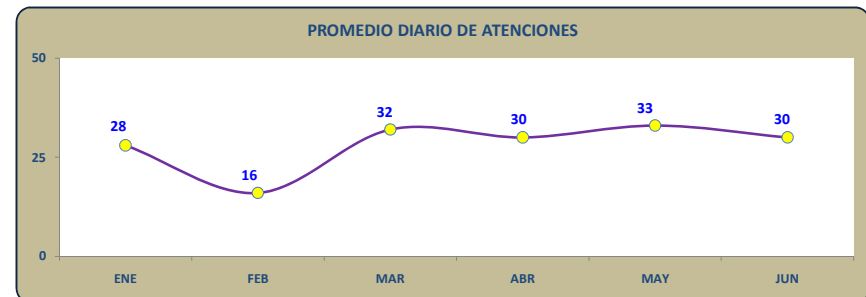
45 PROMEDIO DIARIO DE ATENCIONES - APRENDIZAJE	ENE	FEB	MAR	ABR	MAY	JUN	JUL	AGO	SEP	OCT	NOV	DIC
Promedio de atenciones	13	13	12	14	19	18						

FUENTE:\INR\OENSISTEMA INR-DIS II



45 PROMEDIO DIARIO DE ATENCIONES - COMUNICACIÓN	ENE	FEB	MAR	ABR	MAY	JUN	JUL	AGO	SEP	OCT	NOV	DIC
Promedio de atenciones	28	16	32	30	33	30						

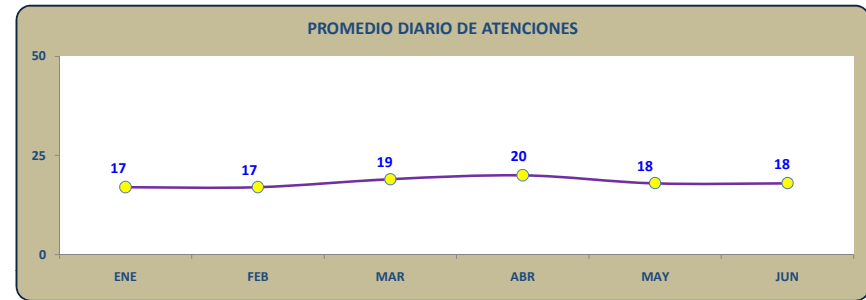
FUENTE:\INR\OENSISTEMA INR-DIS II



INSTITUTO NACIONAL DE REHABILITACION INDICADORES HOSPITALARIOS I SEMESTRE 2012

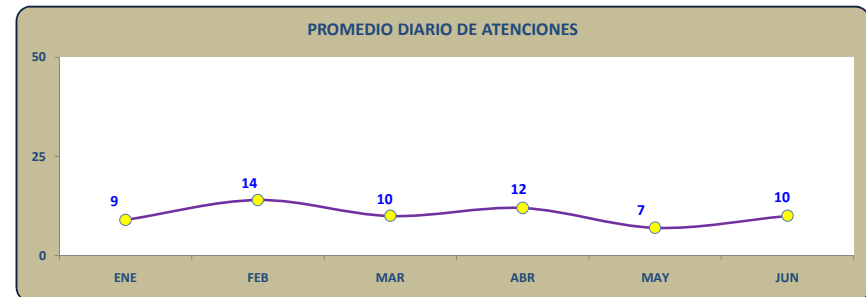
45 PROMEDIO DIARIO DE ATENCIONES - DESARROLLO	ENE	FEB	MAR	ABR	MAY	JUN	JUL	AGO	SEP	OCT	NOV	DIC
Promedio de atenciones	17	17	19	20	18	18						

FUENTE:\INR\OENSISTEMA INR-DIS II



45 PROMEDIO DIARIO DE ATENCIONES - D.I.A.S.	ENE	FEB	MAR	ABR	MAY	JUN	JUL	AGO	SEP	OCT	NOV	DIC
Promedio de atenciones	9	14	10	12	7	10						

FUENTE:\INR\OENSISTEMA INR-DIS II



INSTITUTO NACIONAL DE REHABILITACION

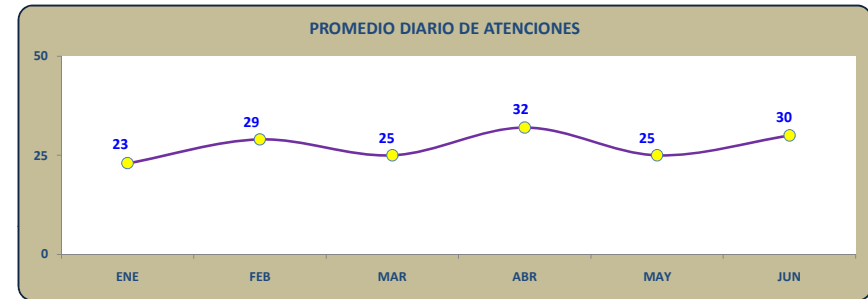
INDICADORES HOSPITALARIOS

I SEMESTRE 2012

DIRECCION DE FUNCIONES MOTORAS

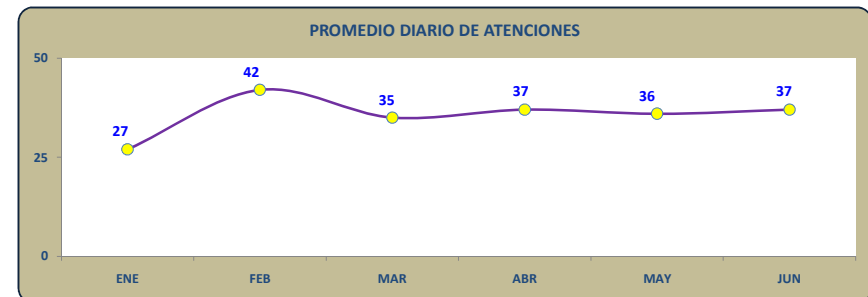
45 PROMEDIO DIARIO DE ATENCIONES - AMPUTADOS, QUEMADOS Y TRASTORNOS POSTURALES	ENE	FEB	MAR	ABR	MAY	JUN	JUL	AGO	SEP	OCT	NOV	DIC
Promedio de atenciones	23	29	25	32	25	30						

FUENTE:\INR\OENSISTEMA INR-DIS II



45 PROMEDIO DIARIO DE ATENCIONES - UNIDAD MOTORA Y DOLOR	ENE	FEB	MAR	ABR	MAY	JUN	JUL	AGO	SEP	OCT	NOV	DIC
Promedio de atenciones	27	42	35	37	36	37						

FUENTE:\INR\OENSISTEMA INR-DIS II



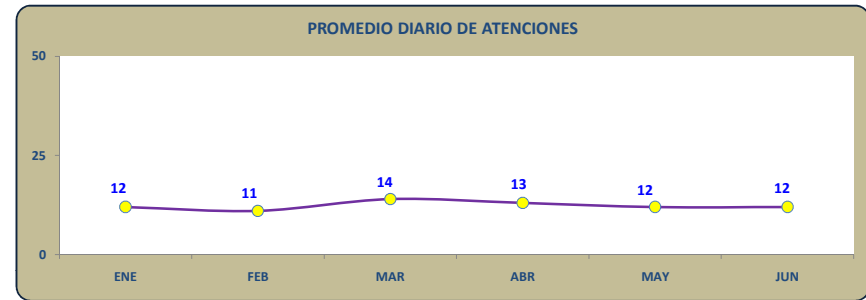
INSTITUTO NACIONAL DE REHABILITACION

INDICADORES HOSPITALARIOS

I SEMESTRE 2012

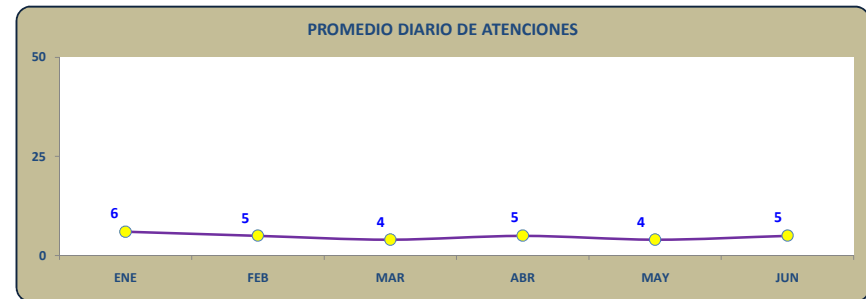
45 PROMEDIO DIARIO DE ATENCIONES - LESIONES CENTRALES	ENE	FEB	MAR	ABR	MAY	JUN	JUL	AGO	SEP	OCT	NOV	DIC
Promedio de atenciones	12	11	14	13	12	12						

FUENTE:\INR\OENSISTEMA INR-DIS II



45 PROMEDIO DIARIO DE ATENCIONES - LESIONES MEDULARES	ENE	FEB	MAR	ABR	MAY	JUN	JUL	AGO	SEP	OCT	NOV	DIC
Promedio de atenciones	6	5	4	5	4	5						

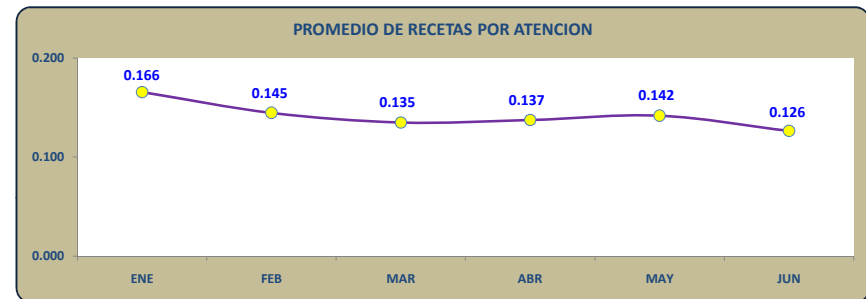
FUENTE:\INR\OENSISTEMA INR-DIS II



**INSTITUTO NACIONAL DE REHABILITACION
INDICADORES HOSPITALARIOS
I SEMESTRE 2012**

46 PROMEDIO DE RECETAS POR ATENCION	ENE	FEB	MAR	ABR	MAY	JUN	JUL	AGO	SEP	OCT	NOV	DIC
N° de recetas atendidas en consulta externa	507	421	457	412	488	418						
N° de atenciones	3063	2912	3390	3000	3445	3309						
INDICADOR	0.166	0.145	0.135	0.137	0.142	0.126						

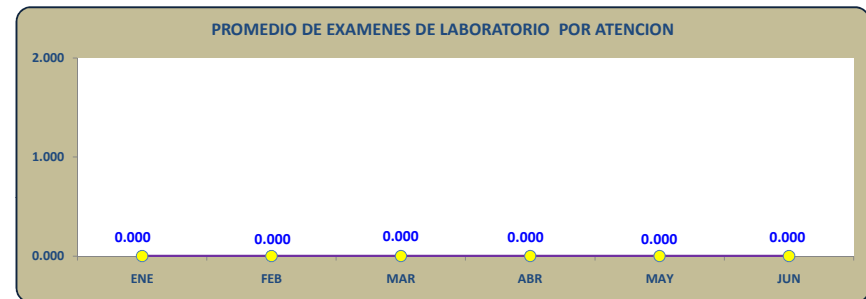
FUENTE:\INR\OESISTEMA INR-DIS II



INSTITUTO NACIONAL DE REHABILITACION INDICADORES HOSPITALARIOS I SEMESTRE 2012

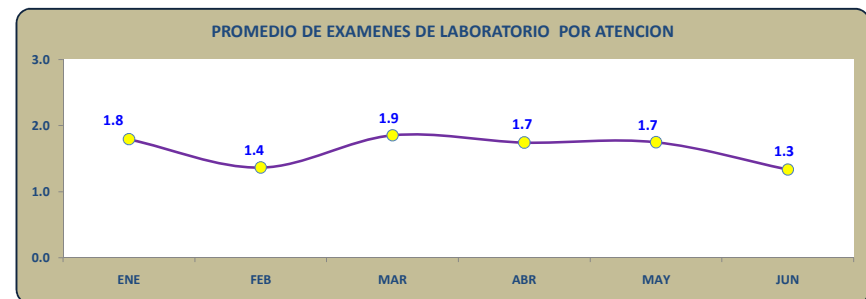
47 PROMEDIO DE EXAMENES DE LABORATORIO POR ATENCION	ENE	FEB	MAR	ABR	MAY	JUN	JUL	AGO	SEP	OCT	NOV	DIC
Nº de exámenes de laboratorio indicados en consulta externa - Funciones Mentales	0	0	0	0	0	0						
Nº de atenciones - Funciones Mentales (en consultorio)	1568	1225	1666	1420	1742	1627						
INDICADOR	0.000	0.000	0.000	0.000	0.000	0.000						

FUENTE:\INR\OENSISTEMA INR-DIS II



47 PROMEDIO DE EXAMENES DE LABORATORIO POR ATENCION	ENE	FEB	MAR	ABR	MAY	JUN	JUL	AGO	SEP	OCT	NOV	DIC
Nº de exámenes de laboratorio indicados en consulta externa - Funciones Motoras	2680	2303	3194	2753	2976	2243						
Nº de atenciones - Funciones Motoras (en consultorio)	1495	1687	1724	1580	1703	1682						
INDICADOR	1.8	1.4	1.9	1.7	1.7	1.3						

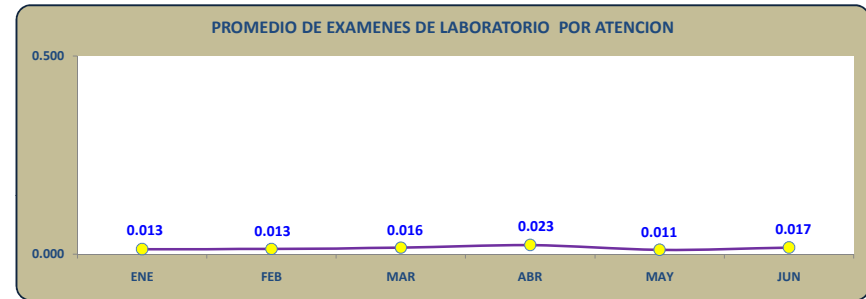
FUENTE:\INR\OENSISTEMA INR-DIS II



INSTITUTO NACIONAL DE REHABILITACION INDICADORES HOSPITALARIOS I SEMESTRE 2012

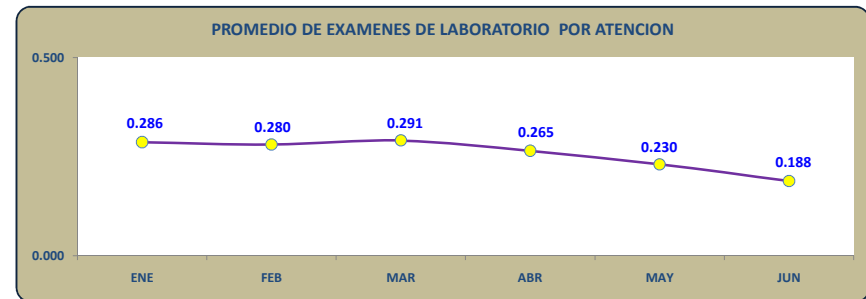
48 PROMEDIO DE EXAMENES RADIOLOGICOS POR ATENCION	ENE	FEB	MAR	ABR	MAY	JUN	JUL	AGO	SEP	OCT	NOV	DIC
Nº de exámenes radiológicos indicados en consulta externa - Funciones mentales	20	16	27	33	19	27						
Nº de atenciones - Funciones Mentales (en consultorio)	1568	1225	1666	1420	1742	1627						
INDICADOR	0.013	0.013	0.016	0.023	0.011	0.017						

FUENTE:\INR\OENSISTEMA INR-DIS II



48 PROMEDIO DE EXAMENES RADIOLOGICOS POR ATENCION	ENE	FEB	MAR	ABR	MAY	JUN	JUL	AGO	SEP	OCT	NOV	DIC
Nº de exámenes radiológicos indicados en consulta externa - Funciones Motoras	428	473	501	418	392	317						
Nº de atenciones - Funciones Motoras (en consultorio)	1495	1687	1724	1580	1703	1682						
INDICADOR	0.286	0.280	0.291	0.265	0.230	0.188						

FUENTE:\INR\OENSISTEMA INR-DIS II



INSTITUTO NACIONAL DE REHABILITACION

INDICADORES HOSPITALARIOS

I SEMESTRE 2012

50 RAZON: CONSULTAS EXTERNAS / EGRESOS	ENE	FEB	MAR	ABR	MAY	JUN	JUL	AGO	SEP	OCT	NOV	DIC
Nº de egresados	7	14	11	9	8	16						
Nº de atendidos (en LM)	110	57	46	38	39	41						
INDICADOR	0.06	0.25	0.24	0.24	0.21	0.39						

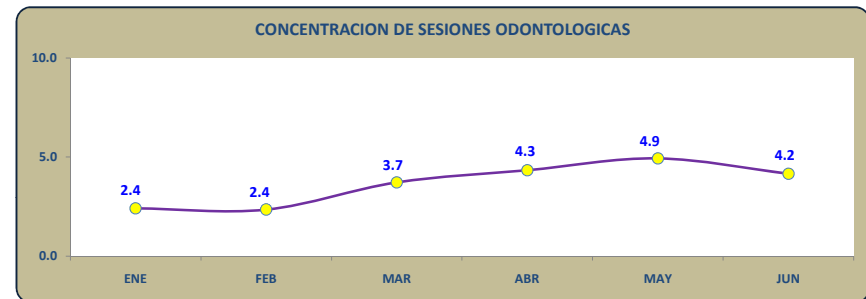
FUENTE:\INR\OESISTEMA INR-DIS II



INSTITUTO NACIONAL DE REHABILITACION INDICADORES HOSPITALARIOS I SEMESTRE 2012

53 CONCENTRACION DE SESIONES ODONTOLÓGICAS	ENE	FEB	MAR	ABR	MAY	JUN	JUL	AGO	SEP	OCT	NOV	DIC
Nº de sesiones odontológicas	248	141	227	156	207	162						
Nº de atendidos	103	60	61	36	42	39						
INDICADOR	2.4	2.4	3.7	4.3	4.9	4.2						

FUENTE:\INR\OENSISTEMA INR-DIS II



54 PRODUCTIVIDAD HORA ODONTOLOGO	ENE	FEB	MAR	ABR	MAY	JUN	JUL	AGO	SEP	OCT	NOV	DIC
Nº de sesiones odontológicas	248	141	227	156	207	162						
Nº de horas odontológicas programadas	197	99	202	161	200	171						
INDICADOR	1.3	1.4	1.1	1.0	1.0	0.9						

FUENTE:\INR\OENSISTEMA INR-DIS II



INSTITUTO NACIONAL DE REHABILITACION

INDICADORES HOSPITALARIOS

I SEMESTRE 2012

VI. HOSPITALIZACION

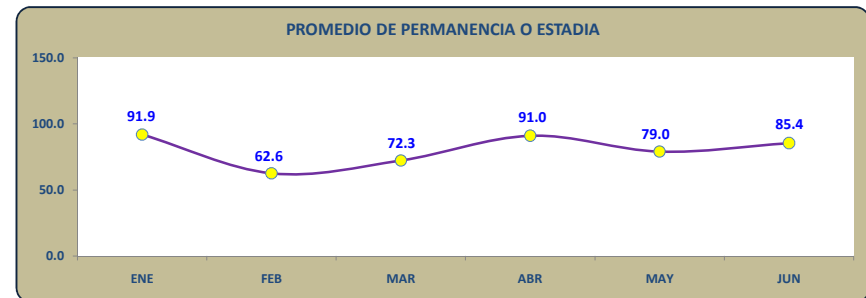
72 N° DE EGRESOS - LESIONES MEDULARES	ENE	FEB	MAR	ABR	MAY	JUN	JUL	AGO	SEP	OCT	NOV	DIC
N° de egresos	7	14	11	9	8	16						

FUENTE:\INR\OENSISTEMA INR-DIS II



73 PROMEDIO DE PERMANENCIA O ESTADIA - LESIONES MEDULARES	ENE	FEB	MAR	ABR	MAY	JUN	JUL	AGO	SEP	OCT	NOV	DIC
N° de días de estancia de los egresados	643	876	795	819	632	1367						
N° de egresos	7	14	11	9	8	16						
INDICADOR	91.9	62.6	72.3	91.0	79.0	85.4						

FUENTE:\INR\OENSISTEMA INR-DIS II



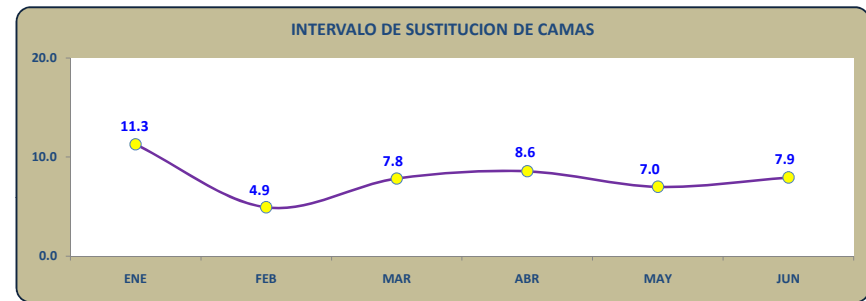
INSTITUTO NACIONAL DE REHABILITACION

INDICADORES HOSPITALARIOS

I SEMESTRE 2012

74 INTERVALO DE SUSTITUCION DE CAMAS	ENE	FEB	MAR	ABR	MAY	JUN	JUL	AGO	SEP	OCT	NOV	DIC
N° de días camas disponibles - N° de pacientes día	79	69	86	77	56	127						
N° de egresos	7	14	11	9	8	16						
INDICADOR	11.3	4.9	7.8	8.6	7.0	7.9						

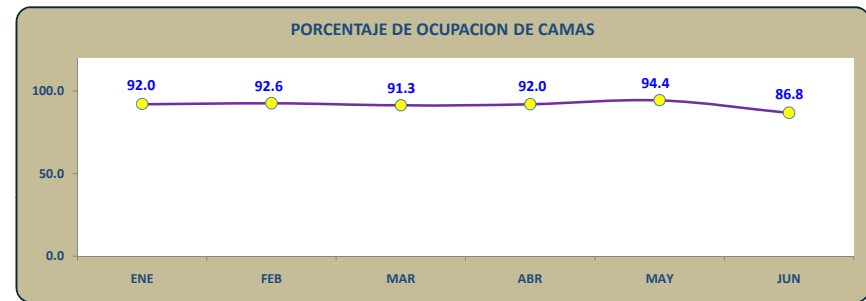
FUENTE:\INR\OESISTEMA INR-DIS II



INSTITUTO NACIONAL DE REHABILITACION INDICADORES HOSPITALARIOS I SEMESTRE 2012

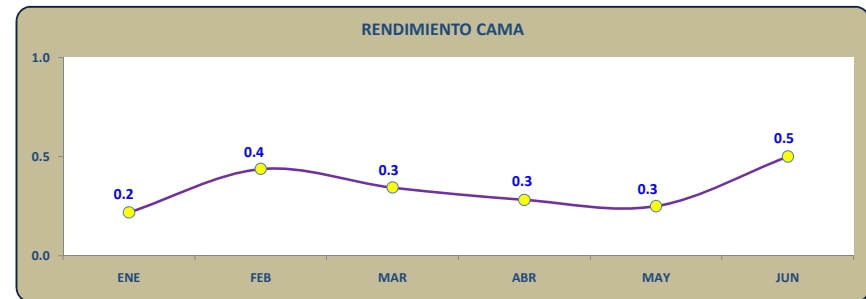
75 PORCENTAJE DE OCUPACION DE CAMAS - LESIONES MEDULARES	ENE	FEB	MAR	ABR	MAY	JUN	JUL	AGO	SEP	OCT	NOV	DIC
Nº de pacientes día	913	859	906	883	936	833						
Nº de días cama disponibles	992	928	992	960	992	960						
INDICADOR	92.0	92.6	91.3	92.0	94.4	86.8						

FUENTE:\INR\OENSISTEMA INR-DIS II



76 RENDIMIENTO CAMA - LESIONES MEDULARES	ENE	FEB	MAR	ABR	MAY	JUN	JUL	AGO	SEP	OCT	NOV	DIC
Nº de egresos	7	14	11	9	8	16						
Nº de camas disponibles promedio	32	32	32	32	32	32						
INDICADOR	0.2	0.4	0.3	0.3	0.3	0.5						

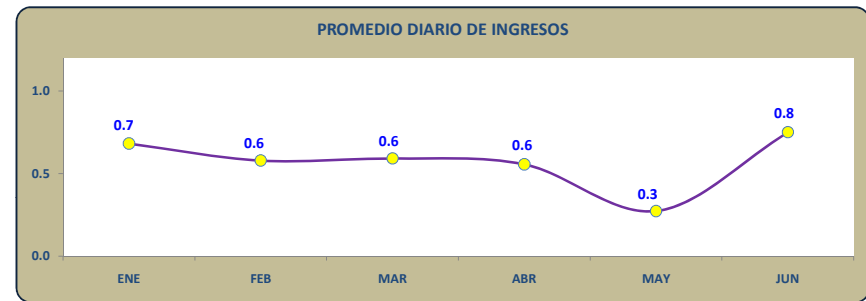
FUENTE:\INR\OENSISTEMA INR-DIS II



INSTITUTO NACIONAL DE REHABILITACION INDICADORES HOSPITALARIOS I SEMESTRE 2012

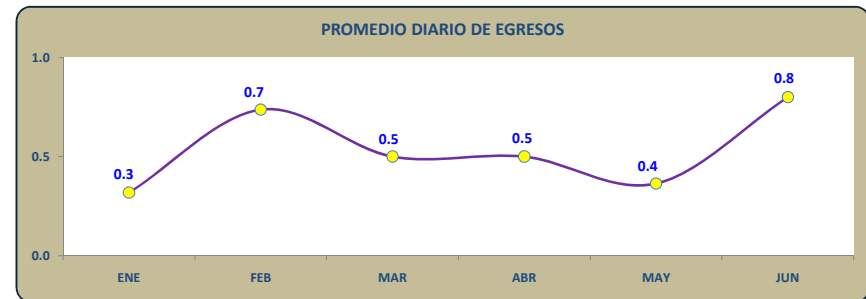
78 PROMEDIO DIARIO DE INGRESOS	ENE	FEB	MAR	ABR	MAY	JUN	JUL	AGO	SEP	OCT	NOV	DIC
Nº de ingresos	15	11	13	10	6	15						
Nº de días	22	19	22	18	22	20						
INDICADOR	0.7	0.6	0.6	0.6	0.3	0.8						

FUENTE:\INR\OENSISTEMA INR-DIS II



79 PROMEDIO DIARIO DE EGRESOS	ENE	FEB	MAR	ABR	MAY	JUN	JUL	AGO	SEP	OCT	NOV	DIC
Nº de egresos	7	14	11	9	8	16						
Nº de días	22	19	22	18	22	20						
INDICADOR	0.3	0.7	0.5	0.5	0.4	0.8						

FUENTE:\INR\OENSISTEMA INR-DIS II





DEPARTAMENTO DE LESIONES MEDULARES

HOSPITALIZACION

INDICADORES HOSPITALARIOS

I SEMESTRE - 2012



OFICINA DE ESTADISTICA E INFORMATICA

OCTUBRE - 2012

INSTITUTO NACIONAL DE REHABILITACION
DEPARTAMENTO DE LESIONES MEDULARES
HOSPITALIZACION

INDICADORES Y PERFIL EPIDEMIOLOGICO

I SEMESTRE 2012

I. INGRESOS Y EGRESOS	MES												TOTAL
	Ene	Feb	Mar	Abr	May	Jun	Jul	Ago	Sep	Oct	Nov	Dic	
Ingresos	15	11	13	10	6	15							70
Egresos	7	14	11	9	8	16							65
Estancias Hospitalarias	643	876	795	819	632	1,367							5,132

FUENTE: INR/OE/SISTEMA INR-DIS II

II. INDICADORES	MES												I SEM
	Ene	Feb	Mar	Abr	May	Jun	Jul	Ago	Sep	Oct	Nov	Dic	
Rendimiento Cama													2.0
% Ocupación	92.0	92.6	91.3	92.0	94.4	86.8							91.5
Promedio de permanencia	91.9	62.6	72.3	91.0	79.0	85.4							79.0
Intervalo de sustitución	11.3	4.9	7.8	8.6	7.0	7.9							7.6

FUENTE: INR/OE/SISTEMA INR-DIS II

III. PERFIL EPIDEMIOLOGICO	MES												TOTAL
	Ene	Feb	Mar	Abr	May	Jun	Jul	Ago	Sep	Oct	Nov	Dic	
Diagnósticos	7	14	11	9	8	16	0	0	0	0	0	0	65
T09.3 TRAUMATISMO DE LA MEDULA ESPINAL, NIVEL NO ESPECIFICADO	5	9	8	8	7	13							50
G95 OTRAS ENFERMEDADES DE LA MEDULA ESPINAL	2	5	3	1	1	3							15

FUENTE: INR/OE/SISTEMA INR-DIS II

INSTITUTO NACIONAL DE REHABILITACION
DEPARTAMENTO DE LESIONES MEDULARES
HOSPITALIZACION

INDICADORES Y PERFIL EPIDEMIOLOGICO

I SEMESTRE 2012

IV. PERFIL EPIDEMIOLOGICO	MES												TOTAL
	Ene	Feb	Mar	Abr	May	Jun	Jul	Ago	Sep	Oct	Nov	Dic	
Diagnósticos / Etiologías	7	14	11	9	8	16	0	0	0	0	0	0	65
T09.3 TRAUMATISMO DE LA MEDULA ESPINAL, NIVEL NO ESPECIFICADO	5	9	8	8	7	13	0	0	0	0	0	0	50
W34 DISPARO DE OTRAS ARMAS DE FUEGO, Y LAS NO ESPECIFICADAS	1	1	2	3	1	3							11
W17 OTRAS CAIDAS DE UN NIVEL A OTRO	0	2	2	1	1	2							8
V79.5 PASAJERO DE AUTOBUS LESIONADO POR COLISION CON OTROS VEHICULOS DE M	1	1	0	1	2	1							6
W13 CAIDA DESDE, FUERA O A TRAVES DE UN EDIFICIO U OTRA CONSTRUCCION	0	0	1	2	1	2							6
V49.5 PASAJERO DE AUTOMOVIL LESIONADO POR COLISION CON OTROS VEHICULOS DE	0	1	1	1	0	0							3
W15 CAIDA DESDE PEÑASCO	0	1	0	0	0	2							3
V49.4 CONDUCTOR DE AUTOMOVIL LESIONADO POR COLISION CON OTROS VEHICULOS D	1	1	0	0	0	0							2
W12 CAIDA EN O DESDE ANDAMIO	0	1	0	0	1	0							2
OTRAS ETIOLOGIAS	2	1	2	0	1	3							9
G95 OTRAS ENFERMEDADES DE LA MEDULA ESPINAL	2	5	3	1	1	3	0	0	0	0	0	0	15
G05.1 ENCEFALITIS, MIELITIS Y ENCEFALOMIELITIS EN ENFERMEDADES VIRALES CL	0	2	1	0	0	0							3
G05.0 ENCEFALITIS, MIELITIS Y ENCEFALOMIELITIS EN ENFERMEDADES BACTERIANA	1	0	0	1	0	0							2
OTRAS ETIOLOGIAS	1	3	2	0	1	3							10

FUENTE: INR/OEI/SISTEMA INR-DIS II



INSTITUTO NACIONAL DE REHABILITACION

“DRA. ADRIANA REBAZA FLORES”

CONSULTA EXTERNA ESPECIALIZADA

DAÑOS PRINCIPALES

I SEMESTRE - 2012



OFICINA DE ESTADISTICA E INFORMATICA

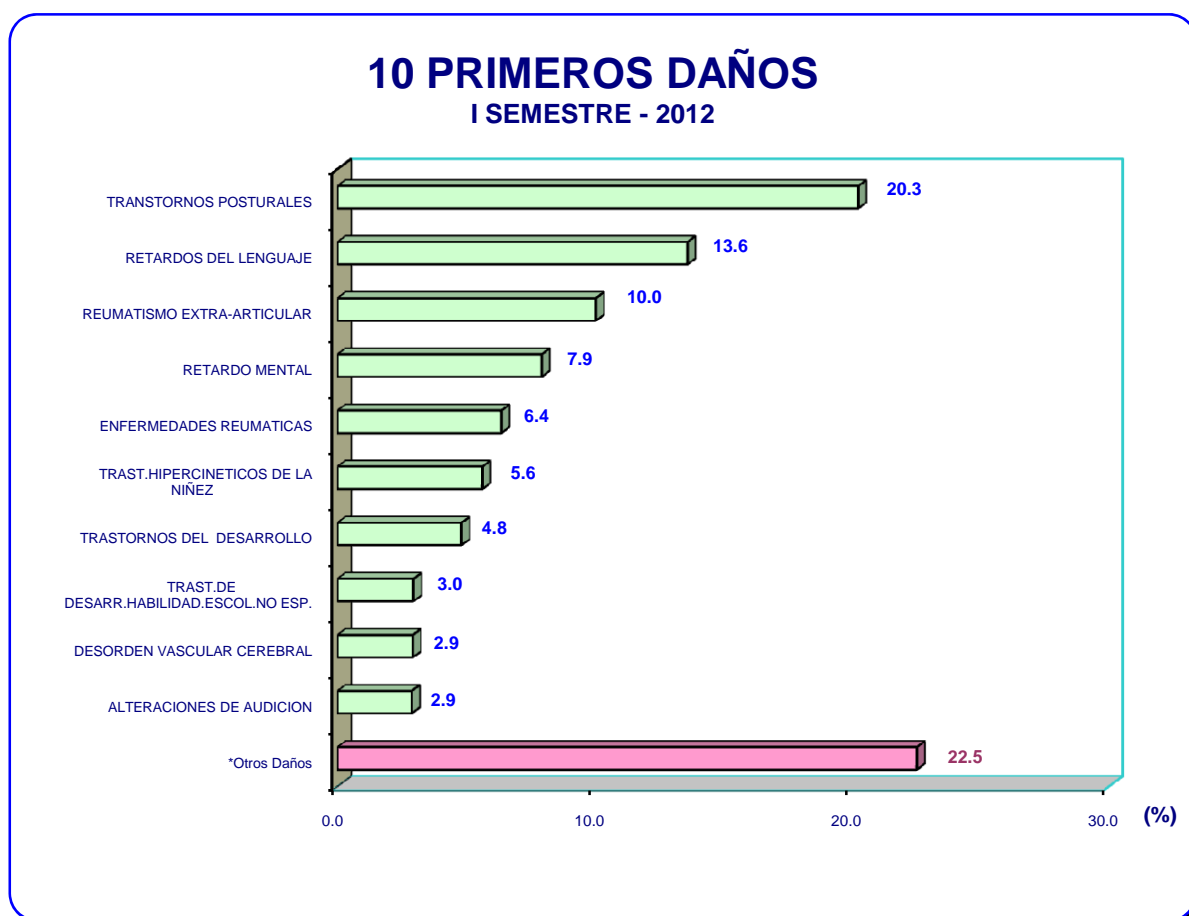
OCTUBRE - 2012

INSTITUTO NACIONAL DE REHABILITACION CONSULTA EXTERNA ESPECIALIZADA

PACIENTES ATENDIDOS: 10 PRIMEROS DAÑOS I SEMESTRE - 2012

N°	DAÑOS	TOTAL	%
TOTAL		12827	100.0
1	TRANSTORNOS POSTURALES	2598	20.3
2	RETARDOS DEL LENGUAJE	1746	13.6
3	REUMATISMO EXTRA-ARTICULAR	1289	10.0
4	RETARDO MENTAL	1019	7.9
5	ENFERMEDADES REUMATICAS	818	6.4
6	TRAST.HIPERCINETICOS DE LA NIÑEZ	723	5.6
7	TRASTORNOS DEL DESARROLLO	619	4.8
8	TRAST.DE DESARR.HABILIDAD.ESCOL.NO ESP.	379	3.0
9	DESORDEN VASCULAR CEREBRAL	376	2.9
10	ALTERACIONES DE AUDICION	370	2.9
11	*Otros Daños	2890	22.5

FUENTE:\INR\OE\ISISTEMA INR-DIS IIAGRUPACION SUB-CAPITULO DE DAÑOS



**DIRECCION DE FUNCIONES MENTALES
DEPARTAMENTO DE APRENDIZAJE
CONSULTA EXTERNA ESPECIALIZADA**

**PACIENTES ATENDIDOS: PRINCIPALES DAÑOS
I SEMESTRE - 2012**

N°	DAÑOS	TOTAL	%
TOTAL		1323	100.0
1	TRAST.HIPERCINETICOS DE LA NIÑEZ	693	52.4
2	TRAST.DE DESARR.HABILIDAD.ESCOL.NO ESP.	369	27.9
3	*Otros Daños	261	19.7

FUENTE:\INR\OEI\SISTEMA INR-DIS II\AGRUPACION SUB-CAPITULO DE DAÑOS

**DIRECCION DE FUNCIONES MENTALES
DEPARTAMENTO DE COMUNICACIÓN
CONSULTA EXTERNA ESPECIALIZADA**

**PACIENTES ATENDIDOS: PRINCIPALES DAÑOS
I SEMESTRE - 2012**

N°	DAÑOS	TOTAL	%
TOTAL		2638	100.0
1	RETARDOS DEL LENGUAJE	1740	66.0
2	ALTERACIONES DE AUDICION	368	13.9
3	DISFEMIAS	244	9.2
4	*Otros Daños	286	10.8

FUENTE:\INR\OEI\SISTEMA INR-DIS II\AGRUPACION SUB-CAPITULO DE DAÑOS

**DIRECCION DE FUNCIONES MENTALES
DEPARTAMENTO DE DESARROLLO
CONSULTA EXTERNA ESPECIALIZADA**

**PACIENTES ATENDIDOS: PRINCIPALES DAÑOS
I SEMESTRE - 2012**

N°	DAÑOS	TOTAL	%
TOTAL		1478	100.0
1	TRASTORNOS DEL DESARROLLO	595	40.3
2	TRANSTORNOS POSTURALES	275	18.6
3	ENCEFALOPATIA INFANTIL	229	15.5
4	NIÑO CON ANTECED.RIESGO LESION CEREBRAL	67	4.5
5	MALFORMACIONES CONGENITAS DEL SISTEMA NERVIOSO	46	3.1
6	*Otros Daños	266	18.0

FUENTE:\INR\OEI\SISTEMA INR-DIS II\AGRUPACION SUB-CAPITULO DE DAÑOS

**DIRECCION DE FUNCIONES MENTALES
DEPARTAMENTO DE D.I.A.S.
CONSULTA EXTERNA ESPECIALIZADA**

**PACIENTES ATENDIDOS: PRINCIPALES DAÑOS
I SEMESTRE - 2012**

N°	DAÑOS	TOTAL	%
TOTAL		1088	100.0
1	RETARDO MENTAL	1010	92.8
2	*Otros Daños	78	7.2

FUENTE:\INR\OEI\SISTEMA INR-DIS II\AGRUPACION SUB-CAPITULO DE DAÑOS

**DIRECCION DE FUNCIONES MOTORAS
DEPARTAMENTO DE A.Q.T.P.
CONSULTA EXTERNA ESPECIALIZADA**

**PACIENTES ATENDIDOS: PRINCIPALES DAÑOS
I SEMESTRE - 2012**

N°	DAÑOS	TOTAL	%
TOTAL		2587	100.0
1	TRANSTORNOS POSTURALES	2229	86.2
2	*Otros Daños	358	13.8

FUENTE:\INR\OEI\SISTEMA INR-DIS II\AGRUPACION SUB-CAPITULO DE DAÑOS

**DIRECCION DE FUNCIONES MOTORAS
DEPARTAMENTO DE LA U.M.D.
CONSULTA EXTERNA ESPECIALIZADA**

**PACIENTES ATENDIDOS: PRINCIPALES DAÑOS
I SEMESTRE - 2012**

N°	DAÑOS	TOTAL	%
TOTAL		2735	100.0
1	REUMATISMO EXTRA-ARTICULAR	1240	45.3
2	ENFERMEDADES REUMATICAS	814	29.8
3	TRAUMATISMOS	244	8.9
4	*Otros Daños	437	16.0

FUENTE:\INR\OEI\SISTEMA INR-DIS II\AGRUPACION SUB-CAPITULO DE DAÑOS

**DIRECCION DE FUNCIONES MOTORAS
DEPARTAMENTO DE LESIONES CENTRALES
CONSULTA EXTERNA ESPECIALIZADA**

**PACIENTES ATENDIDOS: PRINCIPALES DAÑOS
I SEMESTRE - 2012**

N°	DAÑOS	TOTAL	%
TOTAL		657	100.0
1	*DESORDEN VASCULAR CEREBRAL	391	59.5
2	*ENCEFALOPATIA INFANTIL	82	12.5
3	*TRAUMATISMO ENCEFALO-CRANEANO	50	7.6
4	*ENF.DESORDEN MOVIMIENTO (PARKINSON)	25	3.8
5	*Otros Daños	109	16.6

FUENTE: \INR\OE\ SISTEMA INR-DIS \I\AGRUPACION SUB-CAPITULO DE DAÑOS

**DIRECCION DE FUNCIONES MOTORAS
DEPARTAMENTO DE LESIONES MEDULARES
CONSULTA EXTERNA ESPECIALIZADA**

**PACIENTES ATENDIDOS: PRINCIPALES DAÑOS
I SEMESTRE - 2012**

N°	DAÑOS	TOTAL	%
TOTAL		331	100.0
1	LESION MEDULAR DE ETIOLGIA TRAUMATICA	163	49.2
2	LESION MEDULAR DE ETIOL.NO TRAUMATICA	136	41.1
3	*Otros Daños	32	9.7

FUENTE: \INR\OE\ SISTEMA INR-DIS \I\AGRUPACION SUB-CAPITULO DE DAÑOS