



INSTITUTO NACIONAL DE REHABILITACION "DRA. ADRIANA REBAZA FLORES"

INDICADORES HOSPITALARIOS

INR - 2012

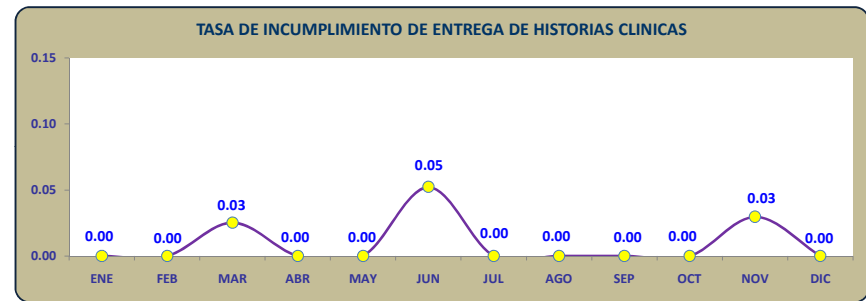


INSTITUTO NACIONAL DE REHABILITACION
INDICADORES HOSPITALARIOS
INR - 2012

XXIII. REGISTROS MEDICOS Y ESTADISTICOS

240 TASA DE INCUMPLIMIENTO DE ENTREGA DE HISTORIAS CLINICAS	ENE	FEB	MAR	ABR	MAY	JUN	JUL	AGO	SEP	OCT	NOV	DIC
N° de historias clinicas no localizadas x 100%	0	0	1	0	0	2	0	0	0	0	1	0
N° de historias clinicas solicitadas	3493	3292	3957	3441	3932	3823	2691	3471	3644	2618	3367	2580
INDICADOR	0.00	0.00	0.03	0.00	0.00	0.05	0.00	0.00	0.00	0.00	0.03	0.00

FUENTE: INR/OE/SISTEMA INR-DIS II



INSTITUTO NACIONAL DE REHABILITACION

INDICADORES HOSPITALARIOS

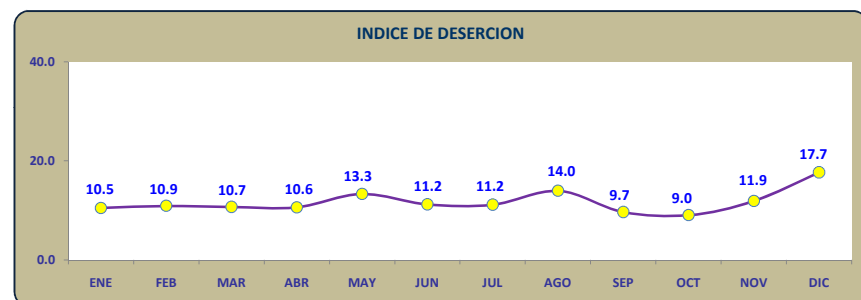
INR - 2012

IV. CONSULTA EXTERNA

DIRECCION DE FUNCIONES MENTALES

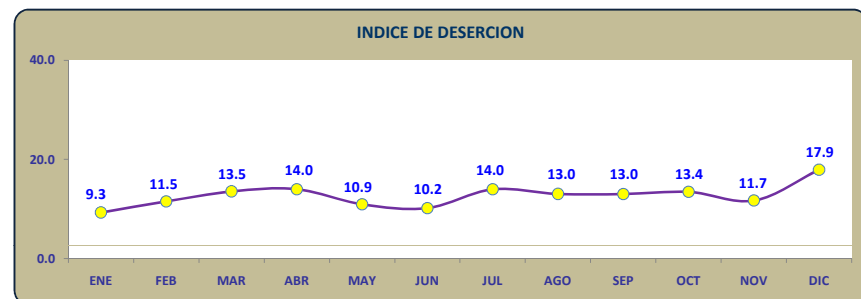
A1 INDICE DE DESERCIÓN - APRENDIZAJE	ENE	FEB	MAR	ABR	MAY	JUN	JUL	AGO	SEP	OCT	NOV	DIC
Nº de pacientes que no se presentaron a la cita en Aprendizaje x 100%	36	30	34	30	68	48	26	61	37	30	39	44
Nº de citas programadas	344	275	318	283	511	428	233	437	383	332	328	249
INDICADOR	10.5	10.9	10.7	10.6	13.3	11.2	11.2	14.0	9.7	9.0	11.9	17.7

FUENTE:\INR\OENSISTEMA INR-DIS II



A1 INDICE DE DESERCIÓN - COMUNICACIÓN	ENE	FEB	MAR	ABR	MAY	JUN	JUL	AGO	SEP	OCT	NOV	DIC
Nº de pacientes que no se presentaron a la cita en Comunicación x 100%	69	49	118	92	91	79	88	97	90	71	50	80
Nº de citas programadas	744	426	871	658	833	777	630	745	692	528	428	447
INDICADOR	9.3	11.5	13.5	14.0	10.9	10.2	14.0	13.0	13.0	13.4	11.7	17.9

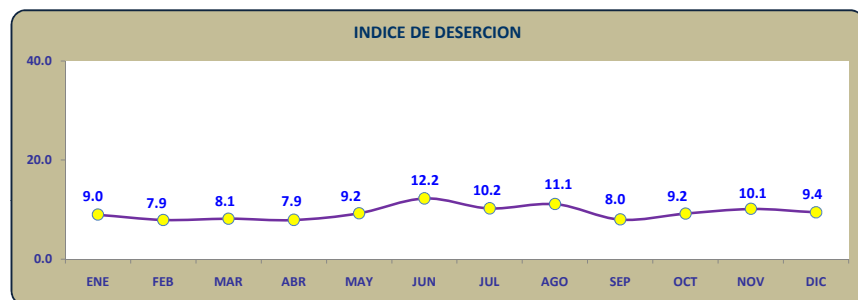
FUENTE:\INR\OENSISTEMA INR-DIS II



INSTITUTO NACIONAL DE REHABILITACION INDICADORES HOSPITALARIOS INR - 2012

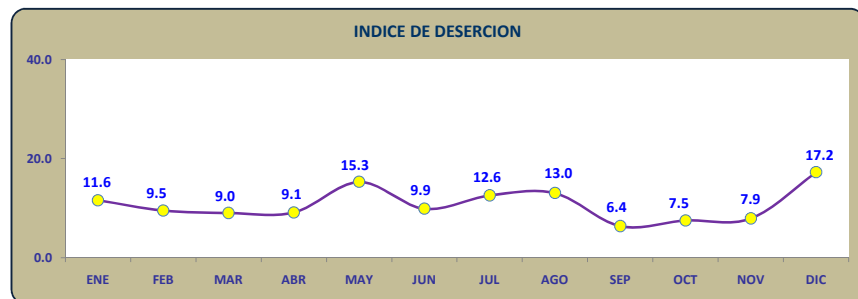
A1 INDICE DE DESERCIÓN - DESARROLLO	ENE	FEB	MAR	ABR	MAY	JUN	JUL	AGO	SEP	OCT	NOV	DIC
Nº de pacientes que no se presentaron a la cita en Desarrollo x 100%	43	30	40	35	43	55	38	35	28	27	44	34
Nº de citas programadas	479	380	491	442	465	449	371	315	350	294	434	360
INDICADOR	9.0	7.9	8.1	7.9	9.2	12.2	10.2	11.1	8.0	9.2	10.1	9.4

FUENTE:\INR\OENSISTEMA INR-DIS II



A1 INDICE DE DESERCIÓN - D.I.A.S.	ENE	FEB	MAR	ABR	MAY	JUN	JUL	AGO	SEP	OCT	NOV	DIC
Nº de pacientes que no se presentaron a la cita en D.I.A.S. x 100%	28	29	25	24	28	25	24	24	13	13	18	35
Nº de citas programadas	242	305	277	263	183	253	191	184	204	173	227	203
INDICADOR	11.6	9.5	9.0	9.1	15.3	9.9	12.6	13.0	6.4	7.5	7.9	17.2

FUENTE:\INR\OENSISTEMA INR-DIS II



INSTITUTO NACIONAL DE REHABILITACION

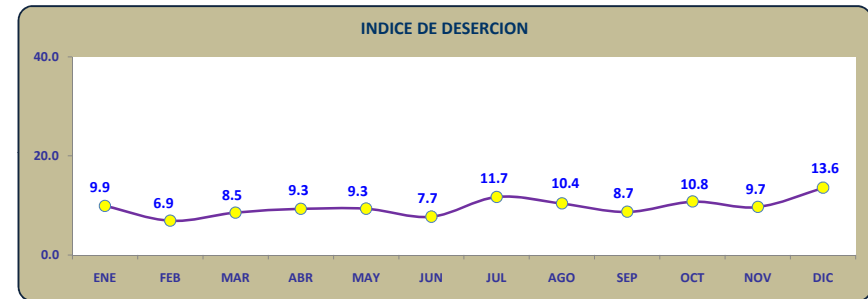
INDICADORES HOSPITALARIOS

INR - 2012

DIRECCION DE FUNCIONES MOTORAS

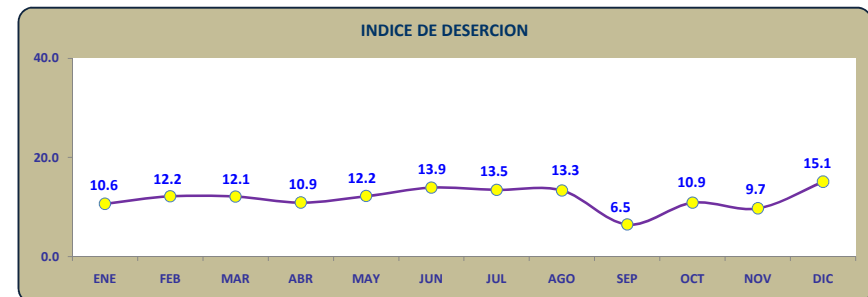
A1 INDICE DE DESERCIÓN - AMPUTADOS, QUEMADOS Y TRASTORNOS POSTURALES	ENE	FEB	MAR	ABR	MAY	JUN	JUL	AGO	SEP	OCT	NOV	DIC
Nº de pacientes que no se presentaron a la cita en A.Q.T.P. x 100%	56	41	55	61	57	50	50	66	65	61	73	69
Nº de citas programadas	566	592	644	655	610	646	427	635	746	566	753	509
INDICADOR	9.9	6.9	8.5	9.3	9.3	7.7	11.7	10.4	8.7	10.8	9.7	13.6

FUENTE:\INR\OESISTEMA INR-DIS II



A1 INDICE DE DESERCIÓN - UNIDAD MOTORA Y DOLOR	ENE	FEB	MAR	ABR	MAY	JUN	JUL	AGO	SEP	OCT	NOV	DIC
Nº de pacientes que no se presentaron a la cita en Unidad Motora y Dolor x 100%	73	118	112	85	114	123	69	105	59	47	85	80
Nº de citas programadas	686	971	926	780	934	885	513	788	911	432	873	530
INDICADOR	10.6	12.2	12.1	10.9	12.2	13.9	13.5	13.3	6.5	10.9	9.7	15.1

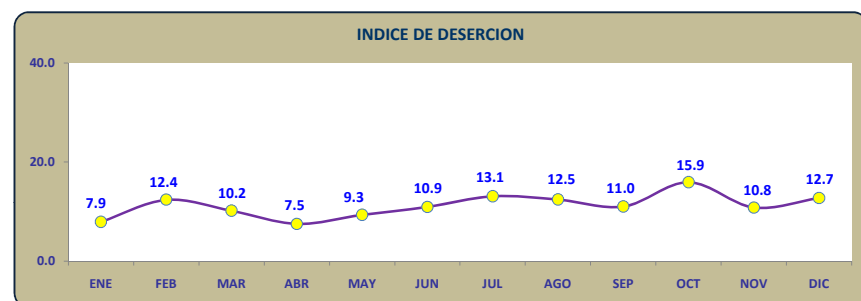
FUENTE:\INR\OESISTEMA INR-DIS II



INSTITUTO NACIONAL DE REHABILITACION INDICADORES HOSPITALARIOS INR - 2012

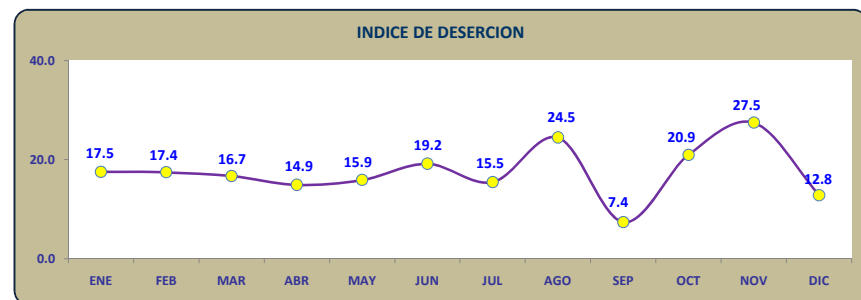
A1 INDICE DE DESERCIÓN - LESIONES CENTRALES	ENE	FEB	MAR	ABR	MAY	JUN	JUL	AGO	SEP	OCT	NOV	DIC
Nº de pacientes que no se presentaron a la cita en Lesiones Centrales x 100%	22	29	34	20	27	29	30	34	29	33	24	26
Nº de citas programadas	278	234	334	266	289	265	229	273	263	207	222	204
INDICADOR	7.9	12.4	10.2	7.5	9.3	10.9	13.1	12.5	11.0	15.9	10.8	12.7

FUENTE:\INR\OENSISTEMA INR-DIS II



A1 INDICE DE DESERCIÓN - LESIONES MEDULARES	ENE	FEB	MAR	ABR	MAY	JUN	JUL	AGO	SEP	OCT	NOV	DIC
Nº de pacientes que no se presentaron a la cita en Lesiones Medulares x 100%	27	19	16	14	17	23	15	23	7	18	28	10
Nº de citas programadas	154	109	96	94	107	120	97	94	95	86	102	78
INDICADOR	17.5	17.4	16.7	14.9	15.9	19.2	15.5	24.5	7.4	20.9	27.5	12.8

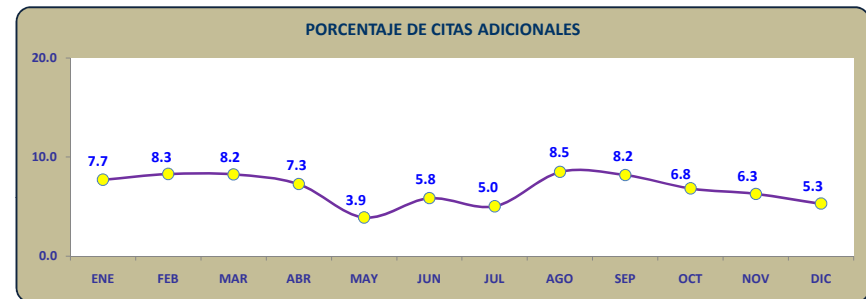
FUENTE:\INR\OENSISTEMA INR-DIS II



INSTITUTO NACIONAL DE REHABILITACION INDICADORES HOSPITALARIOS INR - 2012

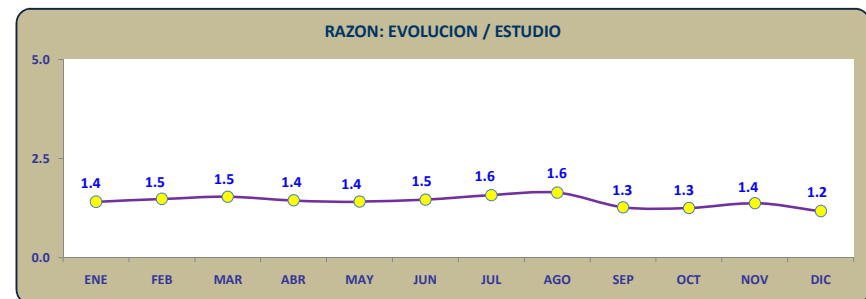
243 PORCENTAJE DE CITAS ADICIONALES	ENE	FEB	MAR	ABR	MAY	JUN	JUL	AGO	SEP	OCT	NOV	DIC
Nº de citas adicionales x 100%	323	303	298	244	151	200	155	289	220	214	209	120
Nº de citas otorgadas	4188	3657	3615	3358	3873	3421	3080	3403	2692	3128	3327	2267
INDICADOR	7.7	8.3	8.2	7.3	3.9	5.8	5.0	8.5	8.2	6.8	6.3	5.3

FUENTE:\INR\OENSISTEMA INR-DIS II



A2 RAZON: EVOLUCION / ESTUDIO EN EL INR	ENE	FEB	MAR	ABR	MAY	JUN	JUL	AGO	SEP	OCT	NOV	DIC
Nº de evoluciones - INR	1792	1739	2054	1773	2019	1966	1414	1841	1369	1201	1687	1171
Nº de estudios	1271	1173	1336	1227	1426	1343	898	1123	1077	957	1229	995
INDICADOR	1.4	1.5	1.5	1.4	1.4	1.5	1.6	1.6	1.3	1.3	1.4	1.2

FUENTE:\INR\OENSISTEMA INR-DIS II



INSTITUTO NACIONAL DE REHABILITACION

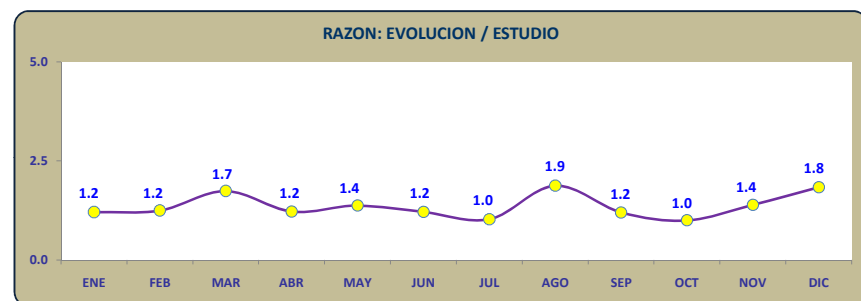
INDICADORES HOSPITALARIOS

INR - 2012

DIRECCION DE FUNCIONES MENTALES

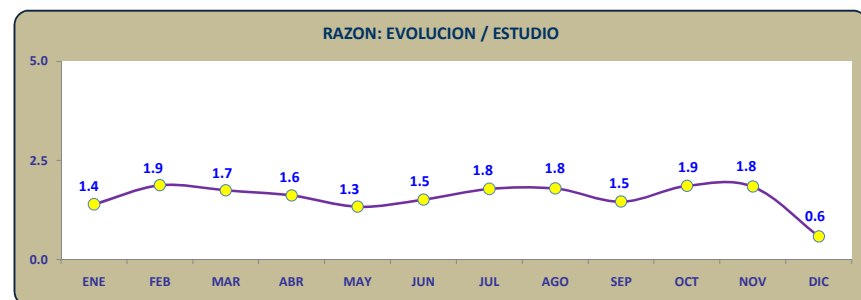
A2 RAZON: EVOLUCION / ESTUDIO EN APRENDIZAJE	ENE	FEB	MAR	ABR	MAY	JUN	JUL	AGO	SEP	OCT	NOV	DIC
N° de evoluciones en Aprendizaje	168	136	169	139	251	206	105	242	157	116	167	132
N° de estudios	139	109	97	114	183	170	102	129	131	116	120	72
INDICADOR	1.2	1.2	1.7	1.2	1.4	1.2	1.0	1.9	1.2	1.0	1.4	1.8

FUENTE:\INR\OESISTEMA INR-DIS II



A2 RAZON: EVOLUCION / ESTUDIO EN COMUNICACIÓN	ENE	FEB	MAR	ABR	MAY	JUN	JUL	AGO	SEP	OCT	NOV	DIC
N° de evoluciones en Comunicación	382	238	459	343	424	386	337	400	314	290	241	131
N° de estudios	274	127	263	212	318	255	189	223	215	156	131	225
INDICADOR	1.4	1.9	1.7	1.6	1.3	1.5	1.8	1.8	1.5	1.9	1.8	0.6

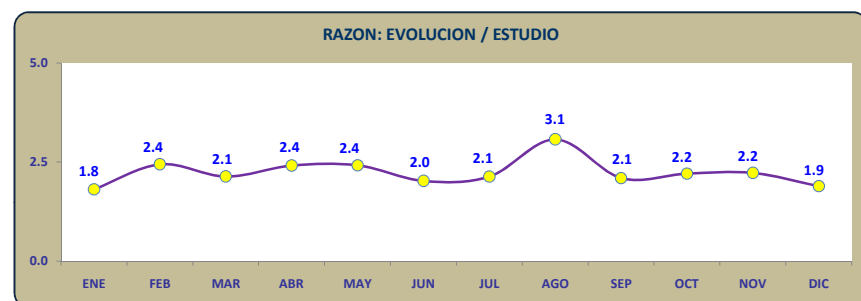
FUENTE:\INR\OESISTEMA INR-DIS II



INSTITUTO NACIONAL DE REHABILITACION INDICADORES HOSPITALARIOS INR - 2012

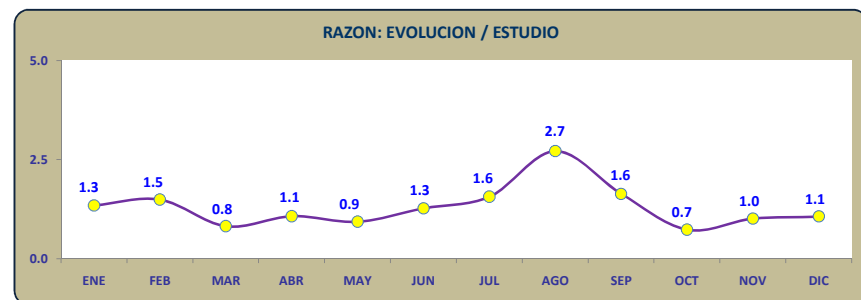
A2 RAZON: EVOLUCION / ESTUDIO EN DESARROLLO	ENE	FEB	MAR	ABR	MAY	JUN	JUL	AGO	SEP	OCT	NOV	DIC
Nº de evoluciones en Desarrollo	257	242	297	270	295	261	224	206	155	181	265	212
Nº de estudios	142	99	139	112	122	129	105	67	74	82	119	112
INDICADOR	1.8	2.4	2.1	2.4	2.4	2.0	2.1	3.1	2.1	2.2	2.2	1.9

FUENTE:\INR\OENSISTEMA INR-DIS II



A2 RAZON: EVOLUCION / ESTUDIO EN D.I.A.S.	ENE	FEB	MAR	ABR	MAY	JUN	JUL	AGO	SEP	OCT	NOV	DIC
Nº de evoluciones en D.I.A.S.	118	164	109	119	72	123	100	114	93	63	103	82
Nº de estudios	88	110	133	111	77	97	64	42	57	86	102	77
INDICADOR	1.3	1.5	0.8	1.1	0.9	1.3	1.6	2.7	1.6	0.7	1.0	1.1

FUENTE:\INR\OENSISTEMA INR-DIS II



INSTITUTO NACIONAL DE REHABILITACION

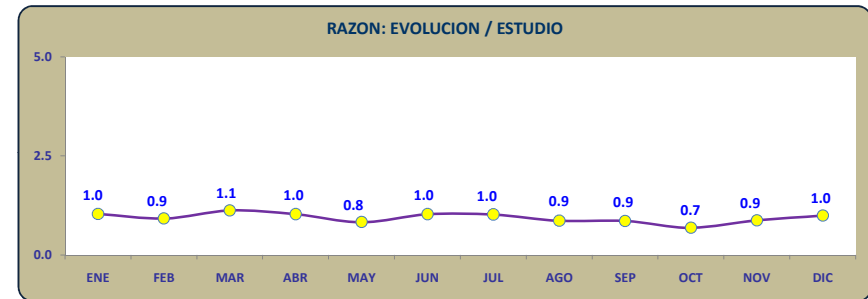
INDICADORES HOSPITALARIOS

INR - 2012

DIRECCION DE FUNCIONES MOTORAS

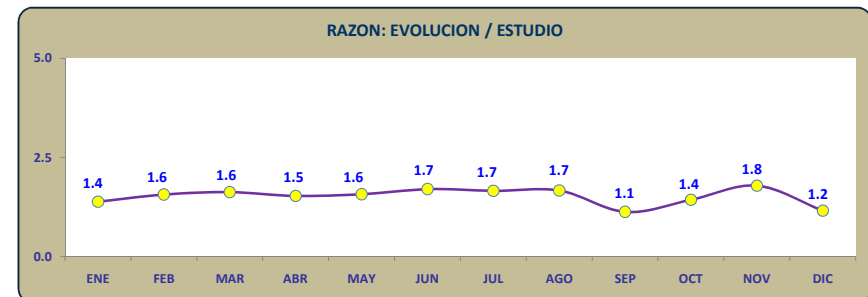
A2 RAZON: EVOLUCION / ESTUDIO EN AMPUTADOS, QUEMADOS Y TRASTORNOS POSTURALES	ENE	FEB	MAR	ABR	MAY	JUN	JUL	AGO	SEP	OCT	NOV	DIC
Nº de evoluciones en A.Q.T.P.	258	264	293	294	251	302	183	258	227	184	301	215
Nº de estudios	249	287	261	285	302	293	179	299	264	268	345	216
INDICADOR	1.0	0.9	1.1	1.0	0.8	1.0	1.0	0.9	0.9	0.7	0.9	1.0

FUENTE:\INR\OESISTEMA INR-DIS II



A2 RAZON: EVOLUCION / ESTUDIO EN LA UNIDAD MOTORA Y DOLOR	ENE	FEB	MAR	ABR	MAY	JUN	JUL	AGO	SEP	OCT	NOV	DIC
Nº de evoluciones en U.M.D.	354	513	491	417	490	478	277	425	272	225	499	241
Nº de estudios	256	328	302	273	312	281	167	255	241	157	279	208
INDICADOR	1.4	1.6	1.6	1.5	1.6	1.7	1.7	1.7	1.1	1.4	1.8	1.2

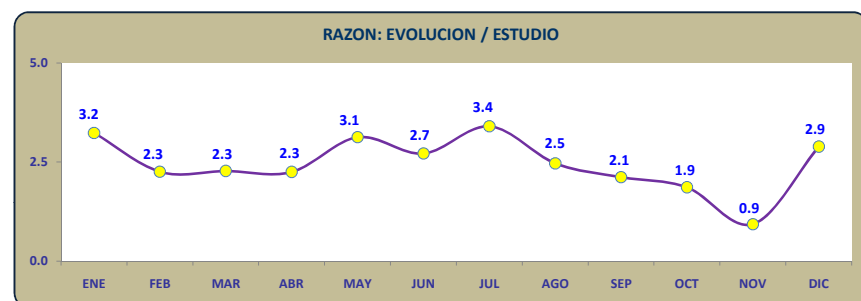
FUENTE:\INR\OESISTEMA INR-DIS II



INSTITUTO NACIONAL DE REHABILITACION INDICADORES HOSPITALARIOS INR - 2012

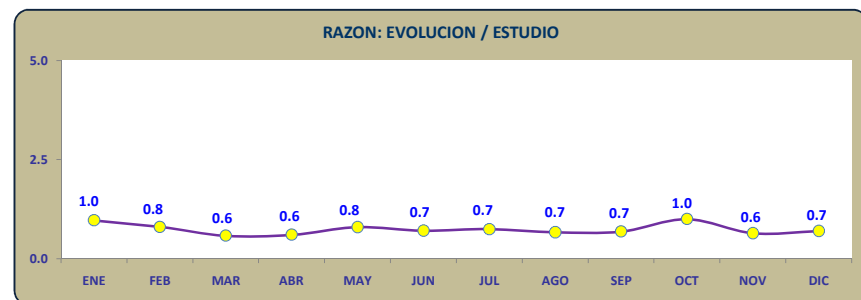
A2 RAZON: EVOLUCION / ESTUDIO EN LESIONES CENTRALES	ENE	FEB	MAR	ABR	MAY	JUN	JUL	AGO	SEP	OCT	NOV	DIC
Nº de evoluciones en Lesiones Centrales	194	142	207	162	197	171	153	170	127	108	82	130
Nº de estudios	60	63	91	72	63	63	45	69	60	58	88	45
INDICADOR	3.2	2.3	2.3	2.3	3.1	2.7	3.4	2.5	2.1	1.9	0.9	2.9

FUENTE:\INR\OENSISTEMA INR-DIS II



A2 RAZON: EVOLUCION / ESTUDIO EN LESIONES MEDULARES	ENE	FEB	MAR	ABR	MAY	JUN	JUL	AGO	SEP	OCT	NOV	DIC
Nº de evoluciones en Lesiones Medulares	61	40	29	29	39	39	35	26	24	34	29	28
Nº de estudios	63	50	50	48	49	55	47	39	35	34	45	40
INDICADOR	1.0	0.8	0.6	0.6	0.8	0.7	0.7	0.7	0.7	1.0	0.6	0.7

FUENTE:\INR\OENSISTEMA INR-DIS II



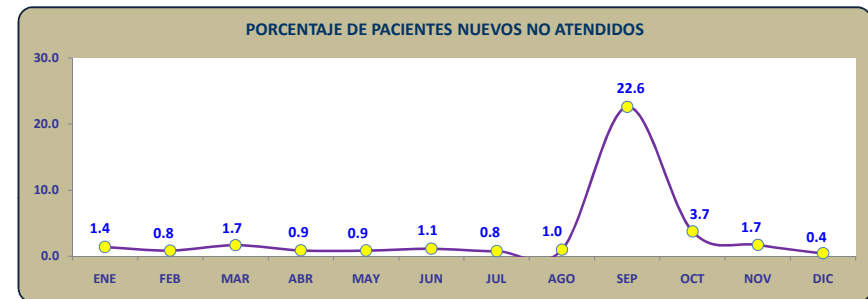
INSTITUTO NACIONAL DE REHABILITACION

INDICADORES HOSPITALARIOS

INR - 2012

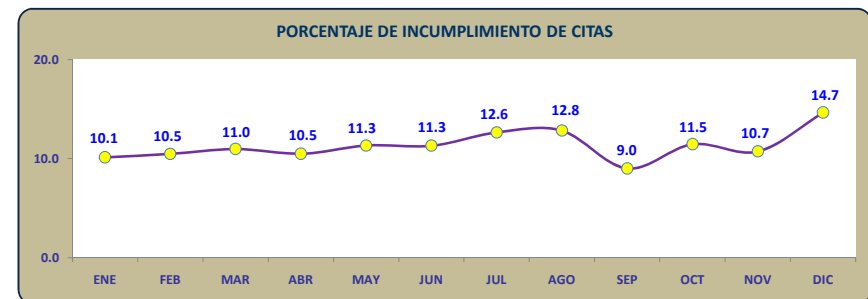
38 PORCENTAJE DE PACIENTES NUEVOS NO ATENDIDOS	ENE	FEB	MAR	ABR	MAY	JUN	JUL	AGO	SEP	OCT	NOV	DIC
$\frac{\text{N}^\circ \text{ de pacientes nuevos no atendidos} \times 100\%}{\text{N}^\circ \text{ de pacientes nuevos programados}}$	20	11	26	12	14	17	8	13	357	42	24	5
Nº de pacientes nuevos programados	1447	1327	1575	1388	1625	1529	1045	1322	1581	1128	1410	1162
INDICADOR	1.4	0.8	1.7	0.9	0.9	1.1	0.8	1.0	22.6	3.7	1.7	0.4

FUENTE:\INR\OENSISTEMA INR-DIS II



41 PORCENTAJE DE INCUMPLIMIENTO DE CITAS	ENE	FEB	MAR	ABR	MAY	JUN	JUL	AGO	SEP	OCT	NOV	DIC
$\frac{\text{N}^\circ \text{ de pacientes que no acuden a su cita en la fecha indicada} \times 100\%}{\text{N}^\circ \text{ de pacientes citados}}$	354	345	434	361	445	432	340	445	328	300	361	378
Nº de pacientes citados	3493	3292	3957	3441	3932	3823	2691	3471	3644	2618	3367	2580
INDICADOR	10.1	10.5	11.0	10.5	11.3	11.3	12.6	12.8	9.0	11.5	10.7	14.7

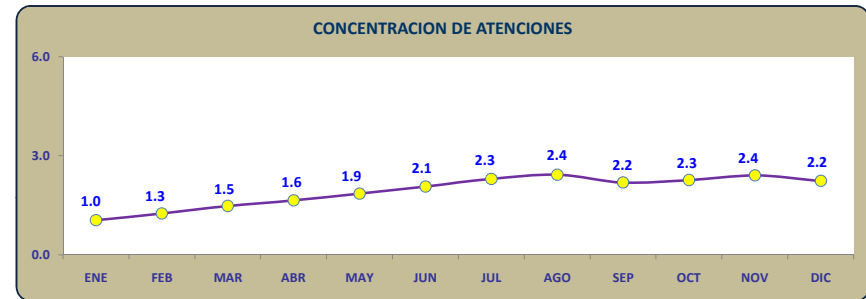
FUENTE:\INR\OENSISTEMA INR-DIS II



INSTITUTO NACIONAL DE REHABILITACION INDICADORES HOSPITALARIOS INR - 2012

42 CONCENTRACION DE ATENCIONES EN EL INR	ENE	FEB	MAR	ABR	MAY	JUN	JUL	AGO	SEP	OCT	NOV	DIC
Nº de atenciones médicas - INR	3063	2912	3390	3000	3445	3309	2312	2964	2447	2158	2937	2166
Nº de atendidos - INR	2926	2327	2293	1821	1858	1602	1006	1222	1118	953	1221	968
INDICADOR	1.0	1.3	1.5	1.6	1.9	2.1	2.3	2.4	2.2	2.3	2.4	2.2

FUENTE:\INR\OENSISTEMA INR-DIS II



INSTITUTO NACIONAL DE REHABILITACION

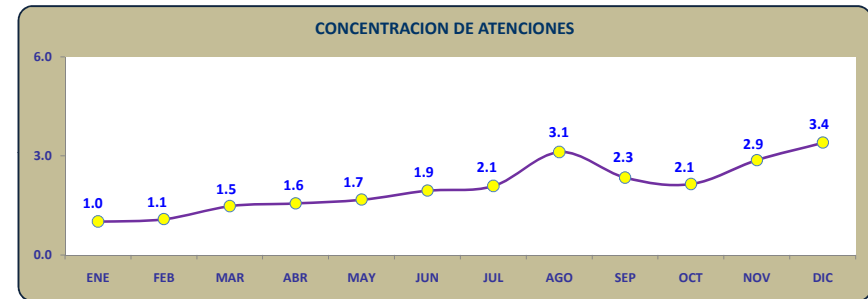
INDICADORES HOSPITALARIOS

INR - 2012

DIRECCION DE FUNCIONES MENTALES

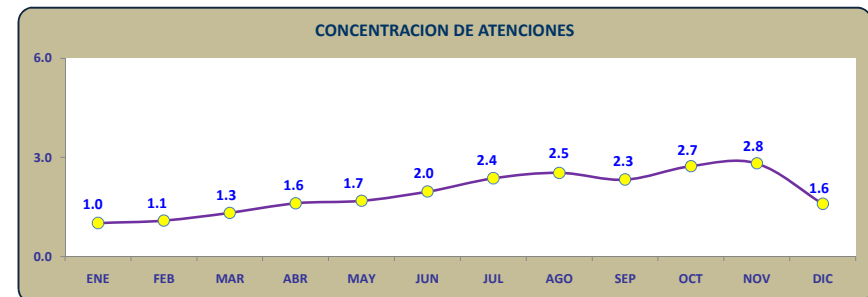
42 CONCENTRACION DE ATENCIONES - APRENDIZAJE	ENE	FEB	MAR	ABR	MAY	JUN	JUL	AGO	SEP	OCT	NOV	DIC
N° de atenciones médicas en Aprendizaje	307	245	266	253	434	376	207	371	288	232	287	204
N° de atendidos en Aprendizaje	303	226	180	162	259	193	99	119	123	108	100	60
INDICADOR	1.0	1.1	1.5	1.6	1.7	1.9	2.1	3.1	2.3	2.1	2.9	3.4

FUENTE:\INR\OESISTEMA INR-DIS II



42 CONCENTRACION DE ATENCIONES - COMUNICACIÓN	ENE	FEB	MAR	ABR	MAY	JUN	JUL	AGO	SEP	OCT	NOV	DIC
N° de atenciones médicas en Comunicación	656	365	722	555	742	641	526	623	529	446	372	356
N° de atendidos en Comunicación	646	335	546	345	440	326	222	246	227	163	132	223
INDICADOR	1.0	1.1	1.3	1.6	1.7	2.0	2.4	2.5	2.3	2.7	2.8	1.6

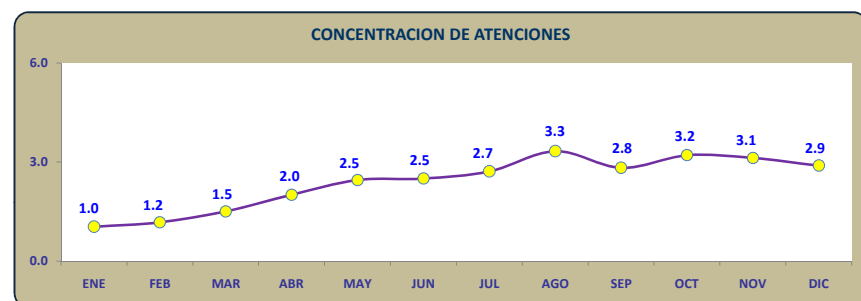
FUENTE:\INR\OESISTEMA INR-DIS II



INSTITUTO NACIONAL DE REHABILITACION INDICADORES HOSPITALARIOS INR - 2012

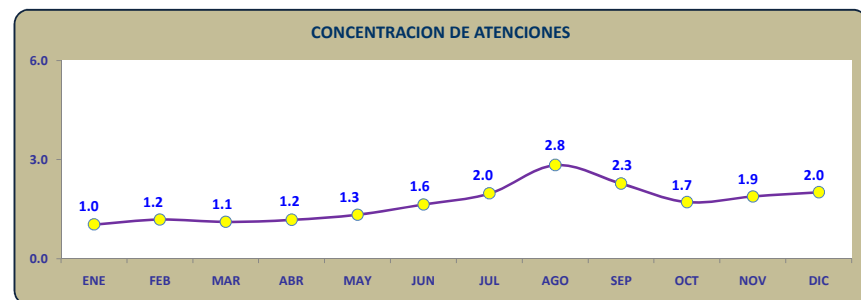
42 CONCENTRACION DE ATENCIONES - DESARROLLO	ENE	FEB	MAR	ABR	MAY	JUN	JUL	AGO	SEP	OCT	NOV	DIC
Nº de atenciones médicas en Desarrollo	399	341	436	382	417	390	329	273	229	263	384	324
Nº de atendidos en Desarrollo	382	290	290	190	170	156	121	82	81	82	123	112
INDICADOR	1.0	1.2	1.5	2.0	2.5	2.5	2.7	3.3	2.8	3.2	3.1	2.9

FUENTE:\INR\OENSISTEMA INR-DIS II



42 CONCENTRACION DE ATENCIONES - D.I.A.S.	ENE	FEB	MAR	ABR	MAY	JUN	JUL	AGO	SEP	OCT	NOV	DIC
Nº de atenciones médicas en D.I.A.S.	206	274	242	230	149	220	164	156	150	149	207	159
Nº de atendidos en D.I.A.S.	199	231	217	195	112	134	83	55	66	87	110	79
INDICADOR	1.0	1.2	1.1	1.2	1.3	1.6	2.0	2.8	2.3	1.7	1.9	2.0

FUENTE:\INR\OENSISTEMA INR-DIS II



INSTITUTO NACIONAL DE REHABILITACION

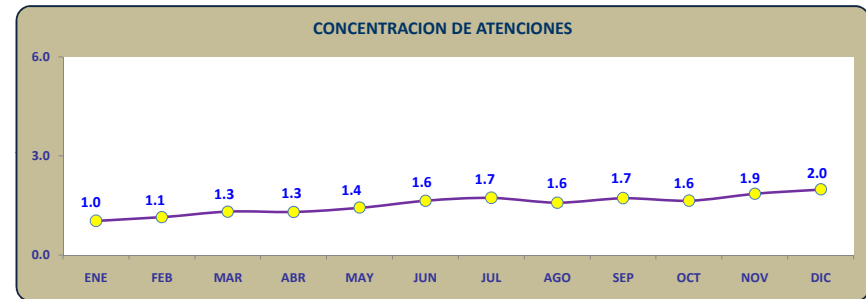
INDICADORES HOSPITALARIOS

INR - 2012

DIRECCION DE FUNCIONES MOTORAS

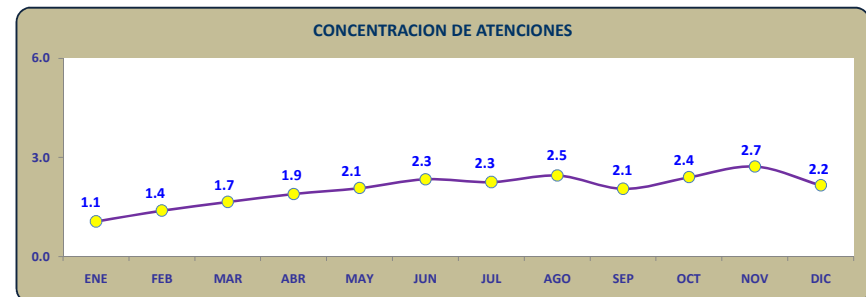
42 CONCENTRACION DE ATENCIONES - AMPUTADOS, QUEMADOS Y TRASTORNOS POSTURALES	ENE	FEB	MAR	ABR	MAY	JUN	JUL	AGO	SEP	OCT	NOV	DIC
N° de atenciones médicas en Amputados, Quemados y Trastornos Posturales	507	551	554	579	553	595	362	557	492	452	658	431
N° de atendidos en Trastornos Posturales	490	481	422	445	386	363	209	352	286	275	355	217
INDICADOR	1.0	1.1	1.3	1.3	1.4	1.6	1.7	1.6	1.7	1.6	1.9	2.0

FUENTE:\INR\OESISTEMA INR-DIS II



42 CONCENTRACION DE ATENCIONES - UNIDAD MOTORA Y DOLOR	ENE	FEB	MAR	ABR	MAY	JUN	JUL	AGO	SEP	OCT	NOV	DIC
N° de atenciones médicas en la Unidad Motora y Dolor	610	841	793	690	802	759	444	680	513	382	785	449
N° de atendidos en la Unidad Motora	574	604	480	365	387	325	197	277	250	159	288	208
INDICADOR	1.1	1.4	1.7	1.9	2.1	2.3	2.3	2.5	2.1	2.4	2.7	2.2

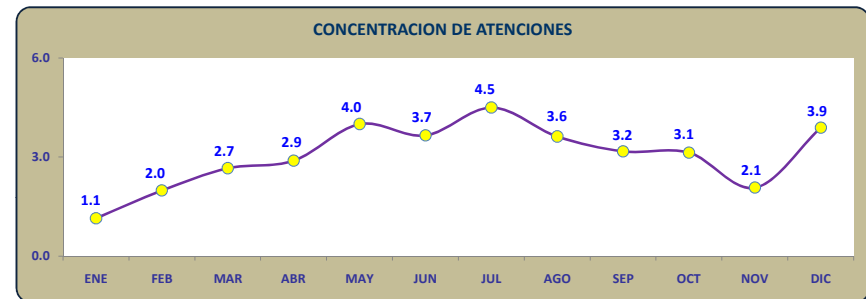
FUENTE:\INR\OESISTEMA INR-DIS II



INSTITUTO NACIONAL DE REHABILITACION INDICADORES HOSPITALARIOS INR - 2012

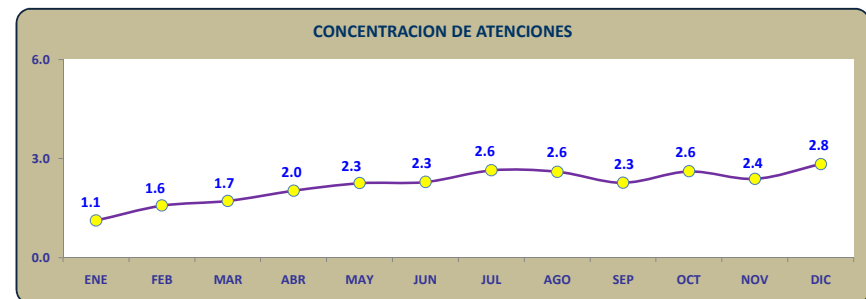
42 CONCENTRACION DE ATENCIONES - LESIONES CENTRALES	ENE	FEB	MAR	ABR	MAY	JUN	JUL	AGO	SEP	OCT	NOV	DIC
Nº de atenciones médicas en Lesiones Centrales	254	205	298	234	260	234	198	239	187	166	170	175
Nº de atendidos en Lesiones Centrales	222	103	112	81	65	64	44	66	59	53	82	45
INDICADOR	1.1	2.0	2.7	2.9	4.0	3.7	4.5	3.6	3.2	3.1	2.1	3.9

FUENTE:\INR\OENSISTEMA INR-DIS II



42 CONCENTRACION DE ATENCIONES - LESIONES MEDULARES	ENE	FEB	MAR	ABR	MAY	JUN	JUL	AGO	SEP	OCT	NOV	DIC
Nº de atenciones médicas en Lesiones Medulares	124	90	79	77	88	94	82	65	59	68	74	68
Nº de atendidos en Lesiones Medulares	110	57	46	38	39	41	31	25	26	26	31	24
INDICADOR	1.1	1.6	1.7	2.0	2.3	2.3	2.6	2.6	2.3	2.6	2.4	2.8

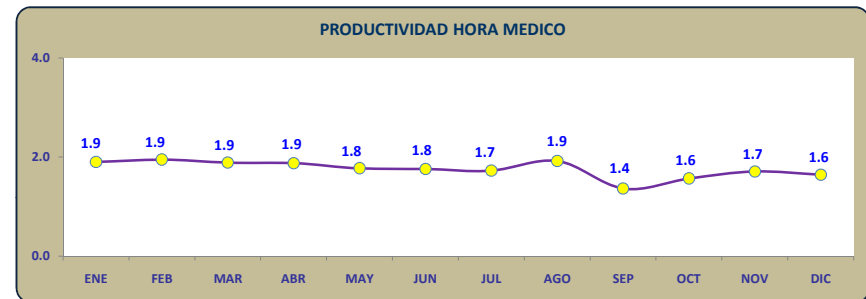
FUENTE:\INR\OENSISTEMA INR-DIS II



INSTITUTO NACIONAL DE REHABILITACION
INDICADORES HOSPITALARIOS
INR - 2012

43 PRODUCTIVIDAD HORA MEDICO	ENE	FEB	MAR	ABR	MAY	JUN	JUL	AGO	SEP	OCT	NOV	DIC
Nº de atenciones	3063	2912	3390	3000	3445	3309	2312	2964	2447	2158	2937	2166
Nº de horas méd. Programadas	1612	1495	1796	1600	1942	1882	1340	1543	1795	1377	1719	1320
INDICADOR	1.9	1.9	1.9	1.9	1.8	1.8	1.7	1.9	1.4	1.6	1.7	1.6

FUENTE:\INR\OESISTEMA INR-DIS II



INSTITUTO NACIONAL DE REHABILITACION

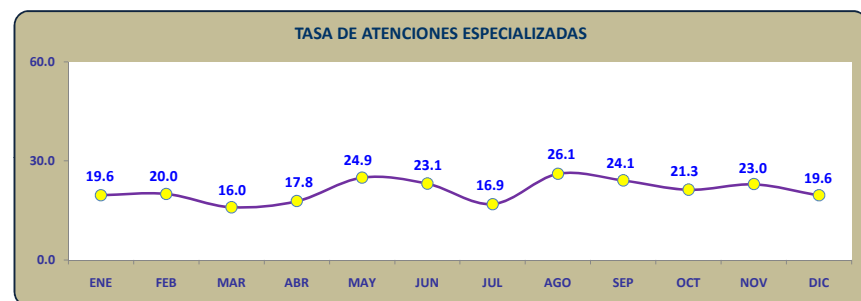
INDICADORES HOSPITALARIOS

INR - 2012

DIRECCION DE FUNCIONES MENTALES

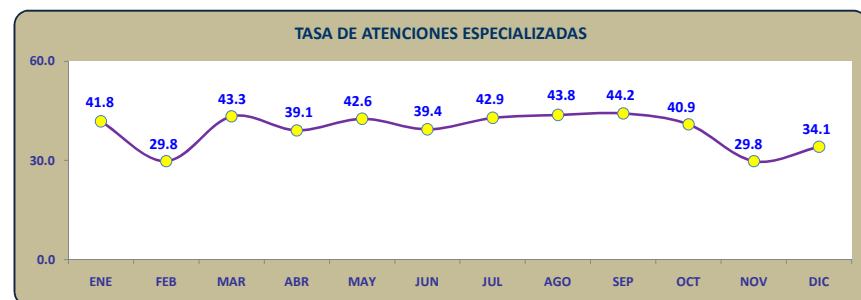
44 TASA DE ATENCIONES ESPECIALIZADAS - APRENDIZAJE	ENE	FEB	MAR	ABR	MAY	JUN	JUL	AGO	SEP	OCT	NOV	DIC
N° de atenciones en Aprendizaje x 100%	307	245	266	253	434	376	207	371	288	232	287	204
N° de atenciones en Funciones Mentales	1,568	1,225	1,666	1,420	1,742	1,627	1,226	1,423	1,196	1,090	1,250	1,043
INDICADOR	19.6	20.0	16.0	17.8	24.9	23.1	16.9	26.1	24.1	21.3	23.0	19.6

FUENTE:\INR\OESISTEMA INR-DIS II



44 TASA DE ATENCIONES ESPECIALIZADAS - COMUNICACIÓN	ENE	FEB	MAR	ABR	MAY	JUN	JUL	AGO	SEP	OCT	NOV	DIC
N° de atenciones en Comunicación x 100%	656	365	722	555	742	641	526	623	529	446	372	356
N° de atenciones en Funciones Mentales	1,568	1,225	1,666	1,420	1,742	1,627	1,226	1,423	1,196	1,090	1,250	1,043
INDICADOR	41.8	29.8	43.3	39.1	42.6	39.4	42.9	43.8	44.2	40.9	29.8	34.1

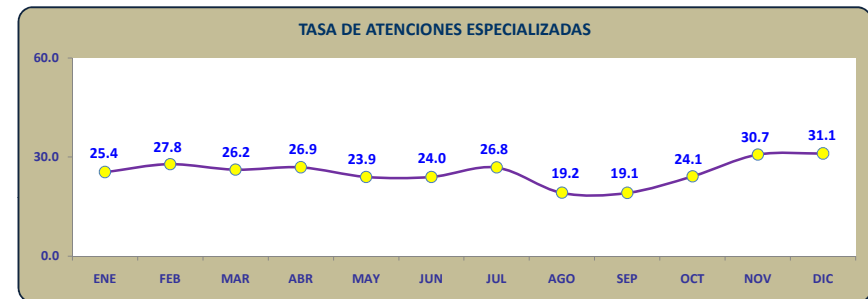
FUENTE:\INR\OESISTEMA INR-DIS II



INSTITUTO NACIONAL DE REHABILITACION INDICADORES HOSPITALARIOS INR - 2012

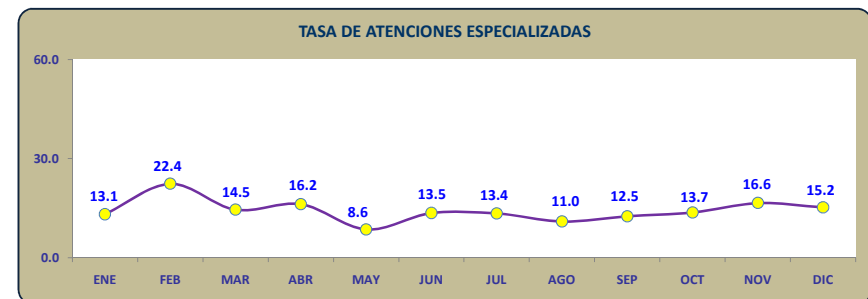
44 TASA DE ATENCIONES ESPECIALIZADAS - DESARROLLO	ENE	FEB	MAR	ABR	MAY	JUN	JUL	AGO	SEP	OCT	NOV	DIC
<small>Nº de atenciones en Desarrollo x 100%</small> <small>Nº de atenciones en Funciones Mentales</small>	399	341	436	382	417	390	329	273	229	263	384	324
1,568	1,225	1,666	1,420	1,742	1,627	1,226	1,423	1,196	1,090	1,250	1,043	
INDICADOR	25.4	27.8	26.2	26.9	23.9	24.0	26.8	19.2	19.1	24.1	30.7	31.1

FUENTE:\INR\OENSISTEMA INR-DIS II



44 TASA DE ATENCIONES ESPECIALIZADAS - D.I.A.S.	ENE	FEB	MAR	ABR	MAY	JUN	JUL	AGO	SEP	OCT	NOV	DIC
<small>Nº de atenciones en D.I.A.S. x 100%</small> <small>Nº de atenciones en Funciones Mentales</small>	206	274	242	230	149	220	164	156	150	149	207	159
1,568	1,225	1,666	1,420	1,742	1,627	1,226	1,423	1,196	1,090	1,250	1,043	
INDICADOR	13.1	22.4	14.5	16.2	8.6	13.5	13.4	11.0	12.5	13.7	16.6	15.2

FUENTE:\INR\OENSISTEMA INR-DIS II



INSTITUTO NACIONAL DE REHABILITACION

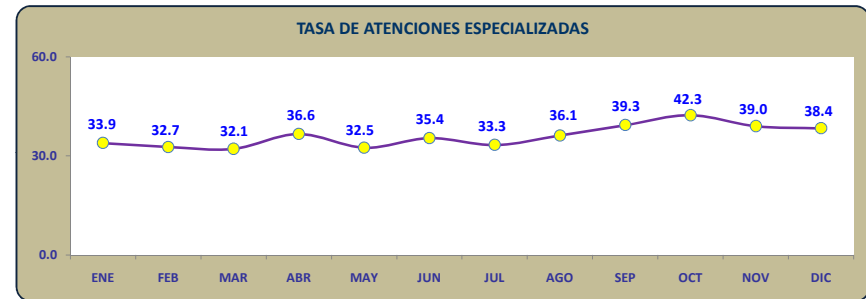
INDICADORES HOSPITALARIOS

INR - 2012

DIRECCION DE FUNCIONES MOTORAS

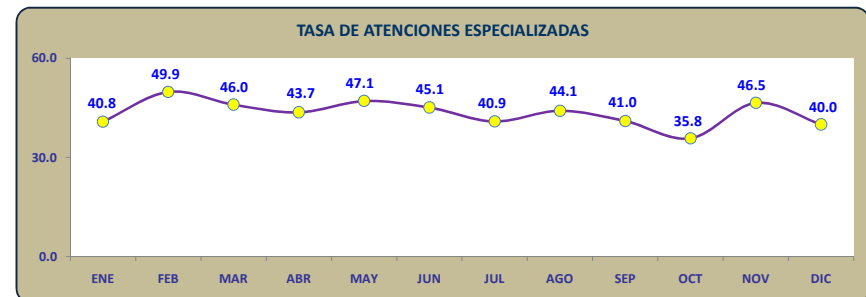
44 TASA DE ATENCIONES ESPECIALIZADAS - AMPUTADOS, QUEMADOS Y TRASTORNOS POSTURALES	ENE	FEB	MAR	ABR	MAY	JUN	JUL	AGO	SEP	OCT	NOV	DIC
Nº de atenciones en A.Q.T.P. x 100%	507	551	554	579	553	595	362	557	492	452	658	431
Nº de atenciones en Funciones Motoras	1,495	1,687	1,724	1,580	1,703	1,682	1,086	1,541	1,251	1,068	1,687	1,123
INDICADOR	33.9	32.7	32.1	36.6	32.5	35.4	33.3	36.1	39.3	42.3	39.0	38.4

FUENTE:\INR\OESISTEMA INR-DIS II



44 TASA DE ATENCIONES ESPECIALIZADAS - UNIDAD MOTORA Y DOLOR	ENE	FEB	MAR	ABR	MAY	JUN	JUL	AGO	SEP	OCT	NOV	DIC
Nº de atenciones en la Unidad Motora y Dolor x 100%	610	841	793	690	802	759	444	680	513	382	785	449
Nº de atenciones en Funciones Motoras	1,495	1,687	1,724	1,580	1,703	1,682	1,086	1,541	1,251	1,068	1,687	1,123
INDICADOR	40.8	49.9	46.0	43.7	47.1	45.1	40.9	44.1	41.0	35.8	46.5	40.0

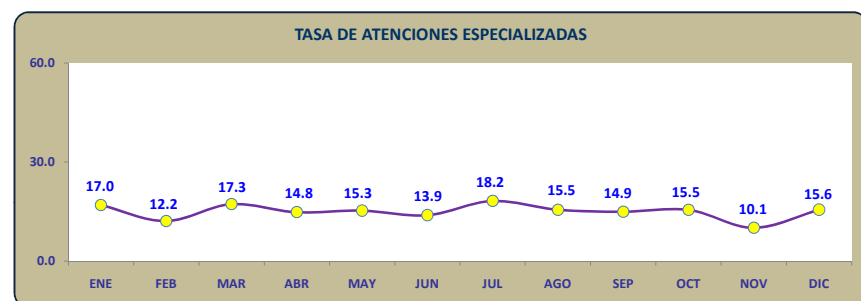
FUENTE:\INR\OESISTEMA INR-DIS II



INSTITUTO NACIONAL DE REHABILITACION INDICADORES HOSPITALARIOS INR - 2012

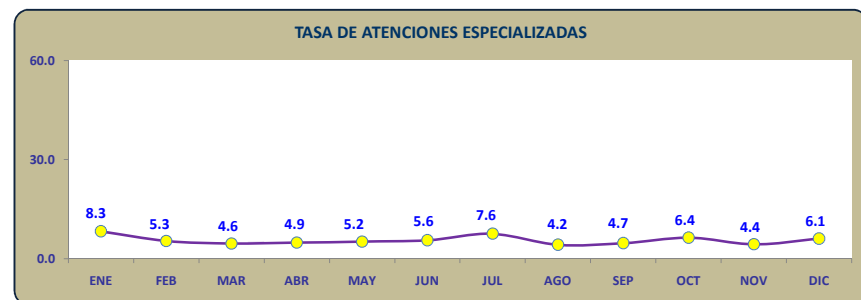
44 TASA DE ATENCIONES ESPECIALIZADAS - LESIONES CENTRALES	ENE	FEB	MAR	ABR	MAY	JUN	JUL	AGO	SEP	OCT	NOV	DIC
Nº de atenciones en Lesiones Centrales x 100%	254	205	298	234	260	234	198	239	187	166	170	175
Nº de atenciones en Funciones Motoras	1,495	1,687	1,724	1,580	1,703	1,682	1,086	1,541	1,251	1,068	1,687	1,123
INDICADOR	17.0	12.2	17.3	14.8	15.3	13.9	18.2	15.5	14.9	15.5	10.1	15.6

FUENTE:\INR\OENSISTEMA INR-DIS II



44 TASA DE ATENCIONES ESPECIALIZADAS - LESIONES MEDULARES	ENE	FEB	MAR	ABR	MAY	JUN	JUL	AGO	SEP	OCT	NOV	DIC
Nº de atenciones en Lesiones Medulares x 100%	124	90	79	77	88	94	82	65	59	68	74	68
Nº de atenciones en Funciones Motoras	1,495	1,687	1,724	1,580	1,703	1,682	1,086	1,541	1,251	1,068	1,687	1,123
INDICADOR	8.3	5.3	4.6	4.9	5.2	5.6	7.6	4.2	4.7	6.4	4.4	6.1

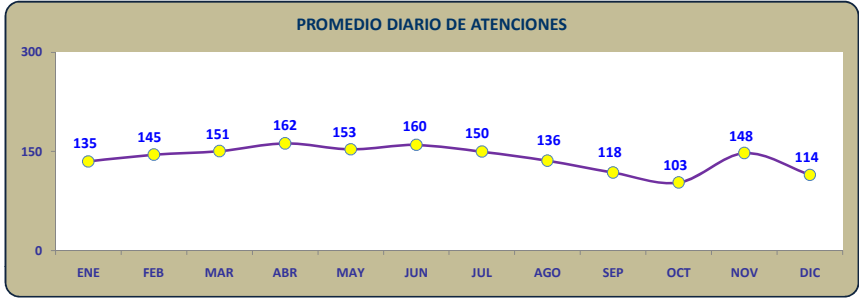
FUENTE:\INR\OENSISTEMA INR-DIS II



INSTITUTO NACIONAL DE REHABILITACION
INDICADORES HOSPITALARIOS
INR - 2012

45 PROMEDIO DIARIO DE ATENCIONES - INR	ENE	FEB	MAR	ABR	MAY	JUN	JUL	AGO	SEP	OCT	NOV	DIC
Promedio de atenciones	135	145	151	162	153	160	150	136	118	103	148	114

FUENTE:\INR\OESISTEMA INR-DIS II



INSTITUTO NACIONAL DE REHABILITACION

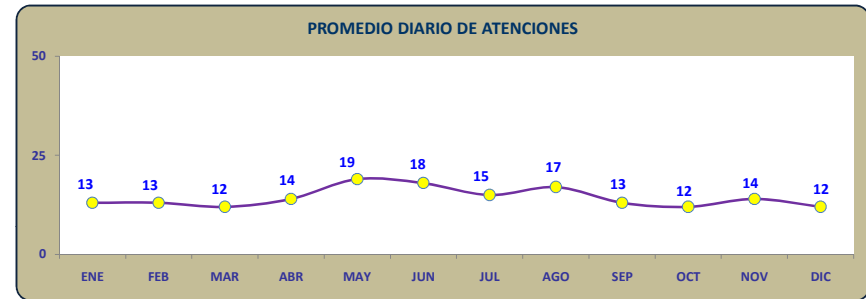
INDICADORES HOSPITALARIOS

INR - 2012

DIRECCION DE FUNCIONES MENTALES

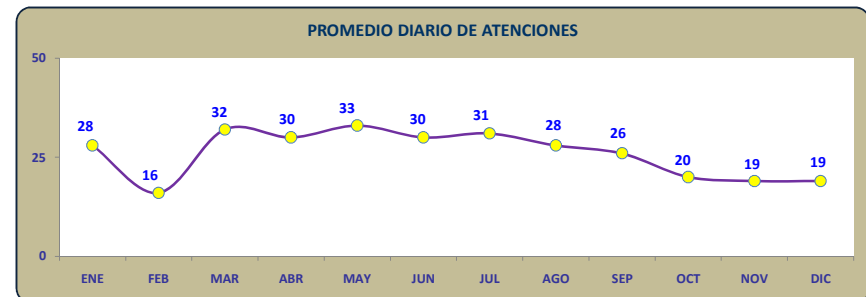
45 PROMEDIO DIARIO DE ATENCIONES - APRENDIZAJE	ENE	FEB	MAR	ABR	MAY	JUN	JUL	AGO	SEP	OCT	NOV	DIC
Promedio de atenciones	13	13	12	14	19	18	15	17	13	12	14	12

FUENTE:\INR\OESISTEMA INR-DIS II



45 PROMEDIO DIARIO DE ATENCIONES - COMUNICACIÓN	ENE	FEB	MAR	ABR	MAY	JUN	JUL	AGO	SEP	OCT	NOV	DIC
Promedio de atenciones	28	16	32	30	33	30	31	28	26	20	19	19

FUENTE:\INR\OESISTEMA INR-DIS II



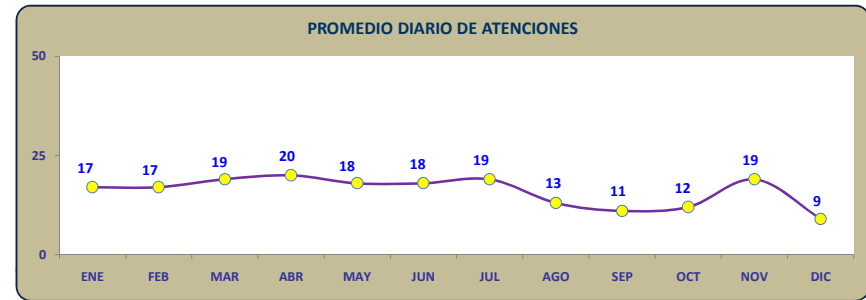
INSTITUTO NACIONAL DE REHABILITACION

INDICADORES HOSPITALARIOS

INR - 2012

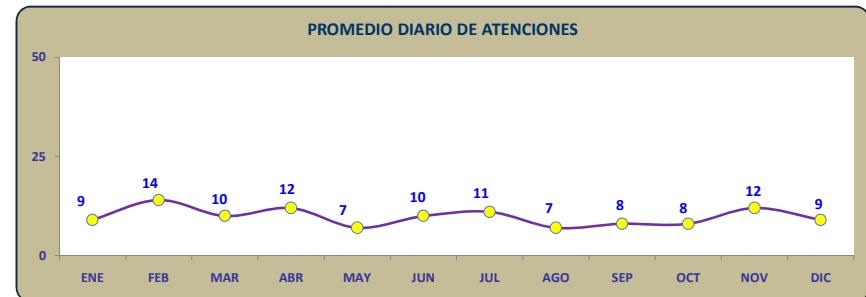
45 PROMEDIO DIARIO DE ATENCIONES - DESARROLLO	ENE	FEB	MAR	ABR	MAY	JUN	JUL	AGO	SEP	OCT	NOV	DIC
Promedio de atenciones	17	17	19	20	18	18	19	13	11	12	19	9

FUENTE:\INR\OENSISTEMA INR-DIS II



45 PROMEDIO DIARIO DE ATENCIONES - D.I.A.S.	ENE	FEB	MAR	ABR	MAY	JUN	JUL	AGO	SEP	OCT	NOV	DIC
Promedio de atenciones	9	14	10	12	7	10	11	7	8	8	12	9

FUENTE:\INR\OENSISTEMA INR-DIS II



INSTITUTO NACIONAL DE REHABILITACION

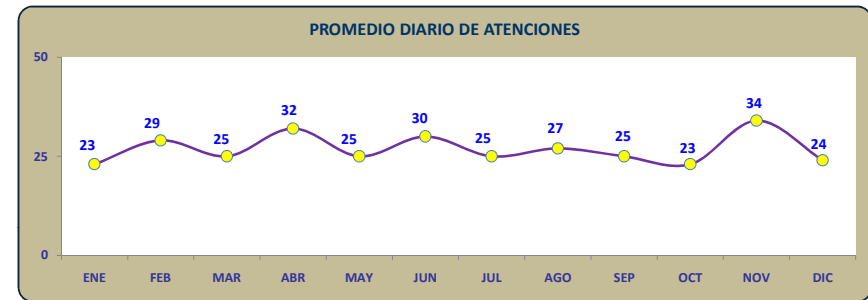
INDICADORES HOSPITALARIOS

INR - 2012

DIRECCION DE FUNCIONES MOTORAS

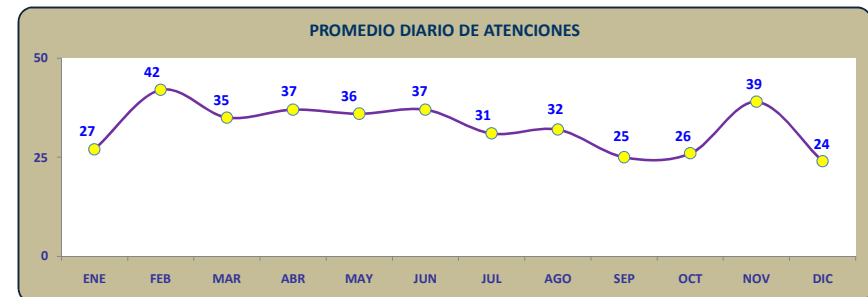
45 PROMEDIO DIARIO DE ATENCIONES - AMPUTADOS, QUEMADOS Y TRASTORNOS POSTURALES	ENE	FEB	MAR	ABR	MAY	JUN	JUL	AGO	SEP	OCT	NOV	DIC
Promedio de atenciones	23	29	25	32	25	30	25	27	25	23	34	24

FUENTE:\INR\OENSISTEMA INR-DIS II



45 PROMEDIO DIARIO DE ATENCIONES - UNIDAD MOTORA Y DOLOR	ENE	FEB	MAR	ABR	MAY	JUN	JUL	AGO	SEP	OCT	NOV	DIC
Promedio de atenciones	27	42	35	37	36	37	31	32	25	26	39	24

FUENTE:\INR\OENSISTEMA INR-DIS II



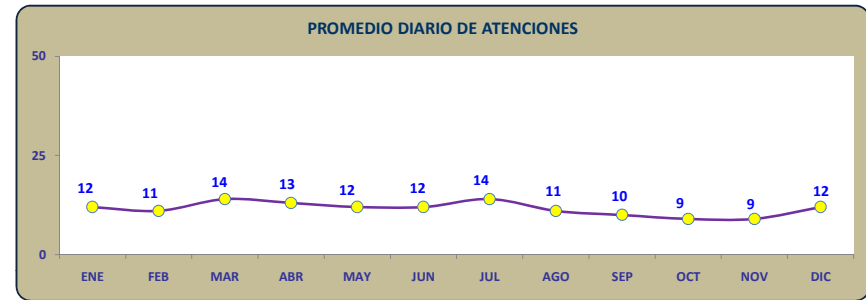
INSTITUTO NACIONAL DE REHABILITACION

INDICADORES HOSPITALARIOS

INR - 2012

45 PROMEDIO DIARIO DE ATENCIONES - LESIONES CENTRALES	ENE	FEB	MAR	ABR	MAY	JUN	JUL	AGO	SEP	OCT	NOV	DIC
Promedio de atenciones	12	11	14	13	12	12	14	11	10	9	9	12

FUENTE:\INR\OENSISTEMA INR-DIS II



45 PROMEDIO DIARIO DE ATENCIONES - LESIONES MEDULARES	ENE	FEB	MAR	ABR	MAY	JUN	JUL	AGO	SEP	OCT	NOV	DIC
Promedio de atenciones	6	5	4	5	4	5	6	3	5	3	5	5

FUENTE:\INR\OENSISTEMA INR-DIS II



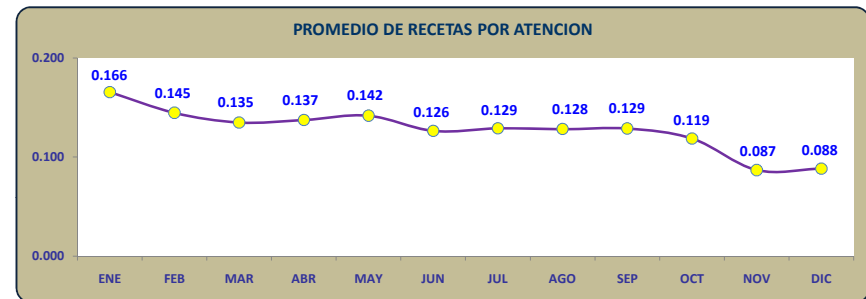
INSTITUTO NACIONAL DE REHABILITACION

INDICADORES HOSPITALARIOS

INR - 2012

46 PROMEDIO DE RECETAS POR ATENCION	ENE	FEB	MAR	ABR	MAY	JUN	JUL	AGO	SEP	OCT	NOV	DIC
N° de recetas atendidas en consulta externa	507	421	457	412	488	418	298	380	315	256	255	191
N° de atenciones	3063	2912	3390	3000	3445	3309	2312	2964	2447	2158	2937	2166
INDICADOR	0.166	0.145	0.135	0.137	0.142	0.126	0.129	0.128	0.129	0.119	0.087	0.088

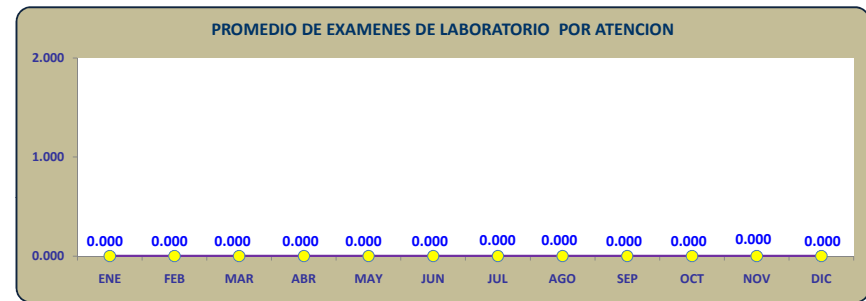
FUENTE:\INR\OESISTEMA INR-DIS II



INSTITUTO NACIONAL DE REHABILITACION INDICADORES HOSPITALARIOS INR - 2012

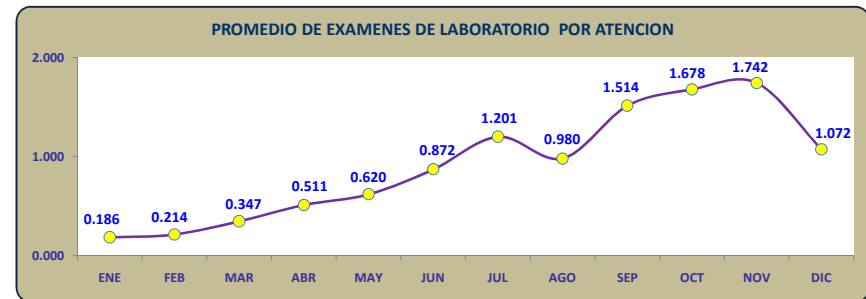
47 PROMEDIO DE EXAMENES DE LABORATORIO POR ATENCION	ENE	FEB	MAR	ABR	MAY	JUN	JUL	AGO	SEP	OCT	NOV	DIC
Nº de exámenes de laboratorio indicados en consulta externa - Funciones Mentales	0	0	0	0	0	0	0	0	0	0	0	0
Nº de atenciones - Funciones Mentales (en consultorio)	1568	1225	1666	1420	1742	1627	1226	1423	1196	1090	1250	1043
INDICADOR	0.000	0.000	0.000	0.000	0.000	0.000	0.000	0.000	0.000	0.000	0.000	0.000

FUENTE:\INR\OENSISTEMA INR-DIS II



47 PROMEDIO DE EXAMENES DE LABORATORIO POR ATENCION	ENE	FEB	MAR	ABR	MAY	JUN	JUL	AGO	SEP	OCT	NOV	DIC
Nº de exámenes de laboratorio indicados en consulta externa - Funciones Motoras	498	493	1109	1407	1845	1955	1484	1995	2173	2310	2922	1156
Nº de atenciones - Funciones Motoras (en consultorio)	2680	2303	3194	2753	2976	2243	1236	2036	1435	1377	1677	1078
INDICADOR	0.186	0.214	0.347	0.511	0.620	0.872	1.201	0.980	1.514	1.678	1.742	1.072

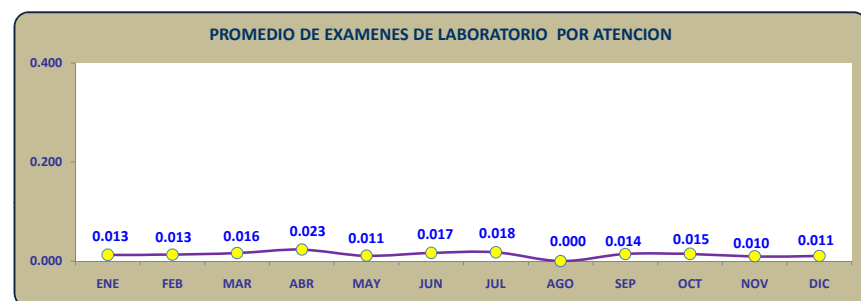
FUENTE:\INR\OENSISTEMA INR-DIS II



INSTITUTO NACIONAL DE REHABILITACION INDICADORES HOSPITALARIOS INR - 2012

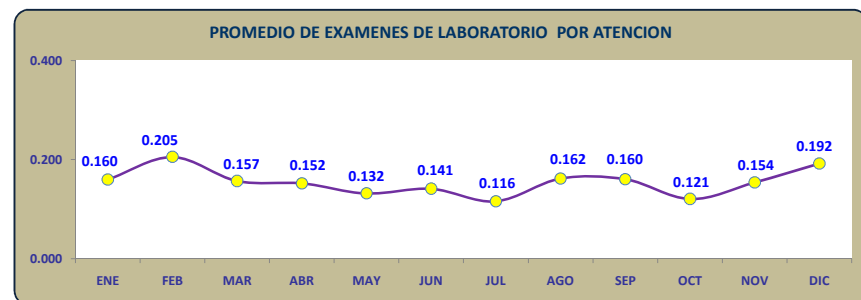
48 PROMEDIO DE EXAMENES RADIOLOGICOS POR ATENCION	ENE	FEB	MAR	ABR	MAY	JUN	JUL	AGO	SEP	OCT	NOV	DIC
N° de exámenes radiológicos indicados en consulta externa - Funciones mentales	20	16	27	33	19	27	22	0	17	16	12	11
N° de atenciones - Funciones Mentales (en consultorio)	1568	1225	1666	1420	1742	1627	1226	1423	1196	1090	1250	1043
INDICADOR	0.013	0.013	0.016	0.023	0.011	0.017	0.018	0.000	0.014	0.015	0.010	0.011

FUENTE:\INR\OENSISTEMA INR-DIS II



48 PROMEDIO DE EXAMENES RADIOLOGICOS POR ATENCION	ENE	FEB	MAR	ABR	MAY	JUN	JUL	AGO	SEP	OCT	NOV	DIC
N° de exámenes radiológicos indicados en consulta externa - Funciones Motoras	428	473	501	418	392	317	143	329	230	166	258	207
N° de atenciones - Funciones Motoras (en consultorio)	2680	2303	3194	2753	2976	2243	1236	2036	1435	1377	1677	1078
INDICADOR	0.160	0.205	0.157	0.152	0.132	0.141	0.116	0.162	0.160	0.121	0.154	0.192

FUENTE:\INR\OENSISTEMA INR-DIS II



INSTITUTO NACIONAL DE REHABILITACION
INDICADORES HOSPITALARIOS
INR - 2012

50 RAZON: CONSULTAS EXTERNAS / EGRESOS	ENE	FEB	MAR	ABR	MAY	JUN	JUL	AGO	SEP	OCT	NOV	DIC
Nº de egresados	7	14	11	9	8	16	14	10	7	16	5	3
Nº de atendidos (en LM)	110	57	46	38	39	41	31	25	26	26	31	24
INDICADOR	0.06	0.25	0.24	0.24	0.21	0.39	0.45	0.40	0.27	0.62	0.16	0.13

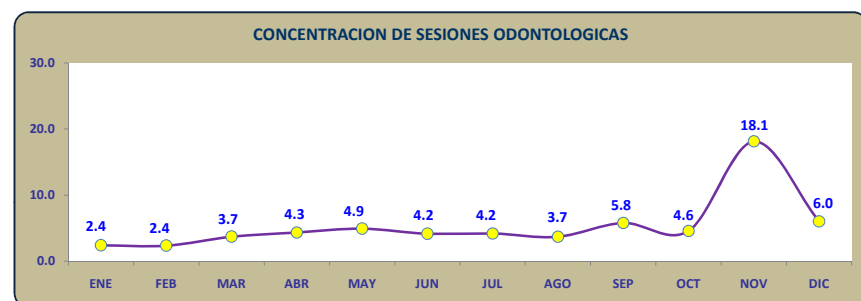
FUENTE:\INR\OENSISTEMA INR-DIS II



INSTITUTO NACIONAL DE REHABILITACION INDICADORES HOSPITALARIOS INR - 2012

53 CONCENTRACION DE SESIONES ODONTOLÓGICAS	ENE	FEB	MAR	ABR	MAY	JUN	JUL	AGO	SEP	OCT	NOV	DIC
Nº de sesiones odontológicas	248	141	227	156	207	162	184	140	162	151	145	6
Nº de atendidos	103	60	61	36	42	39	44	38	28	33	8	1
INDICADOR	2.4	2.4	3.7	4.3	4.9	4.2	4.2	3.7	5.8	4.6	18.1	6.0

FUENTE:\INR\OENSISTEMA INR-DIS II



54 PRODUCTIVIDAD HORA ODONTOLOGO	ENE	FEB	MAR	ABR	MAY	JUN	JUL	AGO	SEP	OCT	NOV	DIC
Nº de sesiones odontológicas	248	141	227	156	207	162	184	140	162	151	145	6
Nº de horas odontológicas programadas	197	99	202	161	200	171	174	82	154	179	158	138
INDICADOR	1.3	1.4	1.1	1.0	1.0	0.9	1.1	1.7	1.1	0.8	0.9	0.0

FUENTE:\INR\OENSISTEMA INR-DIS II

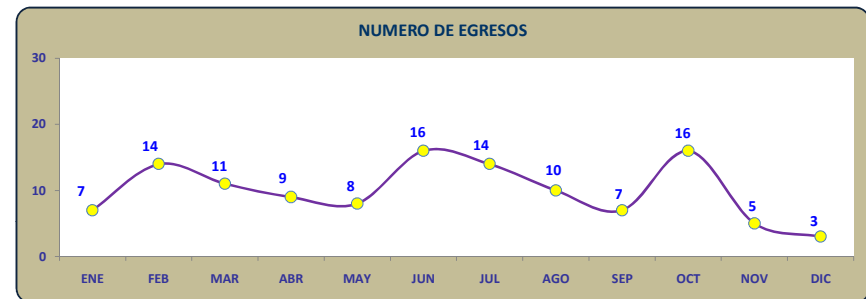


INSTITUTO NACIONAL DE REHABILITACION INDICADORES HOSPITALARIOS INR - 2012

VI. HOSPITALIZACION

72 N° DE EGRESOS - LESIONES MEDULARES	ENE	FEB	MAR	ABR	MAY	JUN	JUL	AGO	SEP	OCT	NOV	DIC
N° de egresos	7	14	11	9	8	16	14	10	7	16	5	3

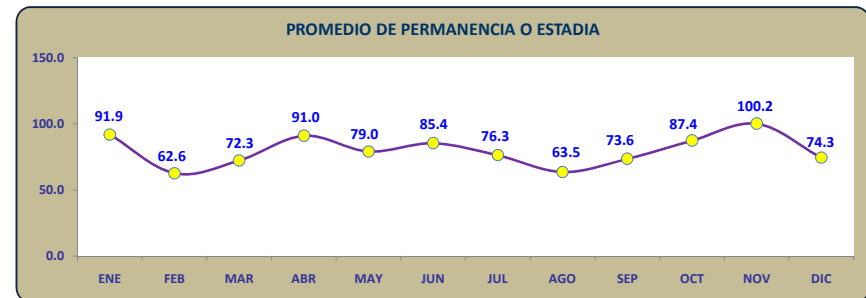
FUENTE:\INR\OENSISTEMA INR-DIS II



73 PROMEDIO DE PERMANENCIA O ESTADIA - LESIONES MEDULARES	ENE	FEB	MAR	ABR	MAY	JUN	JUL	AGO	SEP	OCT	NOV	DIC
N° de días de estancia de los egresados	643	876	795	819	632	1367	1068	635	515	1398	501	223
N° de egresos	7	14	11	9	8	16	14	10	7	16	5	3

INDICADOR	ENE	FEB	MAR	ABR	MAY	JUN	JUL	AGO	SEP	OCT	NOV	DIC
INDICADOR	91.9	62.6	72.3	91.0	79.0	85.4	76.3	63.5	73.6	87.4	100.2	74.3

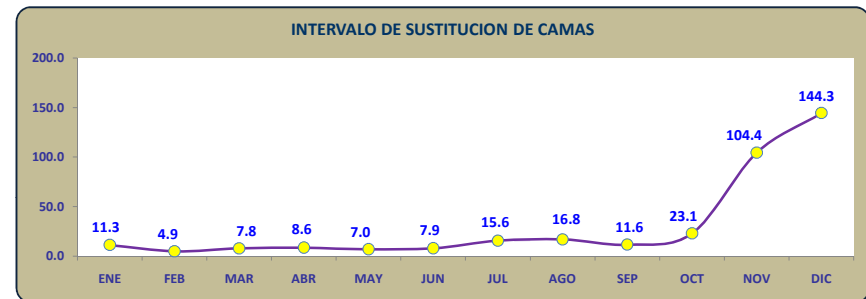
FUENTE:\INR\OENSISTEMA INR-DIS II



INSTITUTO NACIONAL DE REHABILITACION INDICADORES HOSPITALARIOS INR - 2012

74 INTERVALO DE SUSTITUCION DE CAMAS	ENE	FEB	MAR	ABR	MAY	JUN	JUL	AGO	SEP	OCT	NOV	DIC
Nº de días camas disponibles - Nº de pacientes día	79	69	86	77	56	127	218	168	81	369	522	433
Nº de egresos	7	14	11	9	8	16	14	10	7	16	5	3
INDICADOR	11.3	4.9	7.8	8.6	7.0	7.9	15.6	16.8	11.6	23.1	104.4	144.3

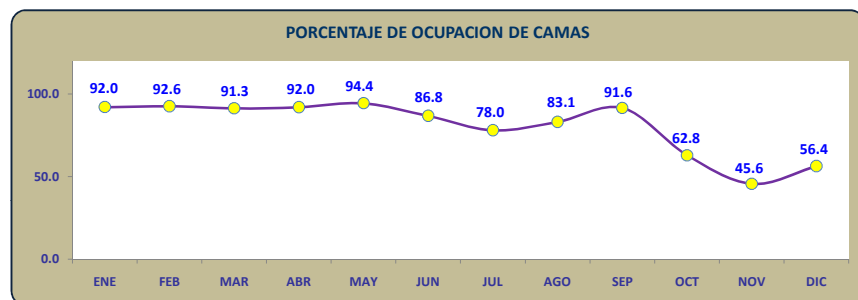
FUENTE:\INR\OESISTEMA INR-DIS II



INSTITUTO NACIONAL DE REHABILITACION INDICADORES HOSPITALARIOS INR - 2012

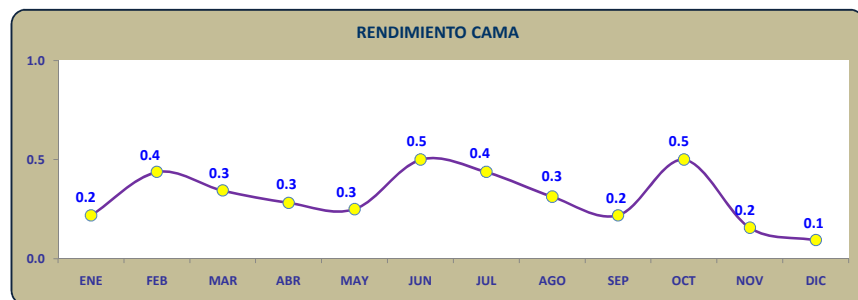
75 PORCENTAJE DE OCUPACION DE CAMAS - LESIONES MEDULARES	ENE	FEB	MAR	ABR	MAY	JUN	JUL	AGO	SEP	OCT	NOV	DIC
Nº de pacientes día	913	859	906	883	936	833	774	824	879	623	438	559
Nº de días cama disponibles	992	928	992	960	992	960	992	992	960	992	960	992
INDICADOR	92.0	92.6	91.3	92.0	94.4	86.8	78.0	83.1	91.6	62.8	45.6	56.4

FUENTE:\INR\OENSISTEMA INR-DIS II



76 RENDIMIENTO CAMA - LESIONES MEDULARES	ENE	FEB	MAR	ABR	MAY	JUN	JUL	AGO	SEP	OCT	NOV	DIC
Nº de egresos	7	14	11	9	8	16	14	10	7	16	5	3
Nº de camas disponibles promedio	32	32	32	32	32	32	32	32	32	32	32	32
INDICADOR	0.2	0.4	0.3	0.3	0.3	0.5	0.4	0.3	0.2	0.5	0.2	0.1

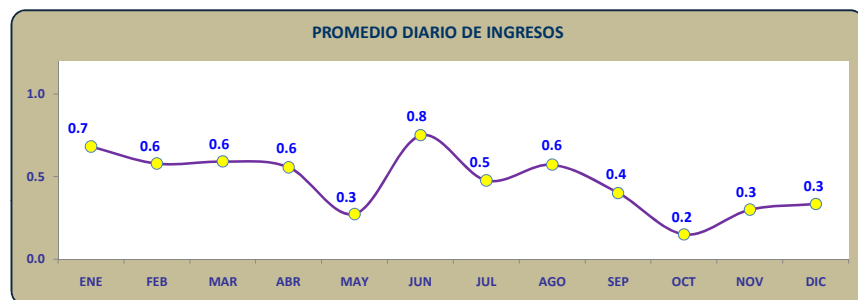
FUENTE:\INR\OENSISTEMA INR-DIS II



INSTITUTO NACIONAL DE REHABILITACION INDICADORES HOSPITALARIOS INR - 2012

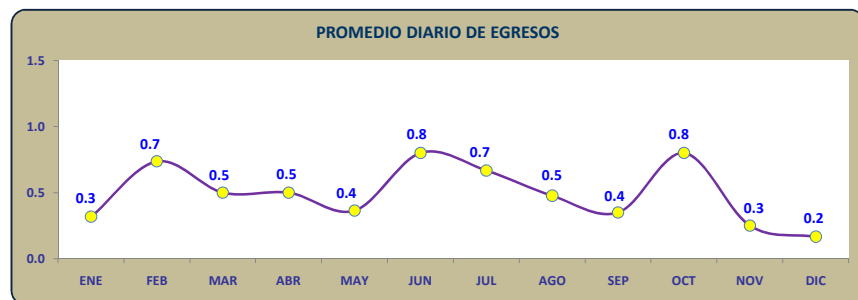
78 PROMEDIO DIARIO DE INGRESOS	ENE	FEB	MAR	ABR	MAY	JUN	JUL	AGO	SEP	OCT	NOV	DIC
Nº de ingresos	15	11	13	10	6	15	10	12	8	3	6	6
Nº de días	22	19	22	18	22	20	21	21	20	20	20	18
INDICADOR	0.7	0.6	0.6	0.6	0.3	0.8	0.5	0.6	0.4	0.2	0.3	0.3

FUENTE:\INR\OENSISTEMA INR-DIS II



79 PROMEDIO DIARIO DE EGRESOS	ENE	FEB	MAR	ABR	MAY	JUN	JUL	AGO	SEP	OCT	NOV	DIC
Nº de egresos	7	14	11	9	8	16	14	10	7	16	5	3
Nº de días	22	19	22	18	22	20	21	21	20	20	20	18
INDICADOR	0.3	0.7	0.5	0.5	0.4	0.8	0.7	0.5	0.4	0.8	0.3	0.2

FUENTE:\INR\OENSISTEMA INR-DIS II



DEPARTAMENTO DE LESIONES MEDULARES

HOSPITALIZACION



INDICADORES DE HOSPITALIZACION

INR - 2012



OFICINA DE ESTADISTICA E INFORMATICA

FEBRERO - 2013

INSTITUTO NACIONAL DE REHABILITACION
DEPARTAMENTO DE LESIONES MEDULARES
INDICADORES DE HOSPITALIZACION - 2012

I. INGRESOS Y EGRESOS	Total
Ingresos	115
Egresos	120

FUENTE:\NRR\OE\SYSTEMA INR-DIS II

II. INDICADORES	Indicador
Rendimiento Cama	3.8
% Ocupación: N de pacientes-día/N de días-cama	80.5
Promedio de permanencia: N de días estancia de los egresos/N de egresos	78.9
Intervalo de sustitución: Días cama disponibles/total de egresos	19.0

FUENTE:\NRR\OE\SYSTEMA INR-DIS II

III. PERFIL EPIDEMIOLOGICO	
Diagnósticos	Total
Traumatismo de la médula espinal, nivel no especificado	94
Otras enfermedades de la médula espinal	26

FUENTE:\NRR\OE\SYSTEMA INR-DIS II

INSTITUTO NACIONAL DE REHABILITACION
DEPARTAMENTO DE LESIONES MEDULARES
INDICADORES DE HOSPITALIZACION - 2012

IV. PERFIL EPIDEMIOLOGICO	
Diagnósticos / Etiologías	Total
Traumatismo de la médula espinal, nivel no especificado	94
W34 DISPARO DE OTRAS ARMAS DE FUEGO, Y LAS NO ESPECIFICADAS	23
W17 OTRAS CAIDAS DE UN NIVEL A OTRO	11
W13 CAIDA DESDE, FUERA O A TRAVES DE UN EDIFICIO U OTRA CONSTRUCCION	10
V49.5 PASAJERO DE AUTOMOVIL LESIONADO POR COLISION CON OTROS VEHICULOS DE	7
V79.5 PASAJERO DE AUTOBUS LESIONADO POR COLISION CON OTROS VEHICULOS DE M	7
V03 PEATON LESIONADO POR COLISION CON AUTOMOVIL, CAMIONETA O FURGONETA	4
V49.4 CONDUCTOR DE AUTOMOVIL LESIONADO POR COLISION CON OTROS VEHICULOS D	4
W12 CAIDA EN O DESDE ANDAMIO	4
W14 CAIDA DESDE UN ARBOL	3
W15 CAIDA DESDE PEÑASCO	3
W23 ATRAPADO, APLASTADO, TRABADO O APRETADO EN O ENTRE OBJETOS	3
OTRAS ETIOLOGIAS	15
Otras enfermedades de la médula espinal	26
G05.1 ENCEFALITIS, MIELITIS Y ENCEFALOMIELITIS EN ENFERMEDADES VIRALES CL	5
G95.10 MIELOPATIA VASCULAR MALFORMACION ARTERIO VENOSA	3
D33.42 TUMOR BENIGNO DE LA MEDULA ESPINAL EXTRAMEDULAR	2
G04.1 PARAPLEJIA ESPASTICA TROPICAL	2
G05.0 ENCEFALITIS, MIELITIS Y ENCEFALOMIELITIS EN ENFERMEDADES BACTERIANA	2
OTRAS ETIOLOGIAS	12

FUENTE: \NINROE\ISISTEMA INR-DIS II

INSTITUTO NACIONAL DE REHABILITACION

“DRA. ADRIANA REBAZA FLORES”



CONSULTA MÉDICA ESPECIALIZADA

DAÑOS PRINCIPALES - 2012



OFICINA DE ESTADISTICA E INFORMATICA

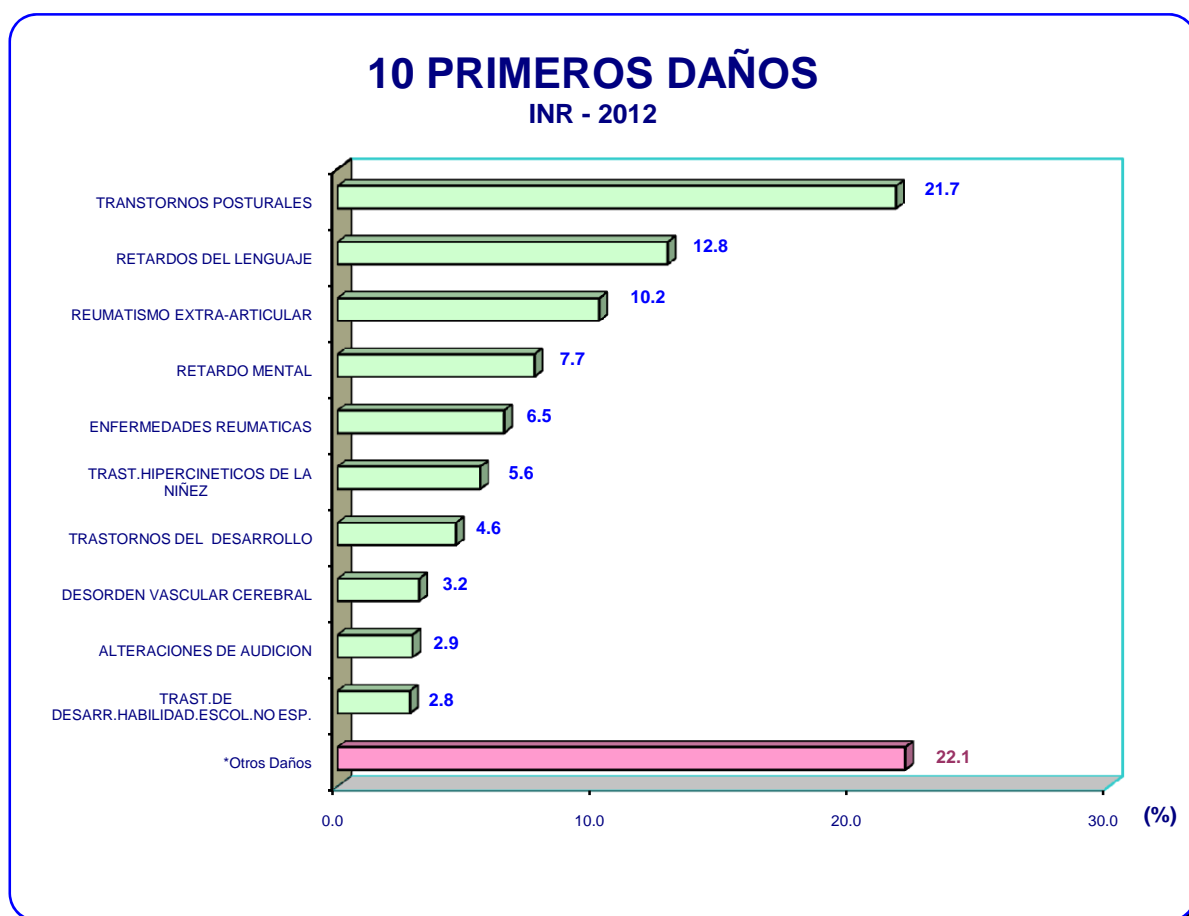
FEBRERO - 2013

INSTITUTO NACIONAL DE REHABILITACION CONSULTA EXTERNA ESPECIALIZADA

PACIENTES ATENDIDOS: 10 PRIMEROS DAÑOS INR - 2012

N°	DAÑOS	TOTAL	%
TOTAL		19315	100.0
1	TRANSTORNOS POSTURALES	4196	21.7
2	RETARDOS DEL LENGUAJE	2479	12.8
3	REUMATISMO EXTRA-ARTICULAR	1966	10.2
4	RETARDO MENTAL	1478	7.7
5	ENFERMEDADES REUMATICAS	1251	6.5
6	TRAST.HIPERCINETICOS DE LA NIÑEZ	1073	5.6
7	TRASTORNOS DEL DESARROLLO	889	4.6
8	DESORDEN VASCULAR CEREBRAL	612	3.2
9	ALTERACIONES DE AUDICION	562	2.9
10	TRAST.DE DESARR.HABILIDAD.ESCOL.NO ESP.	543	2.8
11	*Otros Daños	4266	22.1

FUENTE: \INR\OE\ SISTEMA INR-DIS \ \AGRUPACION SUB-CAPITULO DE DAÑOS



**DIRECCION DE FUNCIONES MENTALES
DEPARTAMENTO DE APRENDIZAJE
CONSULTA EXTERNA ESPECIALIZADA**

**PACIENTES ATENDIDOS: PRINCIPALES DAÑOS
INR - 2012**

N°	DAÑOS	TOTAL	%
TOTAL		1932	100.0
1	TRAST.HIPERCINETICOS DE LA NIÑEZ	1037	53.7
2	TRAST.DE DESARR.HABILIDAD.ESCOL.NO ESP.	528	27.3
3	*Otros Daños	367	19.0

FUENTE:\INR\OEI\SISTEMA INR-DIS II\AGRUPACION SUB-CAPITULO DE DAÑOS

**DIRECCION DE FUNCIONES MENTALES
DEPARTAMENTO DE COMUNICACIÓN
CONSULTA EXTERNA ESPECIALIZADA**

**PACIENTES ATENDIDOS: PRINCIPALES DAÑOS
INR - 2012**

N°	DAÑOS	TOTAL	%
TOTAL		3851	100.0
1	RETARDOS DEL LENGUAJE	2470	64.1
2	ALTERACIONES DE AUDICION	559	14.5
3	DISFEMIAS	375	9.7
4	*Otros Daños	447	11.6

FUENTE:\INR\OEI\SISTEMA INR-DIS II\AGRUPACION SUB-CAPITULO DE DAÑOS

**DIRECCION DE FUNCIONES MENTALES
DEPARTAMENTO DE DESARROLLO
CONSULTA EXTERNA ESPECIALIZADA**

**PACIENTES ATENDIDOS: PRINCIPALES DAÑOS
INR - 2012**

N°	DAÑOS	TOTAL	%
TOTAL		2079	100.0
1	TRASTORNOS DEL DESARROLLO	857	41.2
2	TRANSTORNOS POSTURALES	400	19.2
3	ENCEFALOPATIA INFANTIL	302	14.5
4	NIÑO CON ANTECED.RIESGO LESION CEREBRAL	96	4.6
5	MALFORMACIONES CONGENITAS DEL SISTEMA NERVIOSO	65	3.1
6	*Otros Daños	359	17.3

FUENTE:\INR\OE\SYSTEMA INR-DIS \II\AGRUPACION SUB-CAPITULO DE DAÑOS

**DIRECCION DE FUNCIONES MENTALES
DEPARTAMENTO DE D.I.A.S.
CONSULTA EXTERNA ESPECIALIZADA**

**PACIENTES ATENDIDOS: PRINCIPALES DAÑOS
INR - 2012**

N°	DAÑOS	TOTAL	%
TOTAL		1568	100.0
1	RETARDO MENTAL	1467	93.6
2	*Otros Daños	101	6.4

FUENTE:\INR\OE\SYSTEMA INR-DIS \II\AGRUPACION SUB-CAPITULO DE DAÑOS

**DIRECCION DE FUNCIONES MOTORAS
DEPARTAMENTO DE A.Q.T.P.
CONSULTA EXTERNA ESPECIALIZADA**

**PACIENTES ATENDIDOS: PRINCIPALES DAÑOS
INR - 2012**

N°	DAÑOS	TOTAL	%
TOTAL		4281	100.0
1	TRANSTORNOS POSTURALES	3667	85.7
2	*Otros Daños	614	14.3

FUENTE:\INR\OE\ISISTEMA INR-DIS II\AGRUPACION SUB-CAPITULO DE DAÑOS

**DIRECCION DE FUNCIONES MOTORAS
DEPARTAMENTO DE LA U.M.D.
CONSULTA EXTERNA ESPECIALIZADA**

**PACIENTES ATENDIDOS: PRINCIPALES DAÑOS
INR - 2012**

N°	DAÑOS	TOTAL	%
TOTAL		4114	100.0
1	REUMATISMO EXTRA-ARTICULAR	1853	45.0
2	ENFERMEDADES REUMATICAS	1244	30.2
3	TRAUMATISMOS	357	8.7
4	*Otros Daños	660	16.0

FUENTE:\INR\OE\ISISTEMA INR-DIS II\AGRUPACION SUB-CAPITULO DE DAÑOS

**DIRECCION DE FUNCIONES MOTORAS
DEPARTAMENTO DE LESIONES CENTRALES
CONSULTA EXTERNA ESPECIALIZADA**

**PACIENTES ATENDIDOS: PRINCIPALES DAÑOS
INR - 2012**

N°	DAÑOS	TOTAL	%
TOTAL		996	100.0
1	DESORDEN VASCULAR CEREBRAL	608	61.0
2	ENCEFALOPATIA INFANTIL	126	12.7
3	TRAUMATISMO ENCEFALO-CRANEANO	77	7.7
4	*Otros Daños	185	18.6

FUENTE: \INR\OE\SYSTEMA INR-DIS II\AGRUPACION SUB-CAPITULO DE DAÑOS

**DIRECCION DE FUNCIONES MOTORAS
DEPARTAMENTO DE LESIONES MEDULARES
CONSULTA EXTERNA ESPECIALIZADA**

**PACIENTES ATENDIDOS: PRINCIPALES DAÑOS
INR - 2012**

N°	DAÑOS	TOTAL	%
TOTAL		494	100.0
1	LESION MEDULAR DE ETIOLOGIA TRAUMATICA	236	47.8
2	LESION MEDULAR DE ETIOL.NO TRAUMATICA	212	42.9
3	*Otros Daños	46	9.3

FUENTE: \INR\OE\SYSTEMA INR-DIS II\AGRUPACION SUB-CAPITULO DE DAÑOS