



# INSTITUTO NACIONAL DE REHABILITACION

## “DRA. ADRIANA REBAZA FLORES”

---

---

### INDICADORES HOSPITALARIOS

### I SEMESTRE - 2011

---

---



OFICINA DE ESTADISTICA E INFORMATICA

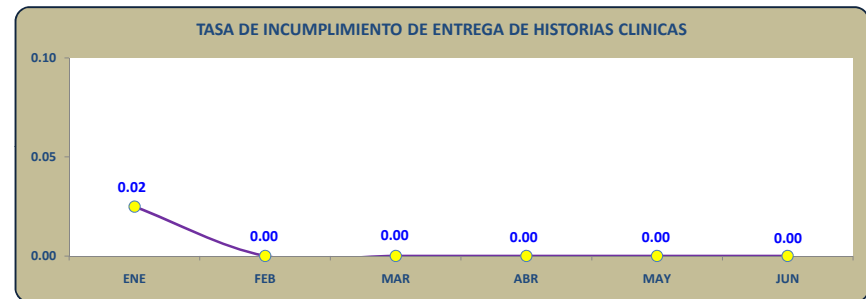
AGOSTO - 2011

**INSTITUTO NACIONAL DE REHABILITACION  
INDICADORES HOSPITALARIOS  
I SEMESTRE 2011**

**XXIII. REGISTROS MEDICOS Y ESTADISTICOS**

240 TASA DE INCUMPLIMIENTO DE ENTREGA DE HISTORIAS CLINICAS	ENE	FEB	MAR	ABR	MAY	JUN	JUL	AGO	SEP	OCT	NOV	DIC
N° de historias clinicas no localizadas x 100%	1	0	0	0	0	0						
N° de historias clinicas solicitadas	4018	3464	3818	3580	4095	4008						
<b>INDICADOR</b>	<b>0.02</b>	<b>0.00</b>	<b>0.00</b>	<b>0.00</b>	<b>0.00</b>	<b>0.00</b>						

FUENTE: INR/OE/SISTEMA INR-DIS II



# INSTITUTO NACIONAL DE REHABILITACION

## INDICADORES HOSPITALARIOS

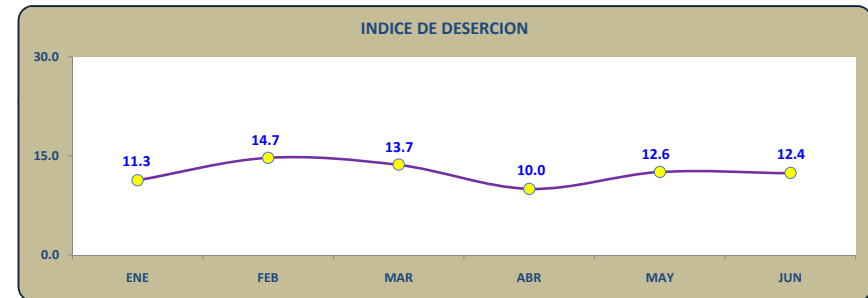
### I SEMESTRE 2011

#### IV. CONSULTA EXTERNA

##### DIRECCION DE FUNCIONES MENTALES

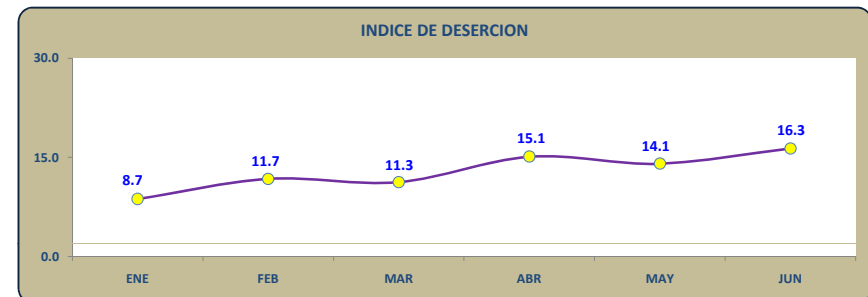
A1 INDICE DE DESERCIÓN - APRENDIZAJE	ENE	FEB	MAR	ABR	MAY	JUN	JUL	AGO	SEP	OCT	NOV	DIC
Nº de pacientes que no se presentaron a la cita en Aprendizaje x 100%	48	47	68	43	57	59						
Nº de citas programadas	425	320	498	430	454	476						
<b>INDICADOR</b>	<b>11.3</b>	<b>14.7</b>	<b>13.7</b>	<b>10.0</b>	<b>12.6</b>	<b>12.4</b>						

FUENTE:\INR\OENSISTEMA INR-DIS II



A1 INDICE DE DESERCIÓN - COMUNICACIÓN	ENE	FEB	MAR	ABR	MAY	JUN	JUL	AGO	SEP	OCT	NOV	DIC
Nº de pacientes que no se presentaron a la cita en Comunicación x 100%	72	70	62	97	103	111						
Nº de citas programadas	827	596	551	642	733	679						
<b>INDICADOR</b>	<b>8.7</b>	<b>11.7</b>	<b>11.3</b>	<b>15.1</b>	<b>14.1</b>	<b>16.3</b>						

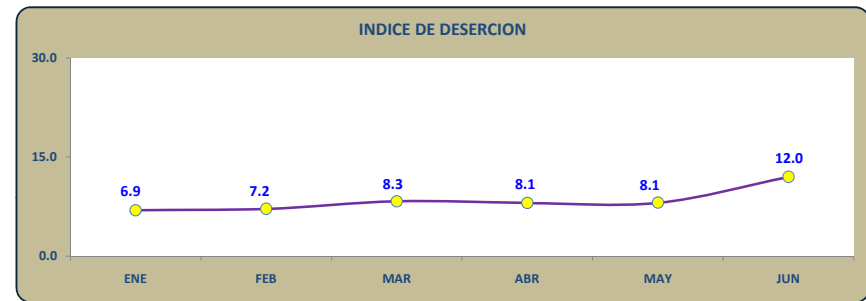
FUENTE:\INR\OENSISTEMA INR-DIS II



## INSTITUTO NACIONAL DE REHABILITACION INDICADORES HOSPITALARIOS I SEMESTRE 2011

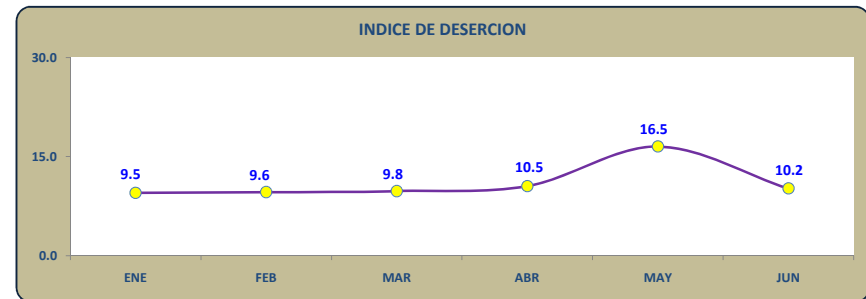
A1 INDICE DE DESERCIÓN - DESARROLLO	ENE	FEB	MAR	ABR	MAY	JUN	JUL	AGO	SEP	OCT	NOV	DIC
Nº de pacientes que no se presentaron a la cita en Desarrollo x 100%	34	32	41	36	38	57						
Nº de citas programadas	490	447	494	447	470	475						
<b>INDICADOR</b>	<b>6.9</b>	<b>7.2</b>	<b>8.3</b>	<b>8.1</b>	<b>8.1</b>	<b>12.0</b>						

FUENTE:\INR\OENSISTEMA INR-DIS II



A1 INDICE DE DESERCIÓN - D.I.A.S.	ENE	FEB	MAR	ABR	MAY	JUN	JUL	AGO	SEP	OCT	NOV	DIC
Nº de pacientes que no se presentaron a la cita en D.I.A.S. x 100%	21	23	22	24	36	18						
Nº de citas programadas	221	239	225	228	218	177						
<b>INDICADOR</b>	<b>9.5</b>	<b>9.6</b>	<b>9.8</b>	<b>10.5</b>	<b>16.5</b>	<b>10.2</b>						

FUENTE:\INR\OENSISTEMA INR-DIS II



# INSTITUTO NACIONAL DE REHABILITACION

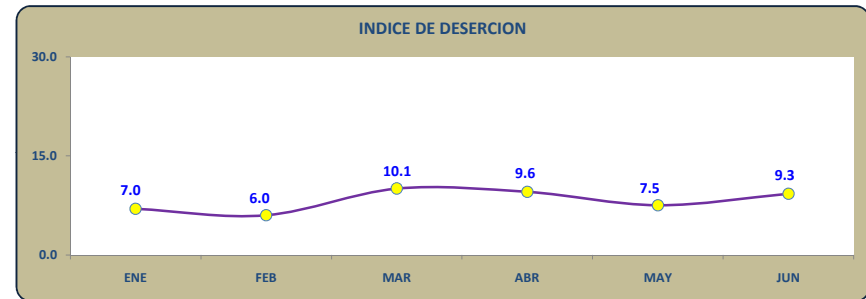
## INDICADORES HOSPITALARIOS

### I SEMESTRE 2011

#### DIRECCION DE FUNCIONES MOTORAS

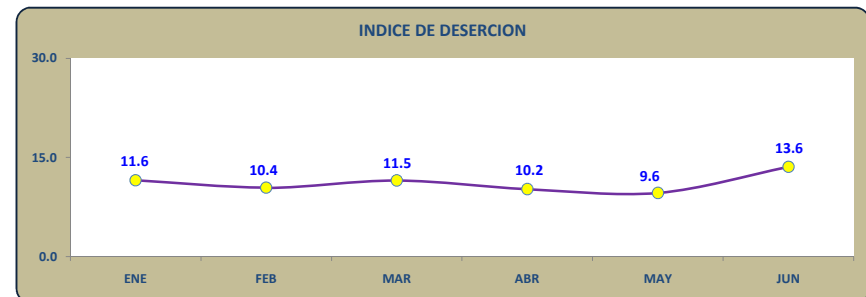
A1 INDICE DE DESERCIÓN - AMPUTADOS, QUEMADOS Y TRASTORNOS POSTURALES	ENE	FEB	MAR	ABR	MAY	JUN	JUL	AGO	SEP	OCT	NOV	DIC
Nº de pacientes que no se presentaron a la cita en A.Q.T.P. x 100%	65	37	63	66	62	76						
Nº de citas programadas	930	615	626	691	824	821						
<b>INDICADOR</b>	<b>7.0</b>	<b>6.0</b>	<b>10.1</b>	<b>9.6</b>	<b>7.5</b>	<b>9.3</b>						

FUENTE:\INR\OESISTEMA INR-DIS II



A1 INDICE DE DESERCIÓN - UNIDAD MOTORA Y DOLOR	ENE	FEB	MAR	ABR	MAY	JUN	JUL	AGO	SEP	OCT	NOV	DIC
Nº de pacientes que no se presentaron a la cita en Unidad Motora y Dolor x 100%	81	84	114	80	90	130						
Nº de citas programadas	701	806	990	784	935	957						
<b>INDICADOR</b>	<b>11.6</b>	<b>10.4</b>	<b>11.5</b>	<b>10.2</b>	<b>9.6</b>	<b>13.6</b>						

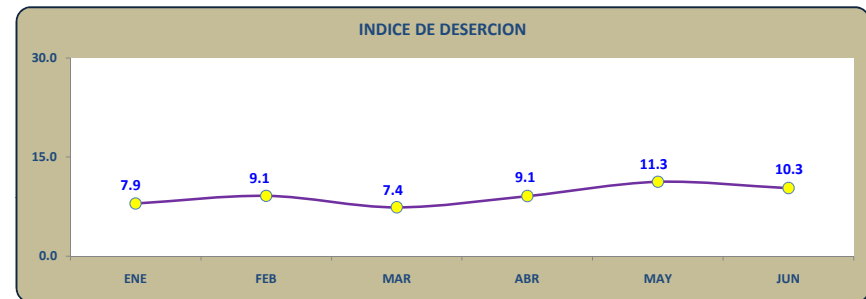
FUENTE:\INR\OESISTEMA INR-DIS II



## INSTITUTO NACIONAL DE REHABILITACION INDICADORES HOSPITALARIOS I SEMESTRE 2011

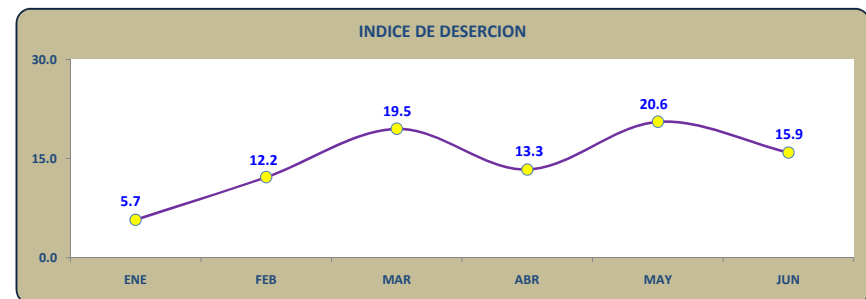
A1 INDICE DE DESERCIÓN - LESIONES CENTRALES	ENE	FEB	MAR	ABR	MAY	JUN	JUL	AGO	SEP	OCT	NOV	DIC
Nº de pacientes que no se presentaron a la cita en Lesiones Centrales x 100%	24	29	23	23	36	30						
Nº de citas programadas	302	318	311	253	320	291						
<b>INDICADOR</b>	<b>7.9</b>	<b>9.1</b>	<b>7.4</b>	<b>9.1</b>	<b>11.3</b>	<b>10.3</b>						

FUENTE:\INR\OENSISTEMA INR-DIS II



A1 INDICE DE DESERCIÓN - LESIONES MEDULARES	ENE	FEB	MAR	ABR	MAY	JUN	JUL	AGO	SEP	OCT	NOV	DIC
Nº de pacientes que no se presentaron a la cita en Lesiones Medulares x 100%	7	15	24	14	29	21						
Nº de citas programadas	122	123	123	105	141	132						
<b>INDICADOR</b>	<b>5.7</b>	<b>12.2</b>	<b>19.5</b>	<b>13.3</b>	<b>20.6</b>	<b>15.9</b>						

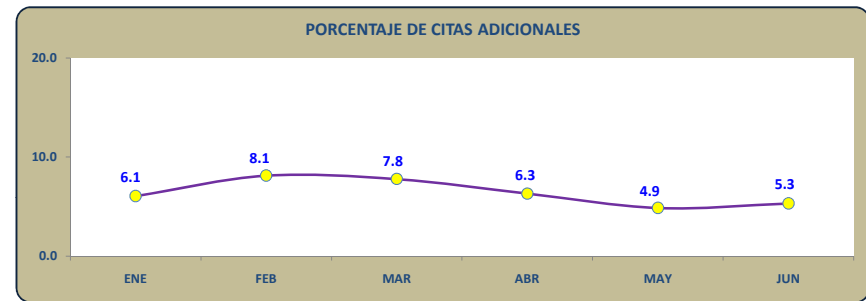
FUENTE:\INR\OENSISTEMA INR-DIS II



## INSTITUTO NACIONAL DE REHABILITACION INDICADORES HOSPITALARIOS I SEMESTRE 2011

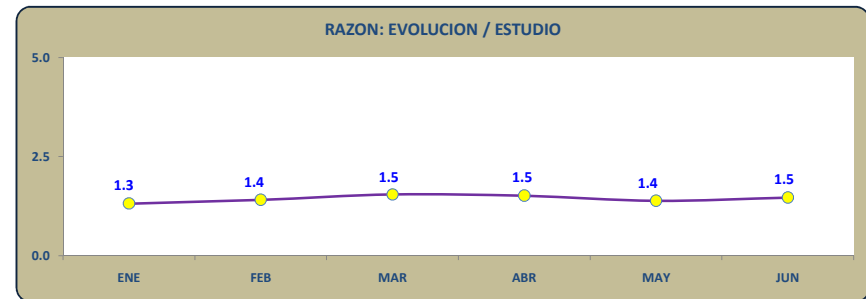
243 PORCENTAJE DE CITAS ADICIONALES	ENE	FEB	MAR	ABR	MAY	JUN	JUL	AGO	SEP	OCT	NOV	DIC
N° de citas adicionales x 100%	261	294	302	204	208	204						
N° de citas otorgadas	4308	3617	3880	3232	4276	3835						
<b>INDICADOR</b>	<b>6.1</b>	<b>8.1</b>	<b>7.8</b>	<b>6.3</b>	<b>4.9</b>	<b>5.3</b>						

FUENTE:\INR\OENSISTEMA INR-DIS II



A2 RAZON: EVOLUCION / ESTUDIO EN EL INR	ENE	FEB	MAR	ABR	MAY	JUN	JUL	AGO	SEP	OCT	NOV	DIC
N° de evoluciones - INR	2030	1780	1999	1904	2063	2040						
N° de estudios	1543	1261	1295	1257	1488	1390						
<b>INDICADOR</b>	<b>1.3</b>	<b>1.4</b>	<b>1.5</b>	<b>1.5</b>	<b>1.4</b>	<b>1.5</b>						

FUENTE:\INR\OENSISTEMA INR-DIS II



# INSTITUTO NACIONAL DE REHABILITACION

## INDICADORES HOSPITALARIOS

### I SEMESTRE 2011

#### DIRECCION DE FUNCIONES MENTALES

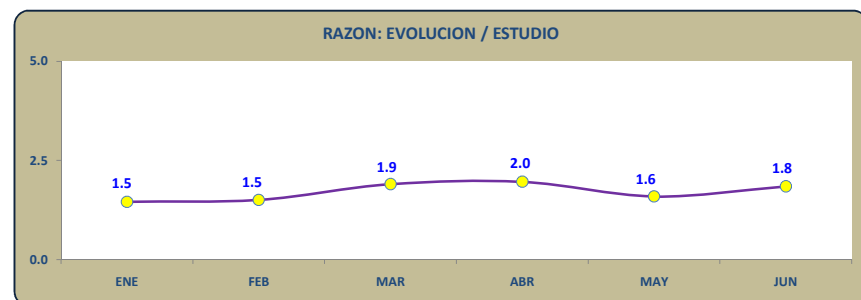
A2 RAZON: EVOLUCION / ESTUDIO EN APRENDIZAJE	ENE	FEB	MAR	ABR	MAY	JUN	JUL	AGO	SEP	OCT	NOV	DIC
N° de evoluciones en Aprendizaje	224	154	257	243	203	232						
N° de estudios	144	116	156	136	184	167						
<b>INDICADOR</b>	<b>1.6</b>	<b>1.3</b>	<b>1.6</b>	<b>1.8</b>	<b>1.1</b>	<b>1.4</b>						

FUENTE:\INR\OESISTEMA INR-DIS II



A2 RAZON: EVOLUCION / ESTUDIO EN COMUNICACIÓN	ENE	FEB	MAR	ABR	MAY	JUN	JUL	AGO	SEP	OCT	NOV	DIC
N° de evoluciones en Comunicación	434	310	310	353	371	358						
N° de estudios	298	206	163	180	233	194						
<b>INDICADOR</b>	<b>1.5</b>	<b>1.5</b>	<b>1.9</b>	<b>2.0</b>	<b>1.6</b>	<b>1.8</b>						

FUENTE:\INR\OESISTEMA INR-DIS II

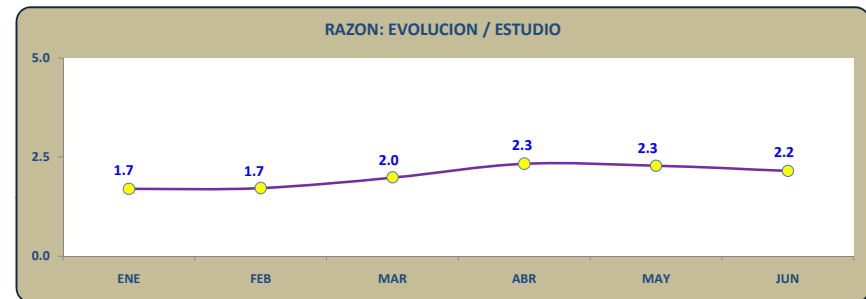




## INSTITUTO NACIONAL DE REHABILITACION INDICADORES HOSPITALARIOS I SEMESTRE 2011

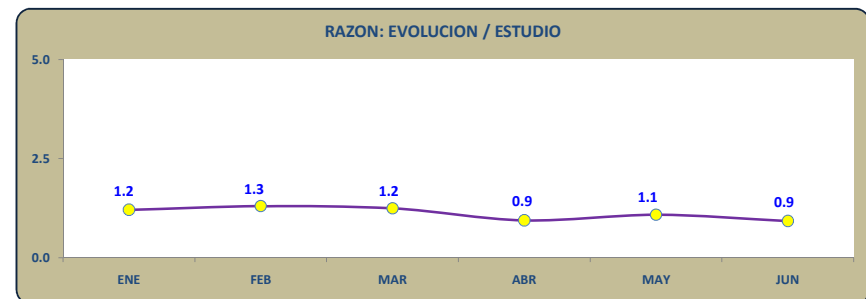
A2 RAZON: EVOLUCION / ESTUDIO EN DESARROLLO	ENE	FEB	MAR	ABR	MAY	JUN	JUL	AGO	SEP	OCT	NOV	DIC
N° de evoluciones en Desarrollo	280	242	290	282	294	271						
N° de estudios	165	141	146	121	129	126						
<b>INDICADOR</b>	<b>1.7</b>	<b>1.7</b>	<b>2.0</b>	<b>2.3</b>	<b>2.3</b>	<b>2.2</b>						

FUENTE:\INR\OENSISTEMA INR-DIS II



A2 RAZON: EVOLUCION / ESTUDIO EN D.I.A.S.	ENE	FEB	MAR	ABR	MAY	JUN	JUL	AGO	SEP	OCT	NOV	DIC
N° de evoluciones en D.I.A.S.	104	117	111	98	91	75						
N° de estudios	86	90	89	104	84	81						
<b>INDICADOR</b>	<b>1.2</b>	<b>1.3</b>	<b>1.2</b>	<b>0.9</b>	<b>1.1</b>	<b>0.9</b>						

FUENTE:\INR\OENSISTEMA INR-DIS II



# INSTITUTO NACIONAL DE REHABILITACION

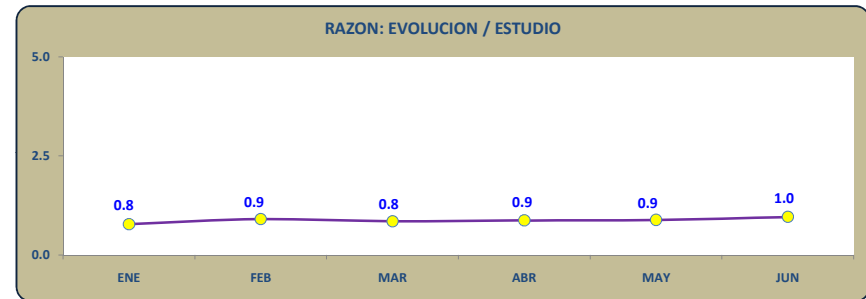
## INDICADORES HOSPITALARIOS

### I SEMESTRE 2011

#### DIRECCION DE FUNCIONES MOTORAS

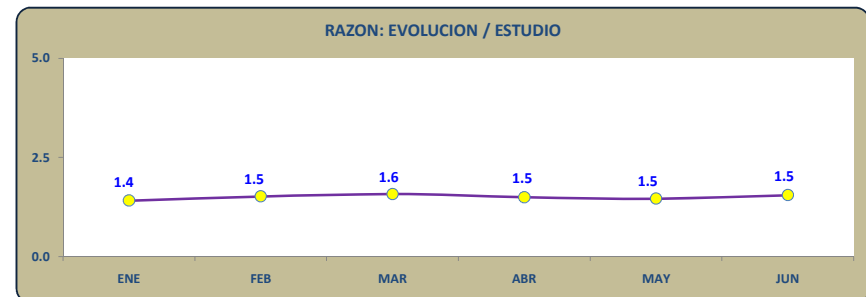
A2 RAZON: EVOLUCION / ESTUDIO EN AMPUTADOS, QUEMADOS Y TRASTORNOS POSTURALES	ENE	FEB	MAR	ABR	MAY	JUN	JUL	AGO	SEP	OCT	NOV	DIC
Nº de evoluciones en A.Q.T.P.	374	271	237	289	354	362						
Nº de estudios	482	299	279	331	400	377						
<b>INDICADOR</b>	<b>0.8</b>	<b>0.9</b>	<b>0.8</b>	<b>0.9</b>	<b>0.9</b>	<b>1.0</b>						

FUENTE:\INR\OESISTEMA INR-DIS II



A2 RAZON: EVOLUCION / ESTUDIO EN LA UNIDAD MOTORA Y DOLOR	ENE	FEB	MAR	ABR	MAY	JUN	JUL	AGO	SEP	OCT	NOV	DIC
Nº de evoluciones en U.M.D.	346	425	534	422	495	502						
Nº de estudios	245	280	339	282	339	324						
<b>INDICADOR</b>	<b>1.4</b>	<b>1.5</b>	<b>1.6</b>	<b>1.5</b>	<b>1.5</b>	<b>1.5</b>						

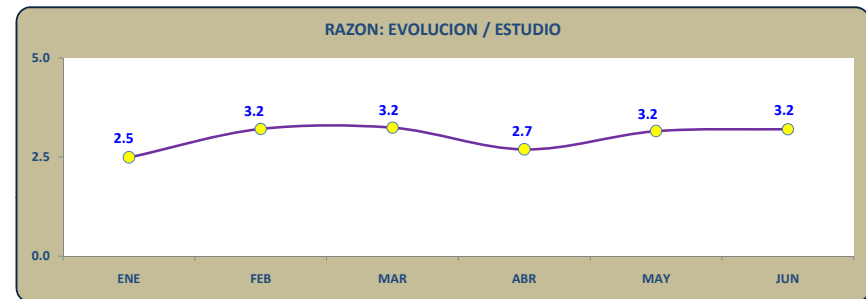
FUENTE:\INR\OESISTEMA INR-DIS II



## INSTITUTO NACIONAL DE REHABILITACION INDICADORES HOSPITALARIOS I SEMESTRE 2011

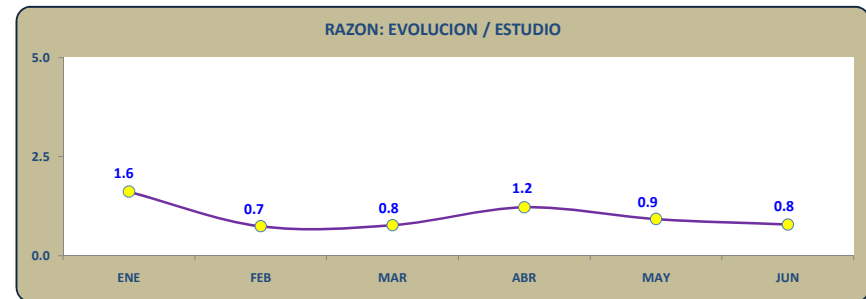
A2 RAZON: EVOLUCION / ESTUDIO EN LESIONES CENTRALES	ENE	FEB	MAR	ABR	MAY	JUN	JUL	AGO	SEP	OCT	NOV	DIC
Nº de evoluciones en Lesiones Centrales	197	215	217	167	205	192						
Nº de estudios	79	67	67	62	65	60						
<b>INDICADOR</b>	<b>2.5</b>	<b>3.2</b>	<b>3.2</b>	<b>2.7</b>	<b>3.2</b>	<b>3.2</b>						

FUENTE:\INR\OENSISTEMA INR-DIS II



A2 RAZON: EVOLUCION / ESTUDIO EN LESIONES MEDULARES	ENE	FEB	MAR	ABR	MAY	JUN	JUL	AGO	SEP	OCT	NOV	DIC
Nº de evoluciones en Lesiones Medulares	71	46	43	50	50	48						
Nº de estudios	44	62	56	41	54	61						
<b>INDICADOR</b>	<b>1.6</b>	<b>0.7</b>	<b>0.8</b>	<b>1.2</b>	<b>0.9</b>	<b>0.8</b>						

FUENTE:\INR\OENSISTEMA INR-DIS II



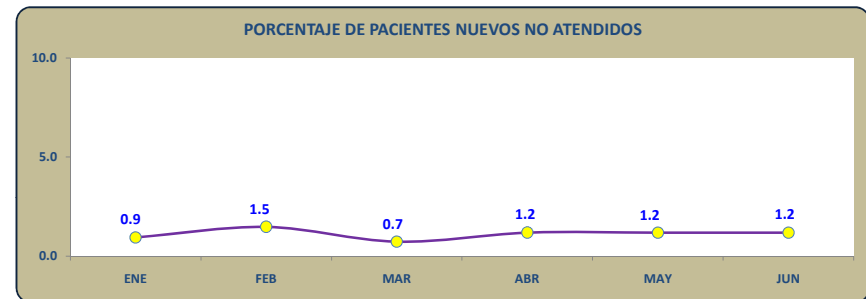
# INSTITUTO NACIONAL DE REHABILITACION

## INDICADORES HOSPITALARIOS

### I SEMESTRE 2011

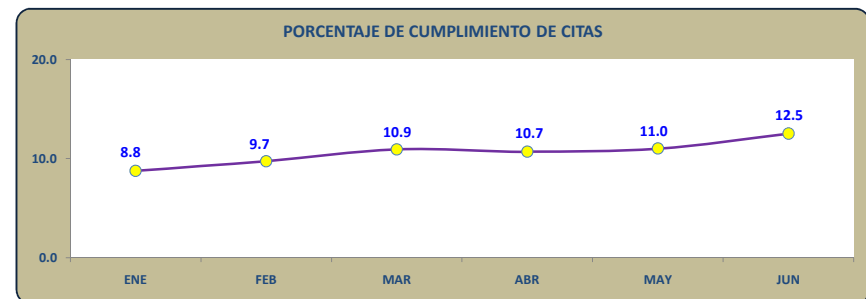
38 PORCENTAJE DE PACIENTES NUEVOS NO ATENDIDOS	ENE	FEB	MAR	ABR	MAY	JUN	JUL	AGO	SEP	OCT	NOV	DIC
<small>Nº de pacientes nuevos no atendidos x 100%</small>	16	21	11	17	20	19						
<small>Nº de pacientes nuevos</small>	1703	1417	1509	1429	1691	1607						
INDICADOR	0.9	1.5	0.7	1.2	1.2	1.2						

FUENTE:\INR\OENSISTEMA INR-DIS II



41 PORCENTAJE DE CUMPLIMIENTO DE CITAS	ENE	FEB	MAR	ABR	MAY	JUN	JUL	AGO	SEP	OCT	NOV	DIC
<small>Nº de pacientes que no acuden a su cita en la fecha indicada x 100%</small>	352	337	417	383	451	502						
<small>Nº de pacientes citados</small>	4018	3464	3818	3580	4095	4008						
INDICADOR	8.8	9.7	10.9	10.7	11.0	12.5						

FUENTE:\INR\OENSISTEMA INR-DIS II



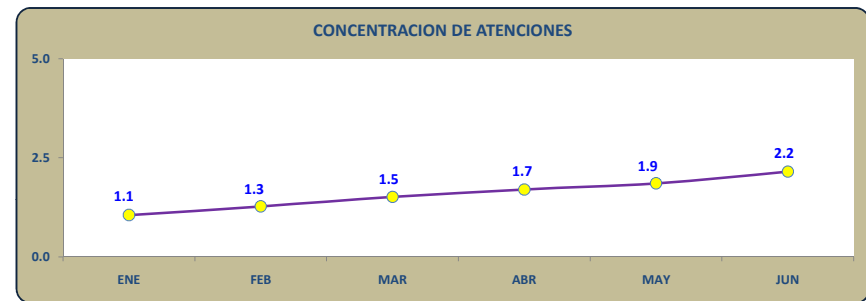
# INSTITUTO NACIONAL DE REHABILITACION

## INDICADORES HOSPITALARIOS

### I SEMESTRE 2011

42 CONCENTRACION DE ATENCIONES EN EL INR	ENE	FEB	MAR	ABR	MAY	JUN	JUL	AGO	SEP	OCT	NOV	DIC
Nº de atenciones médicas - INR	3573	3041	3294	3161	3551	3430						
Nº de atendidos - INR	3390	2388	2181	1863	1915	1595						
<b>INDICADOR</b>	<b>1.1</b>	<b>1.3</b>	<b>1.5</b>	<b>1.7</b>	<b>1.9</b>	<b>2.2</b>						

FUENTE:\INR\OESISTEMA INR-DIS II



# INSTITUTO NACIONAL DE REHABILITACION

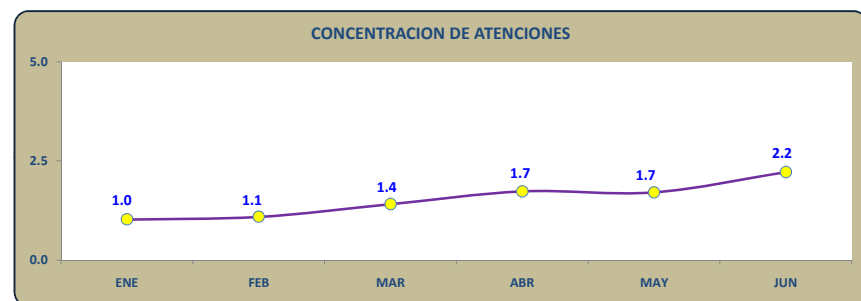
## INDICADORES HOSPITALARIOS

### I SEMESTRE 2011

#### DIRECCION DE FUNCIONES MENTALES

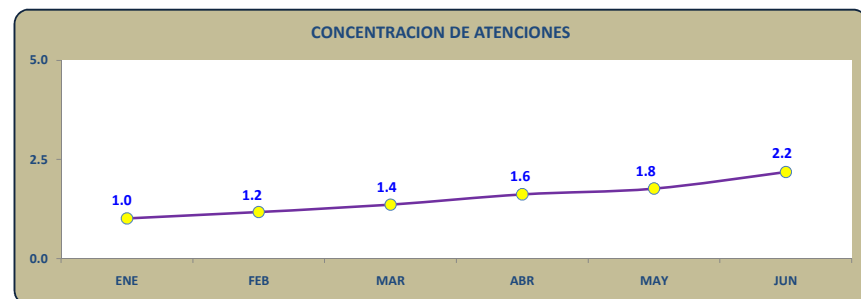
42 CONCENTRACION DE ATENCIONES - APRENDIZAJE	ENE	FEB	MAR	ABR	MAY	JUN	JUL	AGO	SEP	OCT	NOV	DIC
N° de atenciones médicas en Aprendizaje	368	270	413	379	387	399						
N° de atendidos en Aprendizaje	359	248	293	219	227	180						
<b>INDICADOR</b>	<b>1.0</b>	<b>1.1</b>	<b>1.4</b>	<b>1.7</b>	<b>1.7</b>	<b>2.2</b>						

FUENTE:\INR\OESISTEMA INR-DIS II



42 CONCENTRACION DE ATENCIONES - COMUNICACIÓN	ENE	FEB	MAR	ABR	MAY	JUN	JUL	AGO	SEP	OCT	NOV	DIC
N° de atenciones médicas en Comunicación	732	516	473	533	604	552						
N° de atendidos en Comunicación	724	440	348	329	342	253						
<b>INDICADOR</b>	<b>1.0</b>	<b>1.2</b>	<b>1.4</b>	<b>1.6</b>	<b>1.8</b>	<b>2.2</b>						

FUENTE:\INR\OESISTEMA INR-DIS II



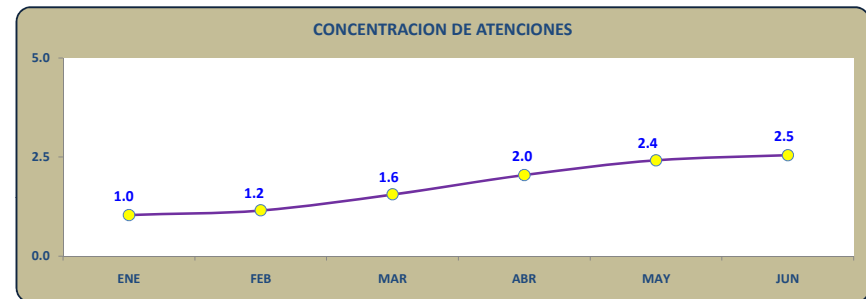
# INSTITUTO NACIONAL DE REHABILITACION

## INDICADORES HOSPITALARIOS

### I SEMESTRE 2011

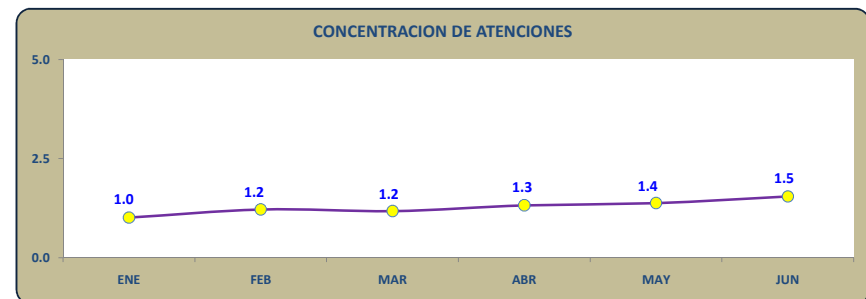
42 CONCENTRACION DE ATENCIONES - DESARROLLO	ENE	FEB	MAR	ABR	MAY	JUN	JUL	AGO	SEP	OCT	NOV	DIC
Nº de atenciones médicas en Desarrollo	445	383	436	403	423	397						
Nº de atendidos en Desarrollo	430	332	280	197	175	156						
<b>INDICADOR</b>	<b>1.0</b>	<b>1.2</b>	<b>1.6</b>	<b>2.0</b>	<b>2.4</b>	<b>2.5</b>						

FUENTE:\INR\OENSISTEMA INR-DIS II



42 CONCENTRACION DE ATENCIONES - D.I.A.S.	ENE	FEB	MAR	ABR	MAY	JUN	JUL	AGO	SEP	OCT	NOV	DIC
Nº de atenciones médicas en D.I.A.S.	190	207	200	202	175	156						
Nº de atendidos en D.I.A.S.	188	170	170	153	127	101						
<b>INDICADOR</b>	<b>1.0</b>	<b>1.2</b>	<b>1.2</b>	<b>1.3</b>	<b>1.4</b>	<b>1.5</b>						

FUENTE:\INR\OENSISTEMA INR-DIS II



# INSTITUTO NACIONAL DE REHABILITACION

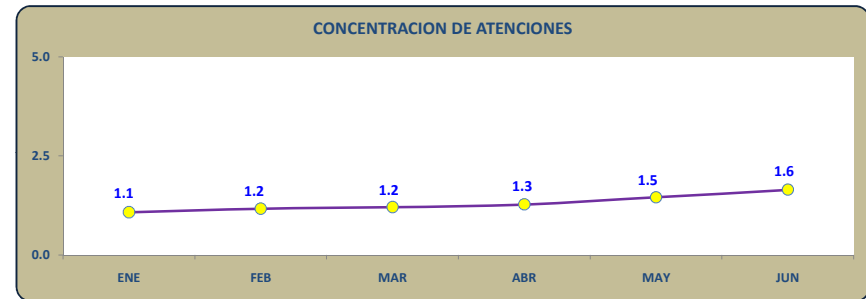
## INDICADORES HOSPITALARIOS

### I SEMESTRE 2011

#### DIRECCION DE FUNCIONES MOTORAS

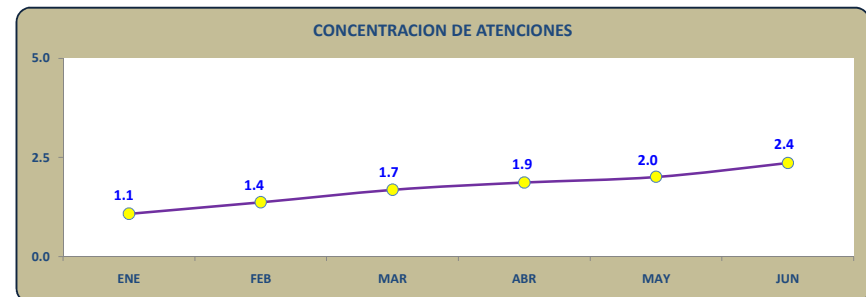
42 CONCENTRACION DE ATENCIONES - AMPUTADOS, QUEMADOS Y TRASTORNOS POSTURALES	ENE	FEB	MAR	ABR	MAY	JUN	JUL	AGO	SEP	OCT	NOV	DIC
Nº de atenciones médicas en Amputados, Quemados y Trastornos Posturales	856	570	516	620	754	739						
Nº de atendidos en Trastornos Posturales	793	488	427	486	518	449						
<b>INDICADOR</b>	1.1	1.2	1.2	1.3	1.5	1.6						

FUENTE:\INR\OESISTEMA INR-DIS II



42 CONCENTRACION DE ATENCIONES - UNIDAD MOTORA Y DOLOR	ENE	FEB	MAR	ABR	MAY	JUN	JUL	AGO	SEP	OCT	NOV	DIC
Nº de atenciones médicas en la Unidad Motora y Dolor	591	705	873	704	834	826						
Nº de atendidos en la Unidad Motora	548	515	518	377	415	350						
<b>INDICADOR</b>	1.1	1.4	1.7	1.9	2.0	2.4						

FUENTE:\INR\OESISTEMA INR-DIS II

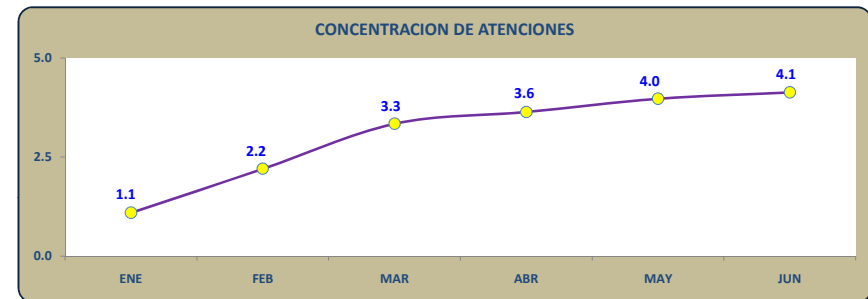




## INSTITUTO NACIONAL DE REHABILITACION INDICADORES HOSPITALARIOS I SEMESTRE 2011

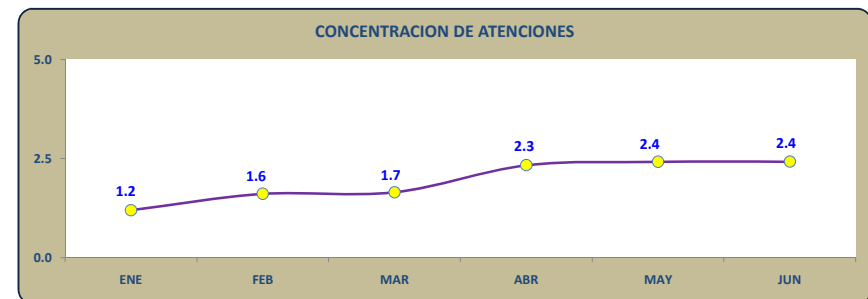
42 CONCENTRACION DE ATENCIONES - LESIONES CENTRALES	ENE	FEB	MAR	ABR	MAY	JUN	JUL	AGO	SEP	OCT	NOV	DIC
Nº de atenciones médicas en Lesiones Centrales	276	282	284	229	270	252						
Nº de atendidos en Lesiones Centrales	252	128	85	63	68	61						
<b>INDICADOR</b>	<b>1.1</b>	<b>2.2</b>	<b>3.3</b>	<b>3.6</b>	<b>4.0</b>	<b>4.1</b>						

FUENTE:\INR\OENSISTEMA INR-DIS II



42 CONCENTRACION DE ATENCIONES - LESIONES MEDULARES	ENE	FEB	MAR	ABR	MAY	JUN	JUL	AGO	SEP	OCT	NOV	DIC
Nº de atenciones médicas en Lesiones Medulares	115	108	99	91	104	109						
Nº de atendidos en Lesiones Medulares	96	67	60	39	43	45						
<b>INDICADOR</b>	<b>1.2</b>	<b>1.6</b>	<b>1.7</b>	<b>2.3</b>	<b>2.4</b>	<b>2.4</b>						

FUENTE:\INR\OENSISTEMA INR-DIS II



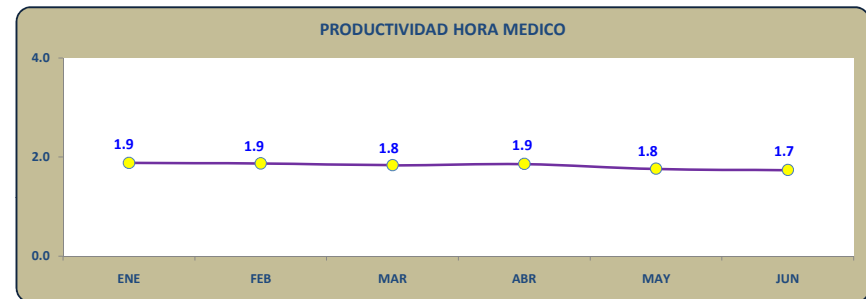
# INSTITUTO NACIONAL DE REHABILITACION

## INDICADORES HOSPITALARIOS

### I SEMESTRE 2011

43 PRODUCTIVIDAD HORA MEDICO	ENE	FEB	MAR	ABR	MAY	JUN	JUL	AGO	SEP	OCT	NOV	DIC
N° de atenciones	3573	3041	3294	3161	3551	3430						
N° de horas méd. Programadas	1900	1625	1795	1700	2014	1974						
INDICADOR	1.9	1.9	1.8	1.9	1.8	1.7						

FUENTE:\INR\OESISTEMA INR-DIS II



# INSTITUTO NACIONAL DE REHABILITACION

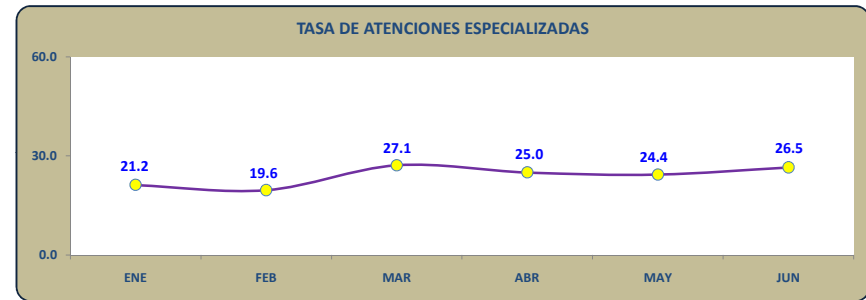
## INDICADORES HOSPITALARIOS

### I SEMESTRE 2011

#### DIRECCION DE FUNCIONES MENTALES

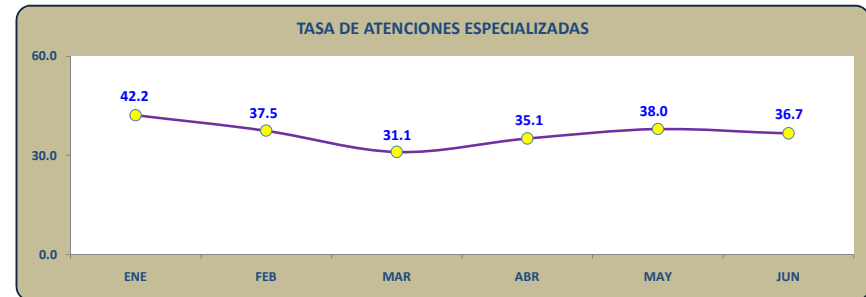
44 TASA DE ATENCIONES ESPECIALIZADAS - APRENDIZAJE	ENE	FEB	MAR	ABR	MAY	JUN	JUL	AGO	SEP	OCT	NOV	DIC
Nº de atenciones en Aprendizaje x 100%	368	270	413	379	387	399						
Nº de atenciones en Funciones Mentales	1,735	1,376	1,522	1,517	1,589	1,504						
<b>INDICADOR</b>	<b>21.2</b>	<b>19.6</b>	<b>27.1</b>	<b>25.0</b>	<b>24.4</b>	<b>26.5</b>						

FUENTE:\INR\OESISTEMA INR-DIS II



44 TASA DE ATENCIONES ESPECIALIZADAS - COMUNICACIÓN	ENE	FEB	MAR	ABR	MAY	JUN	JUL	AGO	SEP	OCT	NOV	DIC
Nº de atenciones en Comunicación x 100%	732	516	473	533	604	552						
Nº de atenciones en Funciones Mentales	1,735	1,376	1,522	1,517	1,589	1,504						
<b>INDICADOR</b>	<b>42.2</b>	<b>37.5</b>	<b>31.1</b>	<b>35.1</b>	<b>38.0</b>	<b>36.7</b>						

FUENTE:\INR\OESISTEMA INR-DIS II



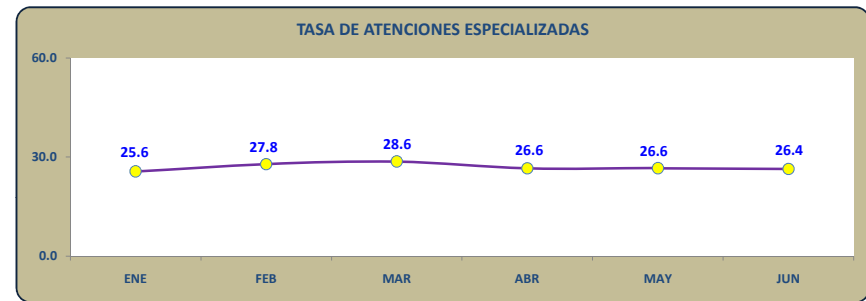
# INSTITUTO NACIONAL DE REHABILITACION

## INDICADORES HOSPITALARIOS

### I SEMESTRE 2011

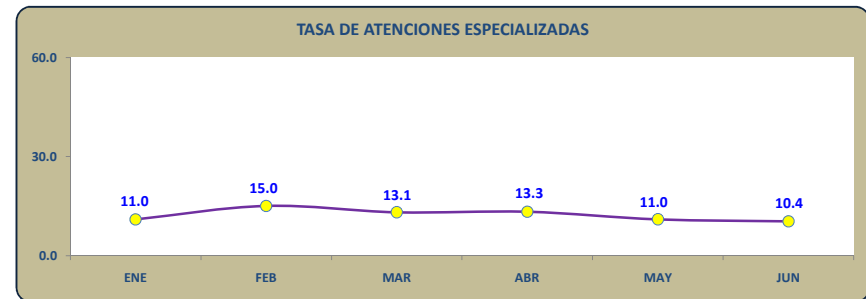
44 TASA DE ATENCIONES ESPECIALIZADAS - DESARROLLO	ENE	FEB	MAR	ABR	MAY	JUN	JUL	AGO	SEP	OCT	NOV	DIC
N° de atenciones en Desarrollo x 100%	445	383	436	403	423	397						
N° de atenciones en Funciones Mentales	1,735	1,376	1,522	1,517	1,589	1,504						
<b>INDICADOR</b>	<b>25.6</b>	<b>27.8</b>	<b>28.6</b>	<b>26.6</b>	<b>26.6</b>	<b>26.4</b>						

FUENTE:\INR\OENSISTEMA INR-DIS II



44 TASA DE ATENCIONES ESPECIALIZADAS - D.I.A.S.	ENE	FEB	MAR	ABR	MAY	JUN	JUL	AGO	SEP	OCT	NOV	DIC
N° de atenciones en D.I.A.S. x 100%	190	207	200	202	175	156						
N° de atenciones en Funciones Mentales	1,735	1,376	1,522	1,517	1,589	1,504						
<b>INDICADOR</b>	<b>11.0</b>	<b>15.0</b>	<b>13.1</b>	<b>13.3</b>	<b>11.0</b>	<b>10.4</b>						

FUENTE:\INR\OENSISTEMA INR-DIS II



# INSTITUTO NACIONAL DE REHABILITACION

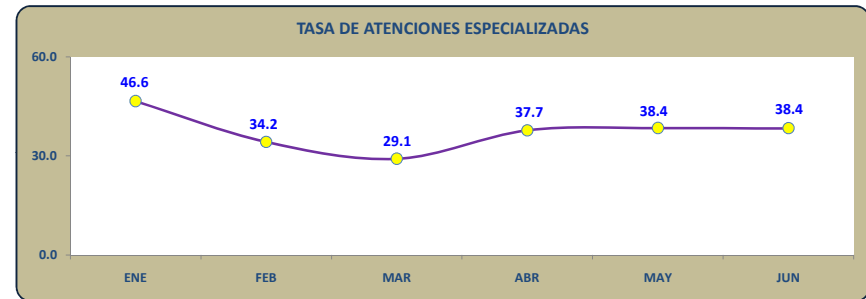
## INDICADORES HOSPITALARIOS

### I SEMESTRE 2011

#### DIRECCION DE FUNCIONES MOTORAS

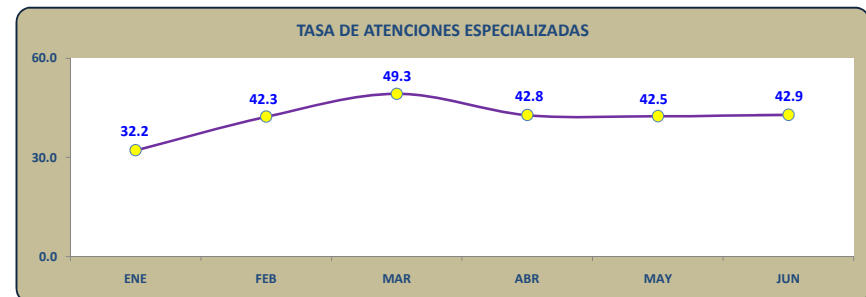
44 TASA DE ATENCIONES ESPECIALIZADAS - AMPUTADOS, QUEMADOS Y TRASTORNOS POSTURALES	ENE	FEB	MAR	ABR	MAY	JUN	JUL	AGO	SEP	OCT	NOV	DIC
Nº de atenciones en A.Q.T.P. x 100%	856	570	516	620	754	739						
Nº de atenciones en Funciones Motoras	1,838	1,665	1,772	1,644	1,962	1,926						
<b>INDICADOR</b>	<b>46.6</b>	<b>34.2</b>	<b>29.1</b>	<b>37.7</b>	<b>38.4</b>	<b>38.4</b>						

FUENTE:\INR\OESISTEMA INR-DIS II



44 TASA DE ATENCIONES ESPECIALIZADAS - UNIDAD MOTORA Y DOLOR	ENE	FEB	MAR	ABR	MAY	JUN	JUL	AGO	SEP	OCT	NOV	DIC
Nº de atenciones en la Unidad Motora y Dolor x 100%	591	705	873	704	834	826						
Nº de atenciones en Funciones Motoras	1,838	1,665	1,772	1,644	1,962	1,926						
<b>INDICADOR</b>	<b>32.2</b>	<b>42.3</b>	<b>49.3</b>	<b>42.8</b>	<b>42.5</b>	<b>42.9</b>						

FUENTE:\INR\OESISTEMA INR-DIS II



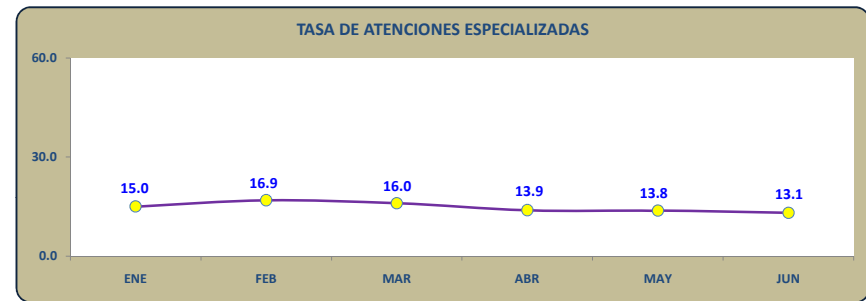
# INSTITUTO NACIONAL DE REHABILITACION

## INDICADORES HOSPITALARIOS

### I SEMESTRE 2011

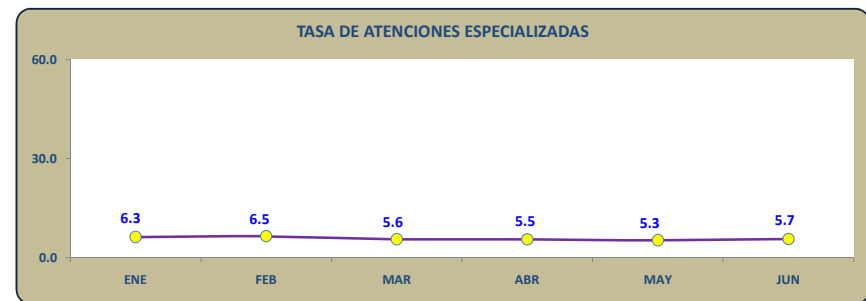
44 TASA DE ATENCIONES ESPECIALIZADAS - LESIONES CENTRALES	ENE	FEB	MAR	ABR	MAY	JUN	JUL	AGO	SEP	OCT	NOV	DIC
Nº de atenciones en Lesiones Centrales x 100%	276	282	284	229	270	252						
Nº de atenciones en Funciones Motoras	1,838	1,665	1,772	1,644	1,962	1,926						
<b>INDICADOR</b>	<b>15.0</b>	<b>16.9</b>	<b>16.0</b>	<b>13.9</b>	<b>13.8</b>	<b>13.1</b>						

FUENTE:\INR\OENSISTEMA INR-DIS II



44 TASA DE ATENCIONES ESPECIALIZADAS - LESIONES MEDULARES	ENE	FEB	MAR	ABR	MAY	JUN	JUL	AGO	SEP	OCT	NOV	DIC
Nº de atenciones en Lesiones Medulares x 100%	115	108	99	91	104	109						
Nº de atenciones en Funciones Motoras	1,838	1,665	1,772	1,644	1,962	1,926						
<b>INDICADOR</b>	<b>6.3</b>	<b>6.5</b>	<b>5.6</b>	<b>5.5</b>	<b>5.3</b>	<b>5.7</b>						

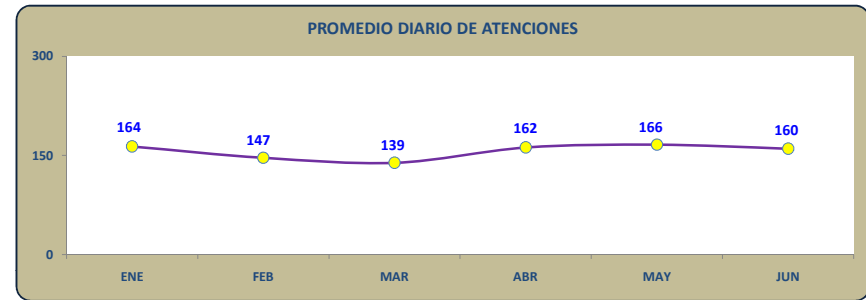
FUENTE:\INR\OENSISTEMA INR-DIS II



## INSTITUTO NACIONAL DE REHABILITACION INDICADORES HOSPITALARIOS I SEMESTRE 2011

45 PROMEDIO DIARIO DE ATENCIONES - INR	ENE	FEB	MAR	ABR	MAY	JUN	JUL	AGO	SEP	OCT	NOV	DIC
Promedio de atenciones	164	147	139	162	166	160						

FUENTE:\INR\OESISTEMA INR-DIS II



# INSTITUTO NACIONAL DE REHABILITACION

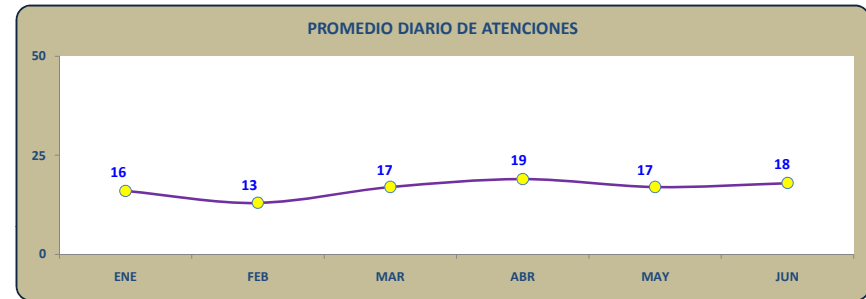
## INDICADORES HOSPITALARIOS

### I SEMESTRE 2011

#### DIRECCION DE FUNCIONES MENTALES

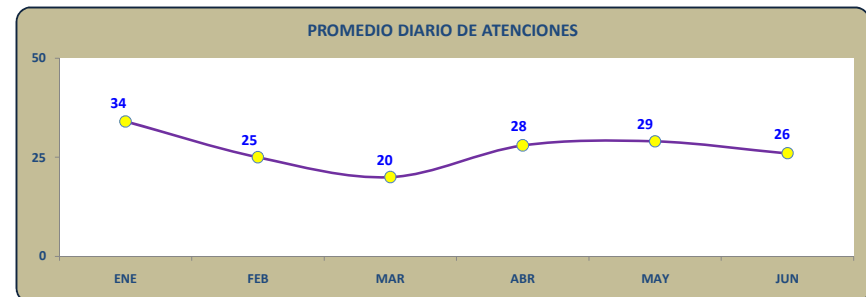
45 PROMEDIO DIARIO DE ATENCIONES - APRENDIZAJE	ENE	FEB	MAR	ABR	MAY	JUN	JUL	AGO	SEP	OCT	NOV	DIC
Promedio de atenciones	16	13	17	19	17	18						

FUENTE:\INR\OENSISTEMA INR-DIS II



45 PROMEDIO DIARIO DE ATENCIONES - COMUNICACIÓN	ENE	FEB	MAR	ABR	MAY	JUN	JUL	AGO	SEP	OCT	NOV	DIC
Promedio de atenciones	34	25	20	28	29	26						

FUENTE:\INR\OENSISTEMA INR-DIS II

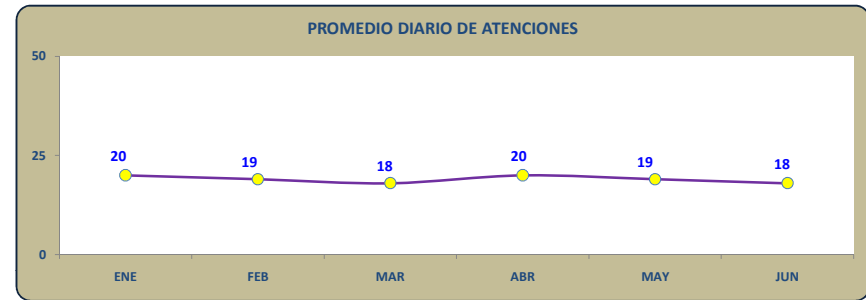




## INSTITUTO NACIONAL DE REHABILITACION INDICADORES HOSPITALARIOS I SEMESTRE 2011

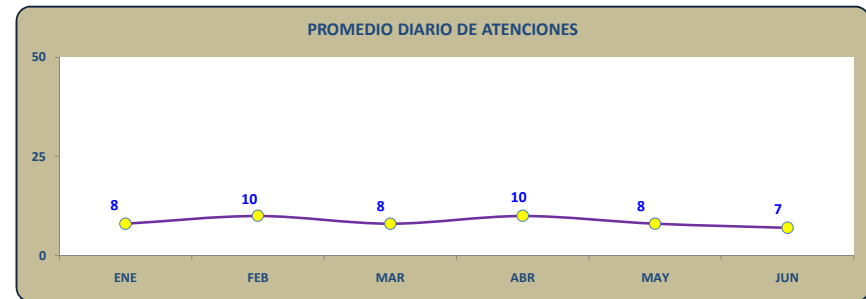
45 PROMEDIO DIARIO DE ATENCIONES - DESARROLLO	ENE	FEB	MAR	ABR	MAY	JUN	JUL	AGO	SEP	OCT	NOV	DIC
Promedio de atenciones	20	19	18	20	19	18						

FUENTE:\INR\OENSISTEMA INR-DIS II



45 PROMEDIO DIARIO DE ATENCIONES - D.I.A.S.	ENE	FEB	MAR	ABR	MAY	JUN	JUL	AGO	SEP	OCT	NOV	DIC
Promedio de atenciones	8	10	8	10	8	7						

FUENTE:\INR\OENSISTEMA INR-DIS II



# INSTITUTO NACIONAL DE REHABILITACION

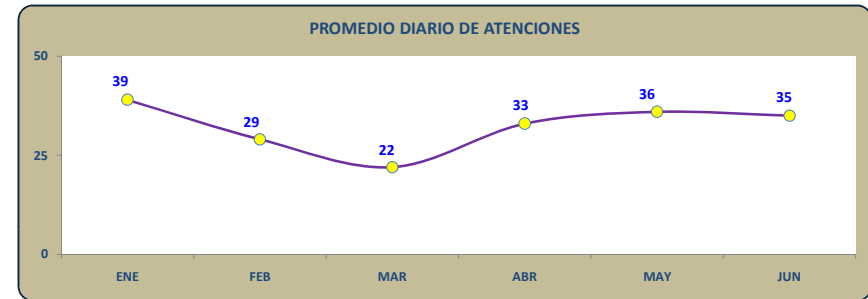
## INDICADORES HOSPITALARIOS

### I SEMESTRE 2011

#### DIRECCION DE FUNCIONES MOTORAS

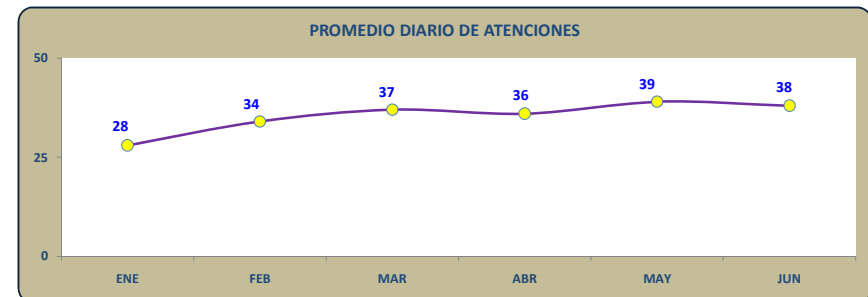
45 PROMEDIO DIARIO DE ATENCIONES - AMPUTADOS, QUEMADOS Y TRASTORNOS POSTURALES	ENE	FEB	MAR	ABR	MAY	JUN	JUL	AGO	SEP	OCT	NOV	DIC
Promedio de atenciones	39	29	22	33	36	35						

FUENTE:\INR\OENSISTEMA INR-DIS II



45 PROMEDIO DIARIO DE ATENCIONES - UNIDAD MOTORA Y DOLOR	ENE	FEB	MAR	ABR	MAY	JUN	JUL	AGO	SEP	OCT	NOV	DIC
Promedio de atenciones	28	34	37	36	39	38						

FUENTE:\INR\OENSISTEMA INR-DIS II



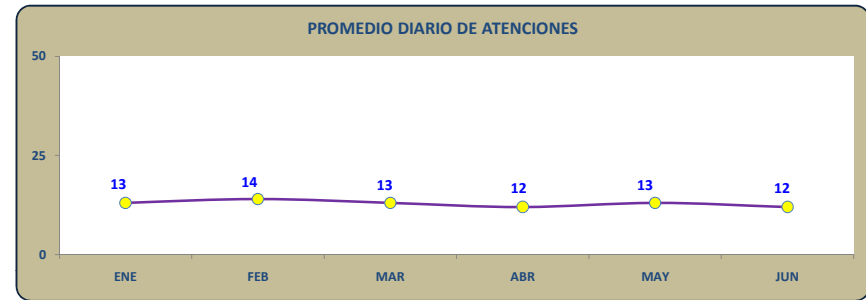
# INSTITUTO NACIONAL DE REHABILITACION

## INDICADORES HOSPITALARIOS

### I SEMESTRE 2011

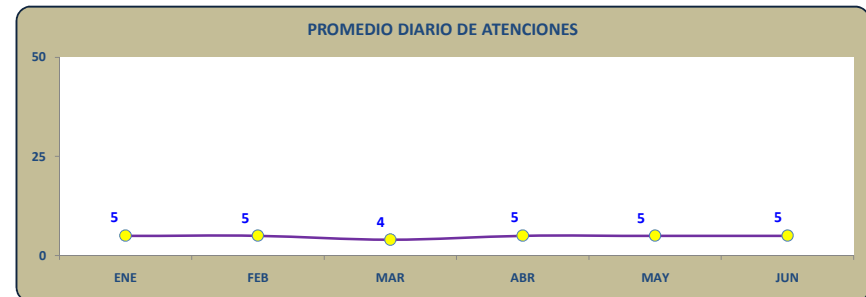
45 PROMEDIO DIARIO DE ATENCIONES - LESIONES CENTRALES	ENE	FEB	MAR	ABR	MAY	JUN	JUL	AGO	SEP	OCT	NOV	DIC
Promedio de atenciones	13	14	13	12	13	12						

FUENTE:\INR\OENSISTEMA INR-DIS II



45 PROMEDIO DIARIO DE ATENCIONES - LESIONES MEDULARES	ENE	FEB	MAR	ABR	MAY	JUN	JUL	AGO	SEP	OCT	NOV	DIC
Promedio de atenciones	5	5	4	5	5	5						

FUENTE:\INR\OENSISTEMA INR-DIS II



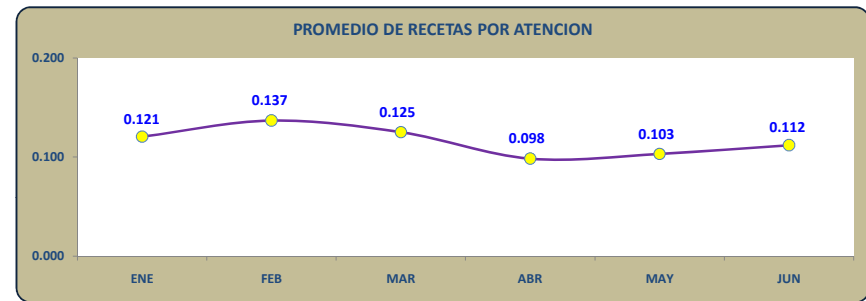
# INSTITUTO NACIONAL DE REHABILITACION

## INDICADORES HOSPITALARIOS

### I SEMESTRE 2011

46 PROMEDIO DE RECETAS POR ATENCION	ENE	FEB	MAR	ABR	MAY	JUN	JUL	AGO	SEP	OCT	NOV	DIC
N° de recetas atendidas en consulta externa	431	416	412	311	366	384						
N° de atenciones	3573	3041	3294	3161	3551	3430						
<b>INDICADOR</b>	<b>0.121</b>	<b>0.137</b>	<b>0.125</b>	<b>0.098</b>	<b>0.103</b>	<b>0.112</b>						

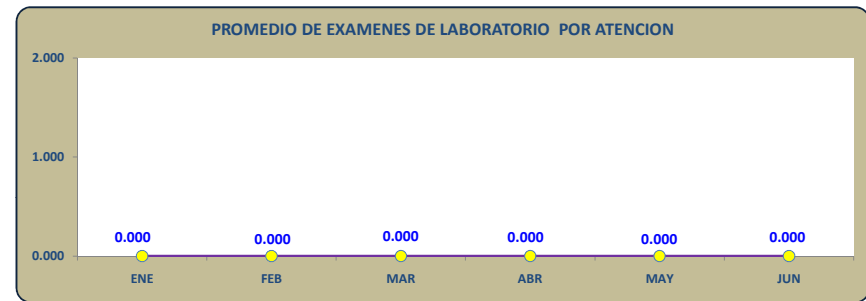
FUENTE:\INR\OESISTEMA INR-DIS II



## INSTITUTO NACIONAL DE REHABILITACION INDICADORES HOSPITALARIOS I SEMESTRE 2011

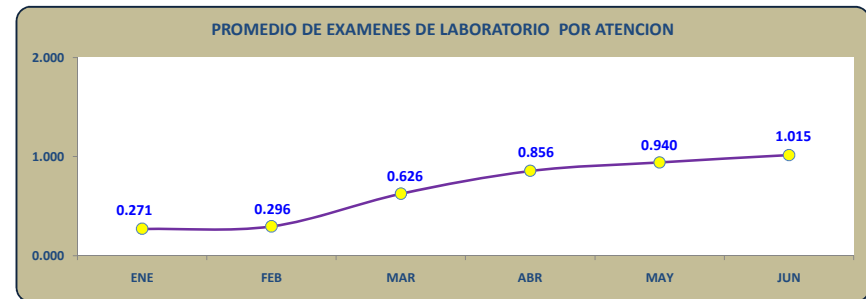
47 PROMEDIO DE EXAMENES DE LABORATORIO POR ATENCION	ENE	FEB	MAR	ABR	MAY	JUN	JUL	AGO	SEP	OCT	NOV	DIC
Nº de exámenes de laboratorio indicados en consulta externa - Funciones Mentales	0	0	0	0	0	0						
Nº de atenciones - Funciones Mentales (en consultorio)	1735	1376	1522	1517	1589	1504						
<b>INDICADOR</b>	<b>0.000</b>	<b>0.000</b>	<b>0.000</b>	<b>0.000</b>	<b>0.000</b>	<b>0.000</b>						

FUENTE:\INR\OENSISTEMA INR-DIS II



47 PROMEDIO DE EXAMENES DE LABORATORIO POR ATENCION	ENE	FEB	MAR	ABR	MAY	JUN	JUL	AGO	SEP	OCT	NOV	DIC
Nº de exámenes de laboratorio indicados en consulta externa - Funciones Motoras	498	493	1109	1407	1845	1955						
Nº de atenciones - Funciones Motoras (en consultorio)	1838	1665	1772	1644	1962	1926						
<b>INDICADOR</b>	<b>0.271</b>	<b>0.296</b>	<b>0.626</b>	<b>0.856</b>	<b>0.940</b>	<b>1.015</b>						

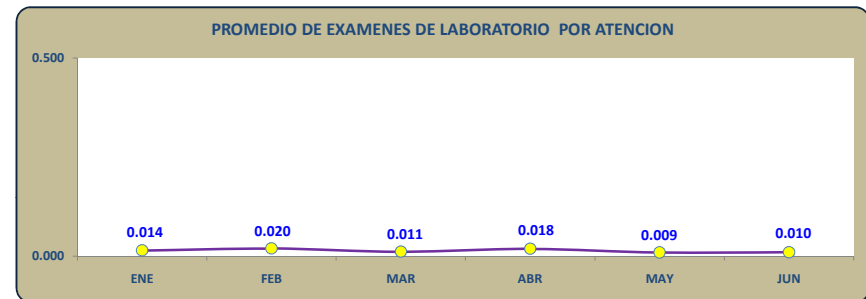
FUENTE:\INR\OENSISTEMA INR-DIS II



## INSTITUTO NACIONAL DE REHABILITACION INDICADORES HOSPITALARIOS I SEMESTRE 2011

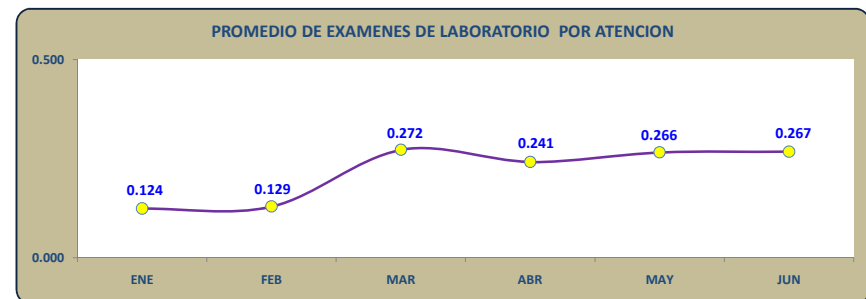
48 PROMEDIO DE EXAMENES RADIOLOGICOS POR ATENCION	ENE	FEB	MAR	ABR	MAY	JUN	JUL	AGO	SEP	OCT	NOV	DIC
Nº de exámenes radiológicos indicados en consulta externa - Funciones mentales	25	27	17	28	15	15						
Nº de atenciones - Funciones Mentales (en consultorio)	1735	1376	1522	1517	1589	1504						
<b>INDICADOR</b>	<b>0.014</b>	<b>0.020</b>	<b>0.011</b>	<b>0.018</b>	<b>0.009</b>	<b>0.010</b>						

FUENTE:\INR\OENSISTEMA INR-DIS II



48 PROMEDIO DE EXAMENES RADIOLOGICOS POR ATENCION	ENE	FEB	MAR	ABR	MAY	JUN	JUL	AGO	SEP	OCT	NOV	DIC
Nº de exámenes radiológicos indicados en consulta externa - Funciones Motoras	228	215	482	397	521	515						
Nº de atenciones - Funciones Motoras (en consultorio)	1838	1665	1772	1644	1962	1926						
<b>INDICADOR</b>	<b>0.124</b>	<b>0.129</b>	<b>0.272</b>	<b>0.241</b>	<b>0.266</b>	<b>0.267</b>						

FUENTE:\INR\OENSISTEMA INR-DIS II



# INSTITUTO NACIONAL DE REHABILITACION

## INDICADORES HOSPITALARIOS

### I SEMESTRE 2011

50 RAZON: CONSULTAS EXTERNAS / EGRESOS	ENE	FEB	MAR	ABR	MAY	JUN	JUL	AGO	SEP	OCT	NOV	DIC
Nº de egresados	4	4	11	9	9	14						
Nº de atendidos (en LM)	96	67	60	39	43	45						
INDICADOR	0.04	0.06	0.18	0.23	0.21	0.31						

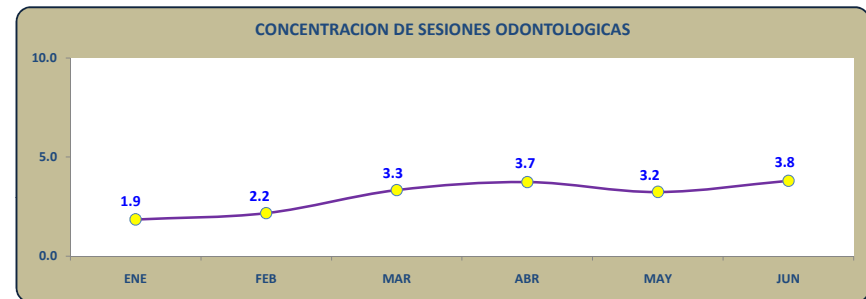
FUENTE:\INR\OEN\SISTEMA INR-DIS II



## INSTITUTO NACIONAL DE REHABILITACION INDICADORES HOSPITALARIOS I SEMESTRE 2011

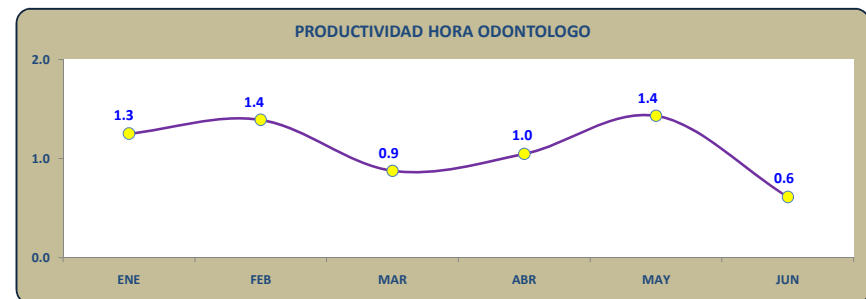
53 CONCENTRACION DE SESIONES ODONTOLÓGICAS	ENE	FEB	MAR	ABR	MAY	JUN	JUL	AGO	SEP	OCT	NOV	DIC
Nº de sesiones odontológicas	248	128	170	153	136	114						
Nº de atendidos	134	59	51	41	42	30						
<b>INDICADOR</b>	<b>1.9</b>	<b>2.2</b>	<b>3.3</b>	<b>3.7</b>	<b>3.2</b>	<b>3.8</b>						

FUENTE:\INR\OENSISTEMA INR-DIS II



54 PRODUCTIVIDAD HORA ODONTOLOGO	ENE	FEB	MAR	ABR	MAY	JUN	JUL	AGO	SEP	OCT	NOV	DIC
Nº de sesiones odontológicas	248	128	170	153	136	114						
Nº de horas odontológicas programadas	198	92	194	146	95	186						
<b>INDICADOR</b>	<b>1.3</b>	<b>1.4</b>	<b>0.9</b>	<b>1.0</b>	<b>1.4</b>	<b>0.6</b>						

FUENTE:\INR\OENSISTEMA INR-DIS II





## INSTITUTO NACIONAL DE REHABILITACION INDICADORES HOSPITALARIOS I SEMESTRE 2011

### VI. HOSPITALIZACION

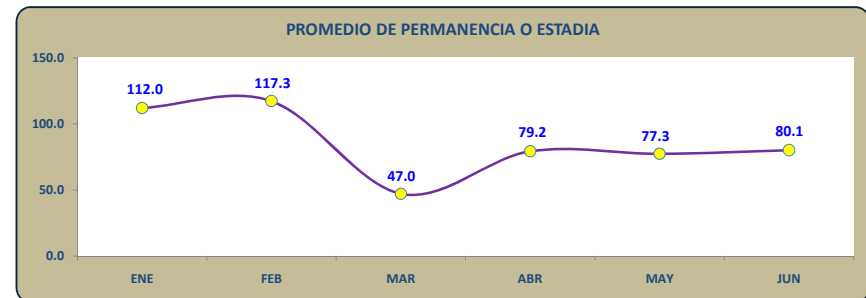
72 N° DE EGRESOS - LESIONES MEDULARES	ENE	FEB	MAR	ABR	MAY	JUN	JUL	AGO	SEP	OCT	NOV	DIC
N° de egresos	4	4	11	9	9	14						

FUENTE:\INR\OENSISTEMA INR-DIS II



73 PROMEDIO DE PERMANENCIA O ESTADIA - LESIONES MEDULARES	ENE	FEB	MAR	ABR	MAY	JUN	JUL	AGO	SEP	OCT	NOV	DIC
N° de días de estancia de los egresados	448	469	517	713	696	1121						
N° de egresos	4	4	11	9	9	14						
INDICADOR	112.0	117.3	47.0	79.2	77.3	80.1						

FUENTE:\INR\OENSISTEMA INR-DIS II



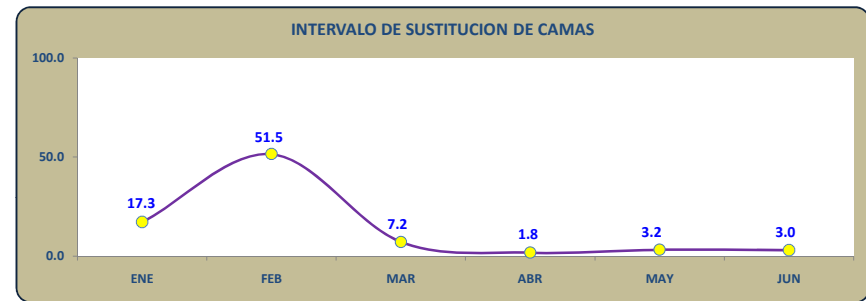
# INSTITUTO NACIONAL DE REHABILITACION

## INDICADORES HOSPITALARIOS

### I SEMESTRE 2011

74 INTERVALO DE SUSTITUCION DE CAMAS	ENE	FEB	MAR	ABR	MAY	JUN	JUL	AGO	SEP	OCT	NOV	DIC
N° de días camas disponibles - N° de pacientes día	69	206	79	16	29	42						
N° de egresos	4	4	11	9	9	14						
<b>INDICADOR</b>	<b>17.3</b>	<b>51.5</b>	<b>7.2</b>	<b>1.8</b>	<b>3.2</b>	<b>3.0</b>						

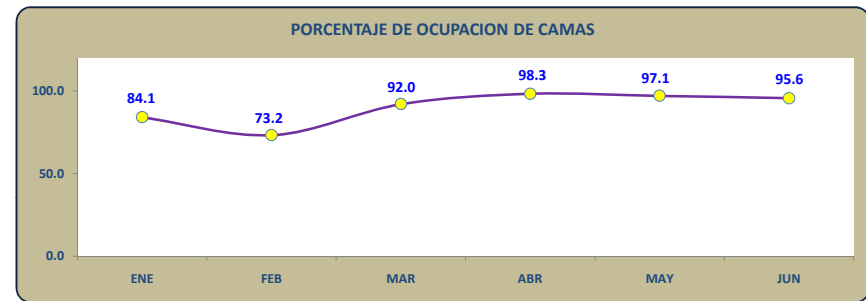
FUENTE:\INR\OENSISTEMA INR-DIS II



## INSTITUTO NACIONAL DE REHABILITACION INDICADORES HOSPITALARIOS I SEMESTRE 2011

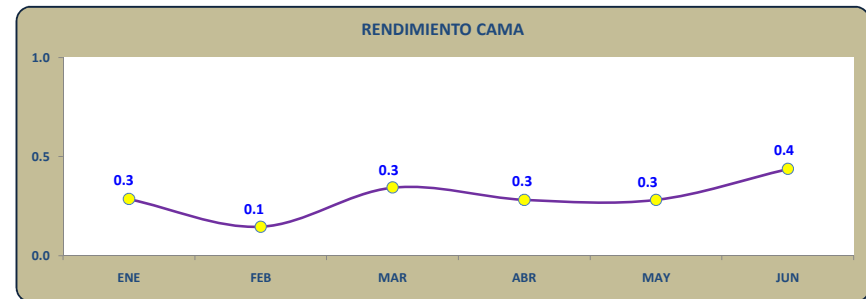
75 PORCENTAJE DE OCUPACION DE CAMAS - LESIONES MEDULARES	ENE	FEB	MAR	ABR	MAY	JUN	JUL	AGO	SEP	OCT	NOV	DIC
Nº de pacientes día	365	564	913	944	963	918						
Nº de días cama disponibles	434	770	992	960	992	960						
<b>INDICADOR</b>	<b>84.1</b>	<b>73.2</b>	<b>92.0</b>	<b>98.3</b>	<b>97.1</b>	<b>95.6</b>						

FUENTE:\INR\OENSISTEMA INR-DIS II



76 RENDIMIENTO CAMA - LESIONES MEDULARES	ENE	FEB	MAR	ABR	MAY	JUN	JUL	AGO	SEP	OCT	NOV	DIC
Nº de egresos	4	4	11	9	9	14						
Nº de camas disponibles promedio	14	27.5	32	32	32	32						
<b>INDICADOR</b>	<b>0.3</b>	<b>0.1</b>	<b>0.3</b>	<b>0.3</b>	<b>0.3</b>	<b>0.4</b>						

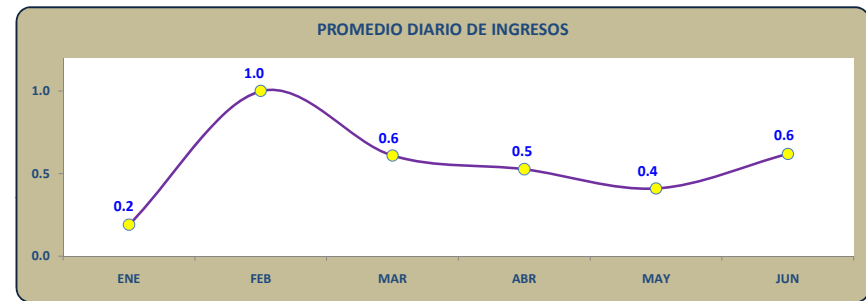
FUENTE:\INR\OENSISTEMA INR-DIS II



## INSTITUTO NACIONAL DE REHABILITACION INDICADORES HOSPITALARIOS I SEMESTRE 2011

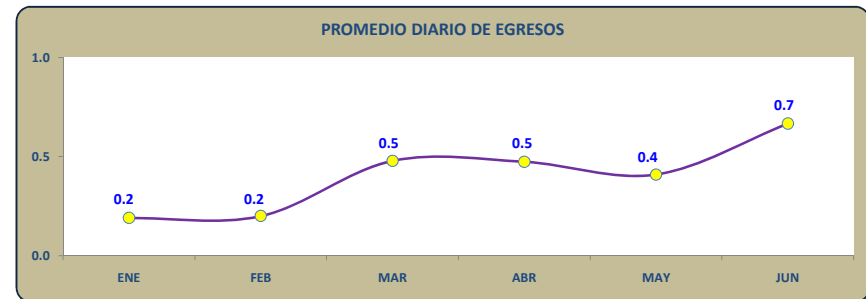
78 PROMEDIO DIARIO DE INGRESOS	ENE	FEB	MAR	ABR	MAY	JUN	JUL	AGO	SEP	OCT	NOV	DIC
Nº de ingresos	4	20	14	10	9	13						
Nº de días	21	20	23	19	22	21						
INDICADOR	0.2	1.0	0.6	0.5	0.4	0.6						

FUENTE:\INR\OENSISTEMA INR-DIS II



79 PROMEDIO DIARIO DE EGRESOS	ENE	FEB	MAR	ABR	MAY	JUN	JUL	AGO	SEP	OCT	NOV	DIC
Nº de egresos	4	4	11	9	9	14						
Nº de días	21	20	23	19	22	21						
INDICADOR	0.2	0.2	0.5	0.5	0.4	0.7						

FUENTE:\INR\OENSISTEMA INR-DIS II





DEPARTAMENTO DE LESIONES MEDULARES

HOSPITALIZACION

---

---

# INDICADORES HOSPITALARIOS

I SEMESTRE - 2011

---

---



OFICINA DE ESTADISTICA E INFORMATICA

AGOSTO - 2011

# INSTITUTO NACIONAL DE REHABILITACION

## DEPARTAMENTO DE LESIONES MEDULARES

### HOSPITALIZACION

#### INDICADORES Y PERFIL EPIDEMIOLOGICO

##### I SEMESTRE 2011

I. INGRESOS Y EGRESOS	MES						TOTAL
	Ene	Feb	Mar	Abr	May	Jun	
Ingresos	4	20	14	10	9	13	70
Egresos	4	4	11	9	9	14	51
Estancias Hospitalarias	448	469	517	713	696	1,121	3,964

FUENTE:\INR\OEI\SISTEMA INR-DIS II

II. INDICADORES	MES						I SEM
	Ene	Feb	Mar	Abr	May	Jun	
Rendimiento Cama	0.3	0.1	0.3	0.3	0.3	0.4	1.8
% Ocupación	84.1	73.2	92.0	98.3	97.1	95.6	91.4
Promedio de permanencia	112.0	117.3	47.0	79.2	77.3	80.1	77.7
Intervalo de sustitución	17.3	51.5	7.2	1.8	3.2	3.0	8.6

FUENTE:\INR\OEI\SISTEMA INR-DIS II

III. PERFIL EPIDEMIOLOGICO	MES						TOTAL
	Ene	Feb	Mar	Abr	May	Jun	
<b>Diagnósticos</b>	<b>4</b>	<b>4</b>	<b>11</b>	<b>9</b>	<b>9</b>	<b>14</b>	<b>51</b>
T09.3 TRAUMATISMO DE LA MEDULA ESPINAL, NIVEL NO ESPECIFICADO	4	4	10	4	7	10	39
G95 OTRAS ENFERMEDADES DE LA MEDULA ESPINAL	0	0	1	5	2	4	12

FUENTE:\INR\OEI\SISTEMA INR-DIS II

**INSTITUTO NACIONAL DE REHABILITACION**  
**DEPARTAMENTO DE LESIONES MEDULARES**  
**HOSPITALIZACION**

**INDICADORES Y PERFIL EPIDEMIOLOGICO**  
**I SEMESTRE 2011**

IV. PERFIL EPIDEMIOLOGICO	MES						TOTAL
	Ene	Feb	Mar	Abr	May	Jun	
<b>Diagnósticos / Etiologías</b>	4	4	11	9	9	14	51
<b>T09.3 TRAUMATISMO DE LA MEDULA ESPINAL, NIVEL NO ESPECIFICADO</b>	4	4	10	4	7	10	39
W17 OTRAS CAIDAS DE UN NIVEL A OTRO	0	0	2	1	2	2	7
W34 DISPARO DE OTRAS ARMAS DE FUEGO, Y LAS NO ESPECIFICADAS	0	1	3	0	1	2	7
W13 CAIDA DESDE, FUERA O A TRAVES DE UN EDIFICIO U OTRA CONSTRUCCION	0	1	1	2	0	1	5
V03 PEATON LESIONADO POR COLISION CON AUTOMOVIL, CAMIONETA O FURGONETA	1	0	0	0	0	1	2
V29.0 CONDUCTOR DE MOTOCICLETA LESIONADO POR COLISION CON OTROS VEHICULOS	0	0	1	0	0	1	2
V49.5 PASAJERO DE AUTOMOVIL LESIONADO POR COLISION CON OTROS VEHICULOS DE	1	0	0	0	1	0	2
V79.5 PASAJERO DE AUTOBUS LESIONADO POR COLISION CON OTROS VEHICULOS DE M	1	0	0	0	1	0	2
W14 CAIDA DESDE UN ARBOL	0	1	0	0	1	0	2
W20 GOLPE POR OBJETO ARROJADO, PROYECTADO O QUE CAE	1	0	1	0	0	0	2
W23 ATRAPADO, APLASTADO, TRABADO O APRETADO EN O ENTRE OBJETOS	0	0	1	0	0	1	2
W26 CONTACTO TRAUMATICO CON CUCHILLO, ESPADA, DAGA O PUÑAL	0	0	1	1	0	0	2
OTRAS ETIOLOGIAS	0	1	0	0	1	2	4
<b>G95 OTRAS ENFERMEDADES DE LA MEDULA ESPINAL</b>	0	0	1	5	2	4	12
G05.1 ENCEFALITIS, MIELITIS Y ENCEFALOMIELITIS EN ENFERMEDADES VIRALES	0	0	0	2	0	1	3
G95.10 MIELOPATIA VASCULAR MALFORMACION ARTERIO VENOSA	0	0	0	2	0	0	2
C72.02 TUMOR MALIGNO DE LA MEDULA ESPINAL EXTRAMEDULAR	0	0	0	0	1	0	1
D33.42 TUMOR BENIGNO DE LA MEDULA ESPINAL EXTRAMEDULAR	0	0	0	0	1	0	1
G04.1 PARAPLEJIA ESPASTICA TROPICAL	0	0	0	0	0	1	1
G95.0 SIRINGOMIELIA Y SIRINGOBULBIA	0	0	1	0	0	0	1
M48.02 ESTENOSIS ESPINAL (REGION CERVICAL)	0	0	0	1	0	0	1
M49.04 TBC DE CV POTT REGION TORACICA	0	0	0	0	0	1	1
Q05.7 ESPINA BIFIDA LUMBAR SIN HIDROCEFALO	0	0	0	0	0	1	1



# INSTITUTO NACIONAL DE REHABILITACION

## “DRA. ADRIANA REBAZA FLORES”

---

---

### **CONSULTA EXTERNA ESPECIALIZADA**

### **DAÑOS PRINCIPALES**

### **I SEMESTRE - 2011**

---

---



OFICINA DE ESTADISTICA E INFORMATICA

AGOSTO - 2011

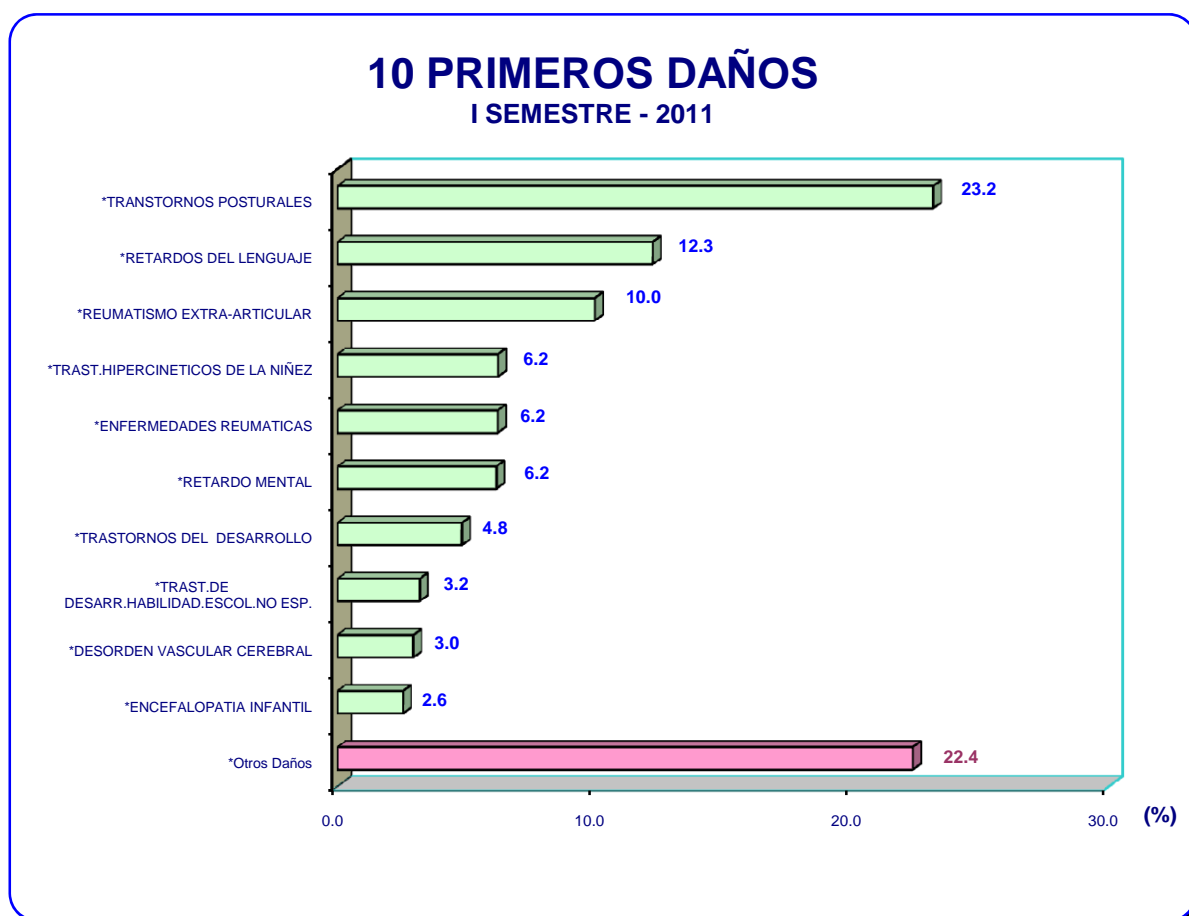


# INSTITUTO NACIONAL DE REHABILITACION CONSULTA EXTERNA ESPECIALIZADA

## PACIENTES ATENDIDOS: 10 PRIMEROS DAÑOS I SEMESTRE - 2011

N°	DAÑOS	TOTAL	%
<b>TOTAL</b>		<b>13332</b>	<b>100.0</b>
1	*TRANSTORNOS POSTURALES	3089	23.2
2	*RETARDOS DEL LENGUAJE	1634	12.3
3	*REUMATISMO EXTRA-ARTICULAR	1334	10.0
4	*TRAST.HIPERCINETICOS DE LA NIÑEZ	832	6.2
5	*ENFERMEDADES REUMATICAS	831	6.2
6	*RETARDO MENTAL	823	6.2
7	*TRASTORNOS DEL DESARROLLO	646	4.8
8	*TRAST.DE DESARR.HABILIDAD.ESCOL.NO ESP.	426	3.2
9	*DESORDEN VASCULAR CEREBRAL	394	3.0
10	*ENCEFALOPATIA INFANTIL	340	2.6
11	*Otros Daños	2983	22.4

FUENTE:\INR\OE\SYSTEMA INR-DIS II\GRUPACION SUB-CAPITULO DE DAÑOS



**DIRECCION DE FUNCIONES MENTALES  
DEPARTAMENTO DE APRENDIZAJE  
CONSULTA EXTERNA ESPECIALIZADA**

**PACIENTES ATENDIDOS: PRINCIPALES DAÑOS  
I SEMESTRE - 2011**

<b>N°</b>	<b>DAÑOS</b>	<b>TOTAL</b>	<b>%</b>
<b>TOTAL</b>		<b>1526</b>	<b>100.0</b>
1	*TRAST.HIPERCINETICOS DE LA NIÑEZ	805	52.8
2	*TRAST.DE DESARR.HABILIDAD.ESCOL.NO ESP.	413	27.1
3	*TRAST.ESPECIFICOS DEL APRENDIZAJE	232	15.2
4	*Otros Daños	76	5.0

FUENTE:\INR\OE\ISISTEMA INR-DIS IIAGRUPACION SUB-CAPITULO DE DAÑOS

**DIRECCION DE FUNCIONES MENTALES  
DEPARTAMENTO DE COMUNICACIÓN  
CONSULTA EXTERNA ESPECIALIZADA**

**PACIENTES ATENDIDOS: PRINCIPALES DAÑOS  
I SEMESTRE - 2011**

<b>N°</b>	<b>DAÑOS</b>	<b>TOTAL</b>	<b>%</b>
<b>TOTAL</b>		<b>2436</b>	<b>100.0</b>
1	*RETARDOS DEL LENGUAJE	1625	66.7
2	*ALTERACIONES DE AUDICION	304	12.5
3	*DISFEMIAS	253	10.4
4	*Otros Daños	254	10.4

FUENTE:\INR\OE\ISISTEMA INR-DIS IIAGRUPACION SUB-CAPITULO DE DAÑOS

**DIRECCION DE FUNCIONES MENTALES  
DEPARTAMENTO DE DESARROLLO  
CONSULTA EXTERNA ESPECIALIZADA**

**PACIENTES ATENDIDOS: PRINCIPALES DAÑOS  
I SEMESTRE - 2011**

N°	DAÑOS	TOTAL	%
<b>TOTAL</b>		<b>1570</b>	<b>100.0</b>
1	*TRASTORNOS DEL DESARROLLO	621	39.6
2	*TRANSTORNOS POSTURALES	268	17.1
3	*ENCEFALOPATIA INFANTIL	253	16.1
4	*NIÑO CON ANTECED.RIESGO LESION CEREBRAL	119	7.6
5	*Otros Daños	309	19.7

FUENTE:\INR\OE\SYSTEMA INR-DIS II\AGRUPACION SUB-CAPITULO DE DAÑOS

**DIRECCION DE FUNCIONES MENTALES  
DEPARTAMENTO DE D.I.A.S.  
CONSULTA EXTERNA ESPECIALIZADA**

**PACIENTES ATENDIDOS: PRINCIPALES DAÑOS  
I SEMESTRE - 2011**

N°	DAÑOS	TOTAL	%
<b>TOTAL</b>		<b>909</b>	<b>100.0</b>
1	*RETARDO MENTAL	822	90.4
2	*Otros Daños	87	9.6

FUENTE:\INR\OE\SYSTEMA INR-DIS II\AGRUPACION SUB-CAPITULO DE DAÑOS

**DIRECCION DE FUNCIONES MOTORAS  
DEPARTAMENTO DE A.Q.T.P.  
CONSULTA EXTERNA ESPECIALIZADA**

**PACIENTES ATENDIDOS: PRINCIPALES DAÑOS  
I SEMESTRE - 2011**

N°	DAÑOS	TOTAL	%
<b>TOTAL</b>		<b>3161</b>	<b>100.0</b>
1	*TRANSTORNOS POSTURALES	2748	86.9
2	*Otros Daños	413	13.1

FUENTE:\INR\OEI\SISTEMA INR-DIS II\AGRUPACION SUB-CAPITULO DE DAÑOS

**DIRECCION DE FUNCIONES MOTORAS  
DEPARTAMENTO DE LA U.M.D.  
CONSULTA EXTERNA ESPECIALIZADA**

**PACIENTES ATENDIDOS: PRINCIPALES DAÑOS  
I SEMESTRE - 2011**

N°	DAÑOS	TOTAL	%
<b>TOTAL</b>		<b>2723</b>	<b>100.0</b>
1	*REUMATISMO EXTRA-ARTICULAR	1268	46.6
2	*ENFERMEDADES REUMATICAS	826	30.3
3	*TRAUMATISMOS	208	7.6
4	*Otros Daños	421	15.5

FUENTE:\INR\OEI\SISTEMA INR-DIS II\AGRUPACION SUB-CAPITULO DE DAÑOS

**DIRECCION DE FUNCIONES MOTORAS  
DEPARTAMENTO DE LESIONES CENTRALES  
CONSULTA EXTERNA ESPECIALIZADA**

**PACIENTES ATENDIDOS: PRINCIPALES DAÑOS  
I SEMESTRE - 2011**

N°	DAÑOS	TOTAL	%
<b>TOTAL</b>		<b>657</b>	<b>100.0</b>
1	*DESORDEN VASCULAR CEREBRAL	391	59.5
2	*ENCEFALOPATIA INFANTIL	82	12.5
3	*TRAUMATISMO ENCEFALO-CRANEANO	50	7.6
4	*ENF.DESORDEN MOVIMIENTO (PARKINSON)	25	3.8
5	*Otros Daños	109	16.6

FUENTE: \INR\OE\ SISTEMA INR-DIS \I\AGRUPACION SUB-CAPITULO DE DAÑOS

**DIRECCION DE FUNCIONES MOTORAS  
DEPARTAMENTO DE LESIONES MEDULARES  
CONSULTA EXTERNA ESPECIALIZADA**

**PACIENTES ATENDIDOS: PRINCIPALES DAÑOS  
I SEMESTRE - 2011**

N°	DAÑOS	TOTAL	%
<b>TOTAL</b>		<b>350</b>	<b>100.0</b>
1	*LESION MEDULAR DE ETIOLOGIA TRAUMATICA	170	48.6
2	*LESION MEDULAR DE ETIOL.NO TRAUMATICA	107	30.6
3	*OTRAS SECUELAS DE ENFERMEDADES Y PARASITARIAS	69	19.7
4	*Otros Daños	4	1.1

FUENTE: \INR\OE\ SISTEMA INR-DIS \I\AGRUPACION SUB-CAPITULO DE DAÑOS