



# INSTITUTO NACIONAL DE REHABILITACION

## “DRA. ADRIANA REBAZA FLORES”

---

---

### INDICADORES HOSPITALARIOS

INR - 2011

---

---

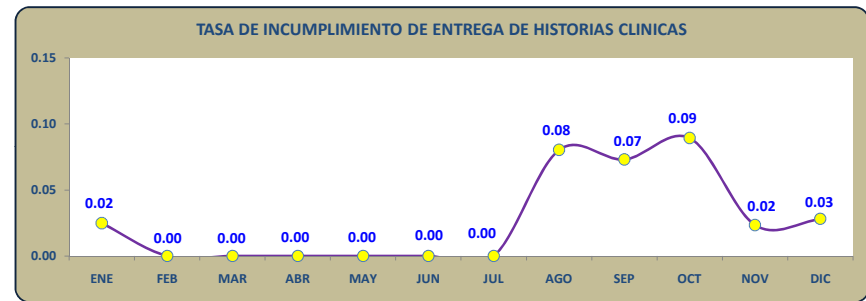


**INSTITUTO NACIONAL DE REHABILITACION**  
**INDICADORES HOSPITALARIOS**  
**INR - 2011**

**XXIII. REGISTROS MEDICOS Y ESTADISTICOS**

240 TASA DE INCUMPLIMIENTO DE ENTREGA DE HISTORIAS CLINICAS	ENE	FEB	MAR	ABR	MAY	JUN	JUL	AGO	SEP	OCT	NOV	DIC
N° de historias clinicas no localizadas x 100%	1	0	0	0	0	0	0	3	3	3	1	1
N° de historias clinicas solicitadas	4018	3464	3818	3580	4095	4008	3521	3734	4106	3359	4264	3564
INDICADOR	0.02	0.00	0.00	0.00	0.00	0.00	0.00	0.08	0.07	0.09	0.02	0.03

FUENTE: INR/OE/SISTEMA INR-DIS II



# INSTITUTO NACIONAL DE REHABILITACION

## INDICADORES HOSPITALARIOS

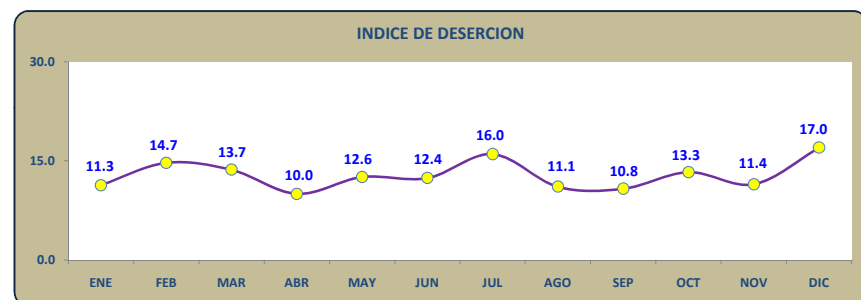
### INR - 2011

#### IV. CONSULTA EXTERNA

##### DIRECCION DE FUNCIONES MENTALES

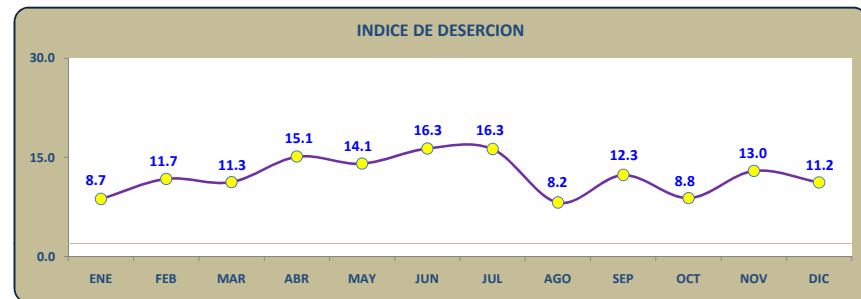
A1 INDICE DE DESERCIÓN - APRENDIZAJE	ENE	FEB	MAR	ABR	MAY	JUN	JUL	AGO	SEP	OCT	NOV	DIC
Nº de pacientes que no se presentaron a la cita en Aprendizaje x 100%	48	47	68	43	57	59	75	55	53	46	54	59
Nº de citas programadas	425	320	498	430	454	476	468	496	491	346	472	347
<b>INDICADOR</b>	<b>11.3</b>	<b>14.7</b>	<b>13.7</b>	<b>10.0</b>	<b>12.6</b>	<b>12.4</b>	<b>16.0</b>	<b>11.1</b>	<b>10.8</b>	<b>13.3</b>	<b>11.4</b>	<b>17.0</b>

FUENTE:\INR\OENSISTEMA INR-DIS II



A1 INDICE DE DESERCIÓN - COMUNICACIÓN	ENE	FEB	MAR	ABR	MAY	JUN	JUL	AGO	SEP	OCT	NOV	DIC
Nº de pacientes que no se presentaron a la cita en Comunicación x 100%	72	70	62	97	103	111	88	56	83	60	103	77
Nº de citas programadas	827	596	551	642	733	679	541	686	673	679	795	688
<b>INDICADOR</b>	<b>8.7</b>	<b>11.7</b>	<b>11.3</b>	<b>15.1</b>	<b>14.1</b>	<b>16.3</b>	<b>16.3</b>	<b>8.2</b>	<b>12.3</b>	<b>8.8</b>	<b>13.0</b>	<b>11.2</b>

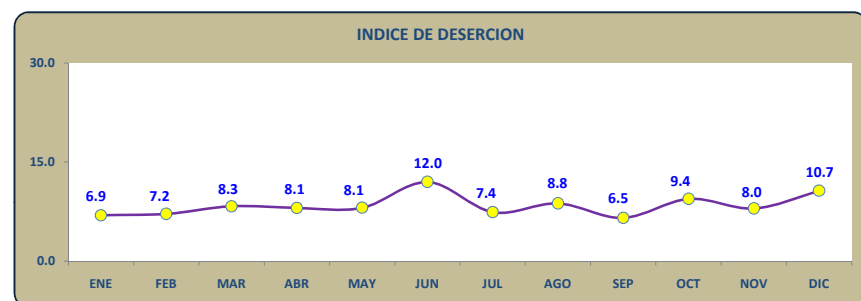
FUENTE:\INR\OENSISTEMA INR-DIS II



## INSTITUTO NACIONAL DE REHABILITACION INDICADORES HOSPITALARIOS INR - 2011

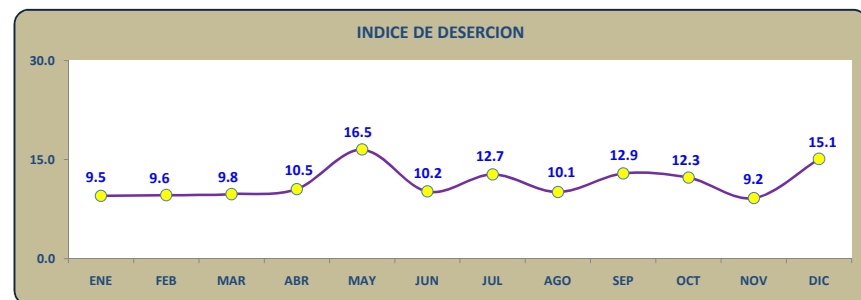
A1 INDICE DE DESERCIÓN - DESARROLLO	ENE	FEB	MAR	ABR	MAY	JUN	JUL	AGO	SEP	OCT	NOV	DIC
Nº de pacientes que no se presentaron a la cita en Desarrollo x 100%	34	32	41	36	38	57	33	33	35	30	44	47
Nº de citas programadas	490	447	494	447	470	475	445	377	535	318	552	441
<b>INDICADOR</b>	<b>6.9</b>	<b>7.2</b>	<b>8.3</b>	<b>8.1</b>	<b>8.1</b>	<b>12.0</b>	<b>7.4</b>	<b>8.8</b>	<b>6.5</b>	<b>9.4</b>	<b>8.0</b>	<b>10.7</b>

FUENTE:\INR\OENSISTEMA INR-DIS II



A1 INDICE DE DESERCIÓN - D.I.A.S.	ENE	FEB	MAR	ABR	MAY	JUN	JUL	AGO	SEP	OCT	NOV	DIC
Nº de pacientes que no se presentaron a la cita en D.I.A.S. x 100%	21	23	22	24	36	18	26	21	28	27	23	24
Nº de citas programadas	221	239	225	228	218	177	204	208	217	220	251	159
<b>INDICADOR</b>	<b>9.5</b>	<b>9.6</b>	<b>9.8</b>	<b>10.5</b>	<b>16.5</b>	<b>10.2</b>	<b>12.7</b>	<b>10.1</b>	<b>12.9</b>	<b>12.3</b>	<b>9.2</b>	<b>15.1</b>

FUENTE:\INR\OENSISTEMA INR-DIS II



# INSTITUTO NACIONAL DE REHABILITACION

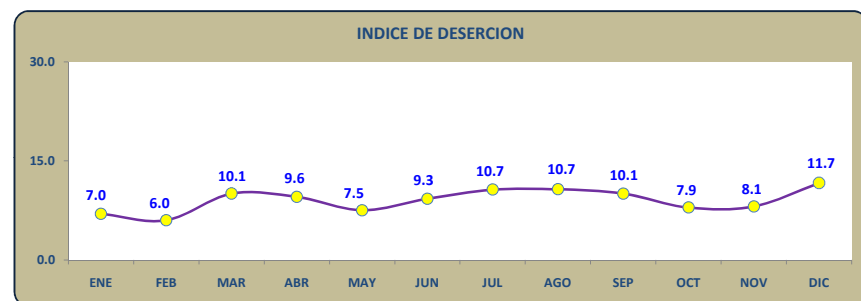
## INDICADORES HOSPITALARIOS

### INR - 2011

#### DIRECCION DE FUNCIONES MOTORAS

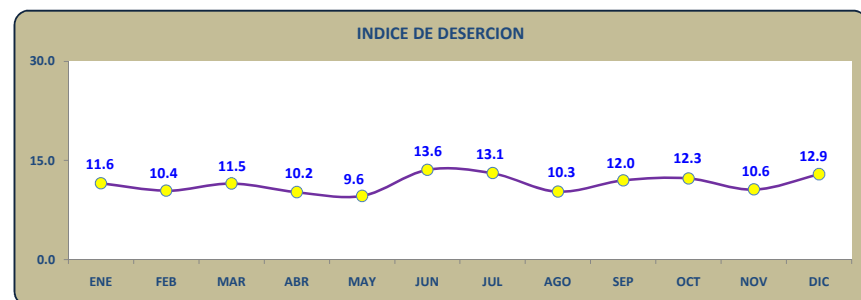
A1 INDICE DE DESERCIÓN - AMPUTADOS, QUEMADOS Y TRASTORNOS POSTURALES	ENE	FEB	MAR	ABR	MAY	JUN	JUL	AGO	SEP	OCT	NOV	DIC
Nº de pacientes que no se presentaron a la cita en A.Q.T.P. x 100%	65	37	63	66	62	76	72	73	78	49	60	83
Nº de citas programadas	930	615	626	691	824	821	676	681	776	617	741	712
<b>INDICADOR</b>	<b>7.0</b>	<b>6.0</b>	<b>10.1</b>	<b>9.6</b>	<b>7.5</b>	<b>9.3</b>	<b>10.7</b>	<b>10.7</b>	<b>10.1</b>	<b>7.9</b>	<b>8.1</b>	<b>11.7</b>

FUENTE:\INR\OESISTEMA INR-DIS II



A1 INDICE DE DESERCIÓN - UNIDAD MOTORA Y DOLOR	ENE	FEB	MAR	ABR	MAY	JUN	JUL	AGO	SEP	OCT	NOV	DIC
Nº de pacientes que no se presentaron a la cita en Unidad Motora y Dolor x 100%	81	84	114	80	90	130	107	88	119	104	105	108
Nº de citas programadas	701	806	990	784	935	957	818	857	994	847	990	836
<b>INDICADOR</b>	<b>11.6</b>	<b>10.4</b>	<b>11.5</b>	<b>10.2</b>	<b>9.6</b>	<b>13.6</b>	<b>13.1</b>	<b>10.3</b>	<b>12.0</b>	<b>12.3</b>	<b>10.6</b>	<b>12.9</b>

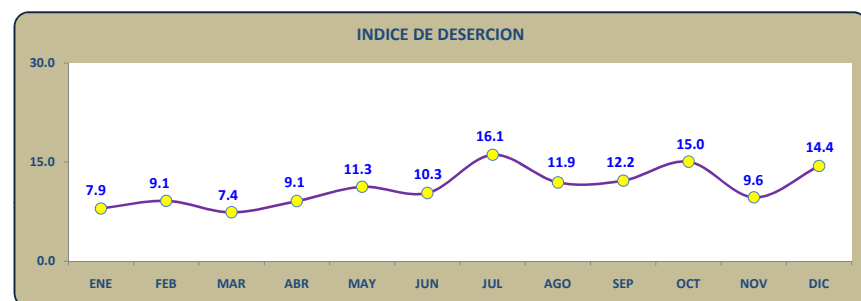
FUENTE:\INR\OESISTEMA INR-DIS II



## INSTITUTO NACIONAL DE REHABILITACION INDICADORES HOSPITALARIOS INR - 2011

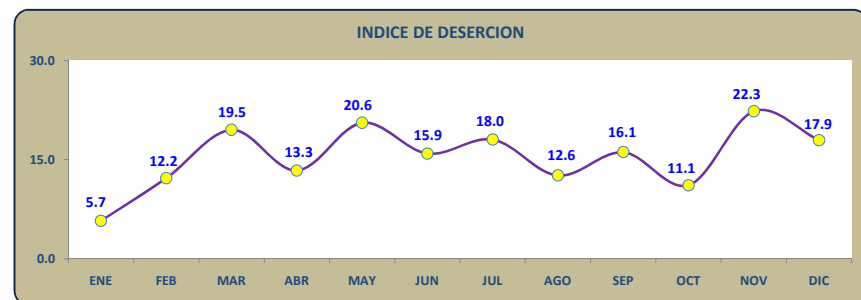
A1 INDICE DE DESERCIÓN - LESIONES CENTRALES	ENE	FEB	MAR	ABR	MAY	JUN	JUL	AGO	SEP	OCT	NOV	DIC
Nº de pacientes que no se presentaron a la cita en Lesiones Centrales x 100%	24	29	23	23	36	30	38	35	36	31	33	34
Nº de citas programadas	302	318	311	253	320	291	236	294	296	206	342	236
<b>INDICADOR</b>	<b>7.9</b>	<b>9.1</b>	<b>7.4</b>	<b>9.1</b>	<b>11.3</b>	<b>10.3</b>	<b>16.1</b>	<b>11.9</b>	<b>12.2</b>	<b>15.0</b>	<b>9.6</b>	<b>14.4</b>

FUENTE:\INR\OENSISTEMA INR-DIS II



A1 INDICE DE DESERCIÓN - LESIONES MEDULARES	ENE	FEB	MAR	ABR	MAY	JUN	JUL	AGO	SEP	OCT	NOV	DIC
Nº de pacientes que no se presentaron a la cita en Lesiones Medulares x 100%	7	15	24	14	29	21	24	17	20	14	27	26
Nº de citas programadas	122	123	123	105	141	132	133	135	124	126	121	145
<b>INDICADOR</b>	<b>5.7</b>	<b>12.2</b>	<b>19.5</b>	<b>13.3</b>	<b>20.6</b>	<b>15.9</b>	<b>18.0</b>	<b>12.6</b>	<b>16.1</b>	<b>11.1</b>	<b>22.3</b>	<b>17.9</b>

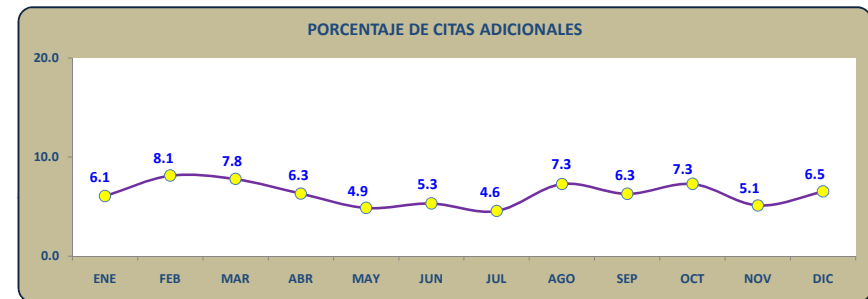
FUENTE:\INR\OENSISTEMA INR-DIS II



## INSTITUTO NACIONAL DE REHABILITACION INDICADORES HOSPITALARIOS INR - 2011

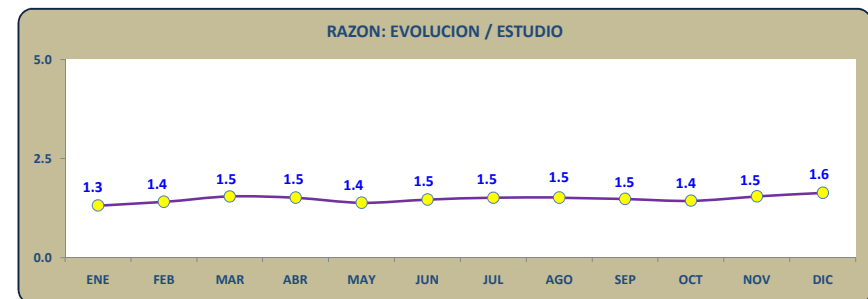
243 PORCENTAJE DE CITAS ADICIONALES	ENE	FEB	MAR	ABR	MAY	JUN	JUL	AGO	SEP	OCT	NOV	DIC
N° de citas adicionales x 100%	261	294	302	204	208	204	154	283	257	259	215	207
N° de citas otorgadas	4308	3617	3880	3232	4276	3835	3381	3888	4087	3552	4208	3173
INDICADOR	6.1	8.1	7.8	6.3	4.9	5.3	4.6	7.3	6.3	7.3	5.1	6.5

FUENTE:\INR\OENSISTEMA INR-DIS II



A2 RAZON: EVOLUCION / ESTUDIO EN EL INR	ENE	FEB	MAR	ABR	MAY	JUN	JUL	AGO	SEP	OCT	NOV	DIC
N° de evoluciones - INR	2030	1780	1999	1904	2063	2040	1801	1924	2117	1709	2254	1856
N° de estudios	1543	1261	1295	1257	1488	1390	1192	1269	1428	1190	1457	1135
INDICADOR	1.3	1.4	1.5	1.5	1.4	1.5	1.5	1.5	1.5	1.4	1.5	1.6

FUENTE:\INR\OENSISTEMA INR-DIS II



# INSTITUTO NACIONAL DE REHABILITACION

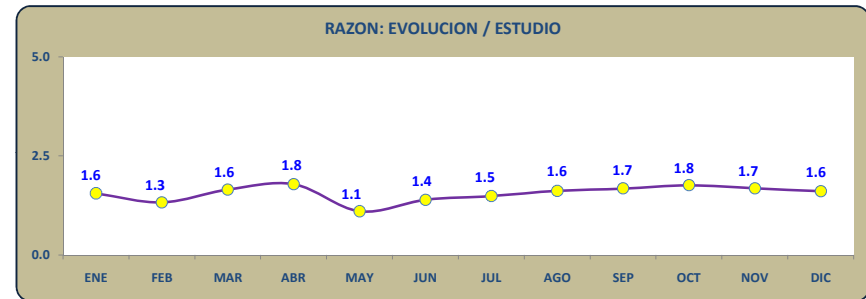
## INDICADORES HOSPITALARIOS

### INR - 2011

#### DIRECCION DE FUNCIONES MENTALES

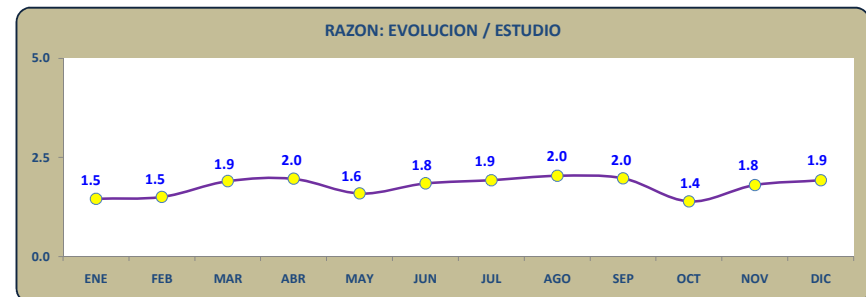
A2 RAZON: EVOLUCION / ESTUDIO EN APRENDIZAJE	ENE	FEB	MAR	ABR	MAY	JUN	JUL	AGO	SEP	OCT	NOV	DIC
N° de evoluciones en Aprendizaje	224	154	257	243	203	232	229	233	267	190	252	177
N° de estudios	144	116	156	136	184	167	154	144	159	108	150	110
<b>INDICADOR</b>	<b>1.6</b>	<b>1.3</b>	<b>1.6</b>	<b>1.8</b>	<b>1.1</b>	<b>1.4</b>	<b>1.5</b>	<b>1.6</b>	<b>1.7</b>	<b>1.8</b>	<b>1.7</b>	<b>1.6</b>

FUENTE:\INR\OESISTEMA INR-DIS II



A2 RAZON: EVOLUCION / ESTUDIO EN COMUNICACIÓN	ENE	FEB	MAR	ABR	MAY	JUN	JUL	AGO	SEP	OCT	NOV	DIC
N° de evoluciones en Comunicación	434	310	310	353	371	358	298	389	381	348	431	387
N° de estudios	298	206	163	180	233	194	155	191	193	250	239	201
<b>INDICADOR</b>	<b>1.5</b>	<b>1.5</b>	<b>1.9</b>	<b>2.0</b>	<b>1.6</b>	<b>1.8</b>	<b>1.9</b>	<b>2.0</b>	<b>2.0</b>	<b>1.4</b>	<b>1.8</b>	<b>1.9</b>

FUENTE:\INR\OESISTEMA INR-DIS II

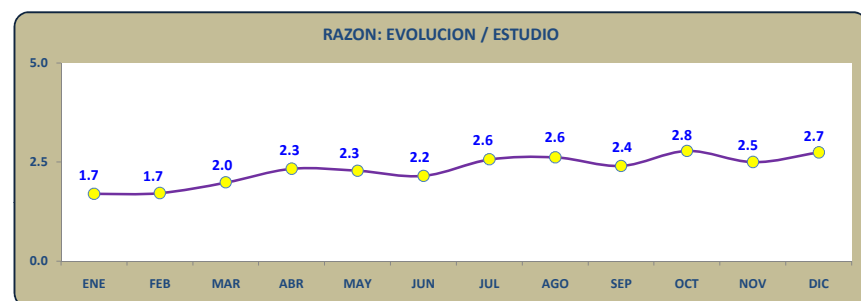




## INSTITUTO NACIONAL DE REHABILITACION INDICADORES HOSPITALARIOS INR - 2011

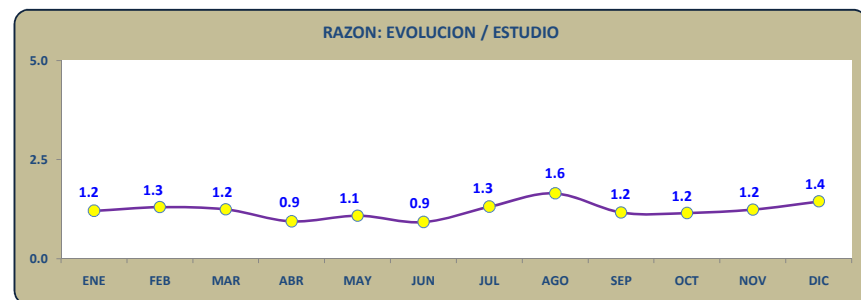
A2 RAZON: EVOLUCION / ESTUDIO EN DESARROLLO	ENE	FEB	MAR	ABR	MAY	JUN	JUL	AGO	SEP	OCT	NOV	DIC
Nº de evoluciones en Desarrollo	280	242	290	282	294	271	285	246	329	203	325	266
Nº de estudios	165	141	146	121	129	126	111	94	137	73	130	97
<b>INDICADOR</b>	<b>1.7</b>	<b>1.7</b>	<b>2.0</b>	<b>2.3</b>	<b>2.3</b>	<b>2.2</b>	<b>2.6</b>	<b>2.6</b>	<b>2.4</b>	<b>2.8</b>	<b>2.5</b>	<b>2.7</b>

FUENTE:\INR\OENSISTEMA INR-DIS II



A2 RAZON: EVOLUCION / ESTUDIO EN D.I.A.S.	ENE	FEB	MAR	ABR	MAY	JUN	JUL	AGO	SEP	OCT	NOV	DIC
Nº de evoluciones en D.I.A.S.	104	117	111	98	91	75	92	112	100	99	125	78
Nº de estudios	86	90	89	104	84	81	70	68	86	86	101	54
<b>INDICADOR</b>	<b>1.2</b>	<b>1.3</b>	<b>1.2</b>	<b>0.9</b>	<b>1.1</b>	<b>0.9</b>	<b>1.3</b>	<b>1.6</b>	<b>1.2</b>	<b>1.2</b>	<b>1.2</b>	<b>1.4</b>

FUENTE:\INR\OENSISTEMA INR-DIS II



# INSTITUTO NACIONAL DE REHABILITACION

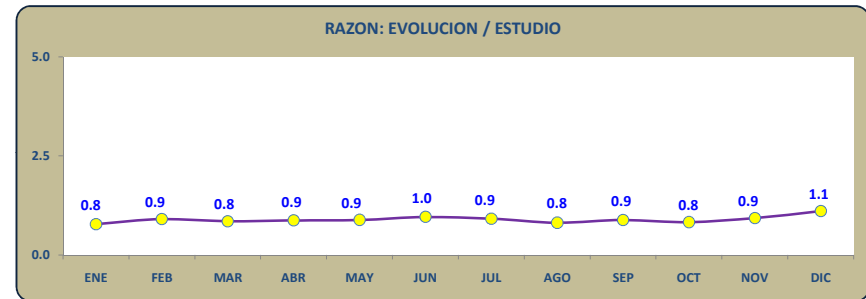
## INDICADORES HOSPITALARIOS

### INR - 2011

#### DIRECCION DE FUNCIONES MOTORAS

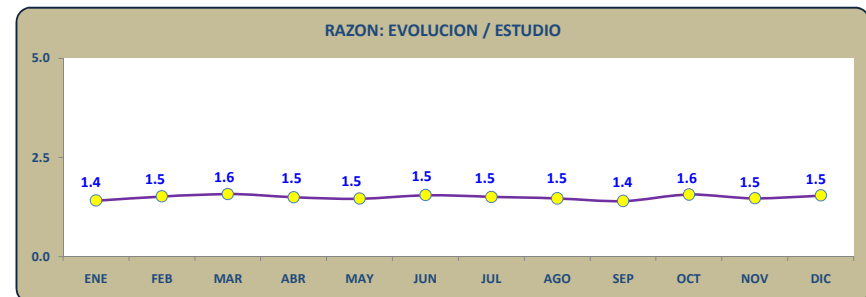
A2 RAZON: EVOLUCION / ESTUDIO EN AMPUTADOS, QUEMADOS Y TRASTORNOS POSTURALES	ENE	FEB	MAR	ABR	MAY	JUN	JUL	AGO	SEP	OCT	NOV	DIC
Nº de evoluciones en A.Q.T.P.	374	271	237	289	354	362	284	267	317	238	328	325
Nº de estudios	482	299	279	331	400	377	311	328	359	287	352	293
<b>INDICADOR</b>	<b>0.8</b>	<b>0.9</b>	<b>0.8</b>	<b>0.9</b>	<b>0.9</b>	<b>1.0</b>	<b>0.9</b>	<b>0.8</b>	<b>0.9</b>	<b>0.8</b>	<b>0.9</b>	<b>1.1</b>

FUENTE:\INR\OESISTEMA INR-DIS II



A2 RAZON: EVOLUCION / ESTUDIO EN LA UNIDAD MOTORA Y DOLOR	ENE	FEB	MAR	ABR	MAY	JUN	JUL	AGO	SEP	OCT	NOV	DIC
Nº de evoluciones en U.M.D.	346	425	534	422	495	502	420	449	506	446	523	430
Nº de estudios	245	280	339	282	339	324	279	306	361	285	356	279
<b>INDICADOR</b>	<b>1.4</b>	<b>1.5</b>	<b>1.6</b>	<b>1.5</b>	<b>1.5</b>	<b>1.5</b>	<b>1.5</b>	<b>1.5</b>	<b>1.4</b>	<b>1.6</b>	<b>1.5</b>	<b>1.5</b>

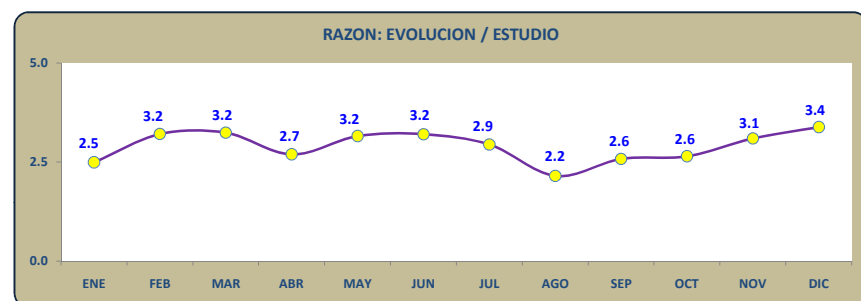
FUENTE:\INR\OESISTEMA INR-DIS II



## INSTITUTO NACIONAL DE REHABILITACION INDICADORES HOSPITALARIOS INR - 2011

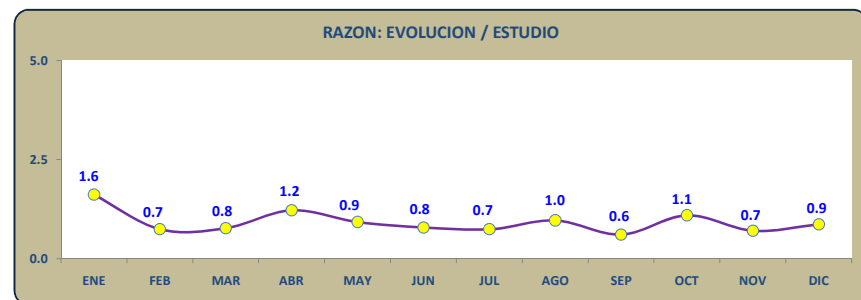
A2 RAZON: EVOLUCION / ESTUDIO EN LESIONES CENTRALES	ENE	FEB	MAR	ABR	MAY	JUN	JUL	AGO	SEP	OCT	NOV	DIC
Nº de evoluciones en Lesiones Centrales	197	215	217	167	205	192	147	172	178	127	232	142
Nº de estudios	79	67	67	62	65	60	50	80	69	48	75	42
<b>INDICADOR</b>	<b>2.5</b>	<b>3.2</b>	<b>3.2</b>	<b>2.7</b>	<b>3.2</b>	<b>3.2</b>	<b>2.9</b>	<b>2.2</b>	<b>2.6</b>	<b>2.6</b>	<b>3.1</b>	<b>3.4</b>

FUENTE:\INR\OENSISTEMA INR-DIS II



A2 RAZON: EVOLUCION / ESTUDIO EN LESIONES MEDULARES	ENE	FEB	MAR	ABR	MAY	JUN	JUL	AGO	SEP	OCT	NOV	DIC
Nº de evoluciones en Lesiones Medulares	71	46	43	50	50	48	46	56	39	58	38	51
Nº de estudios	44	62	56	41	54	61	62	58	64	53	54	59
<b>INDICADOR</b>	<b>1.6</b>	<b>0.7</b>	<b>0.8</b>	<b>1.2</b>	<b>0.9</b>	<b>0.8</b>	<b>0.7</b>	<b>1.0</b>	<b>0.6</b>	<b>1.1</b>	<b>0.7</b>	<b>0.9</b>

FUENTE:\INR\OENSISTEMA INR-DIS II



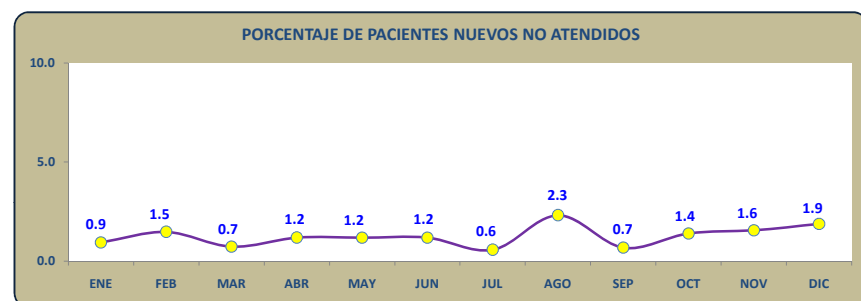
# INSTITUTO NACIONAL DE REHABILITACION

## INDICADORES HOSPITALARIOS

### INR - 2011

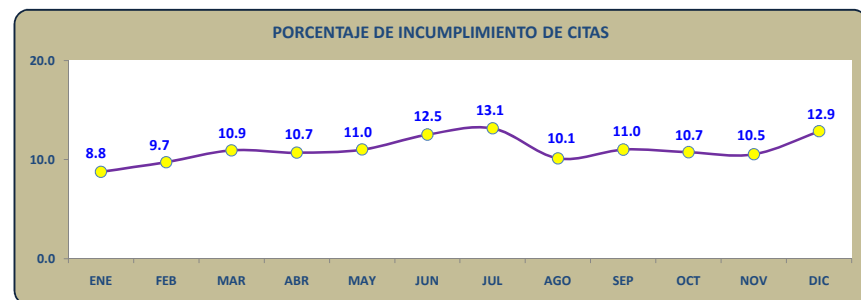
38 PORCENTAJE DE PACIENTES NUEVOS NO ATENDIDOS	ENE	FEB	MAR	ABR	MAY	JUN	JUL	AGO	SEP	OCT	NOV	DIC
<small>Nº de pacientes nuevos no atendidos x 100%</small>	16	21	11	17	20	19	8	34	11	19	26	25
<small>Nº de pacientes nuevos programados</small>	1703	1417	1509	1429	1691	1607	1386	1464	1620	1362	1669	1330
INDICADOR	0.9	1.5	0.7	1.2	1.2	1.2	0.6	2.3	0.7	1.4	1.6	1.9

FUENTE:\INR\OENSISTEMA INR-DIS II



41 PORCENTAJE DE INCUMPLIMIENTO DE CITAS	ENE	FEB	MAR	ABR	MAY	JUN	JUL	AGO	SEP	OCT	NOV	DIC
<small>Nº de pacientes que no acuden a su cita en la fecha indicada x 100%</small>	352	337	417	383	451	502	463	378	452	361	449	458
<small>Nº de pacientes citados</small>	4018	3464	3818	3580	4095	4008	3521	3734	4106	3359	4264	3564
INDICADOR	8.8	9.7	10.9	10.7	11.0	12.5	13.1	10.1	11.0	10.7	10.5	12.9

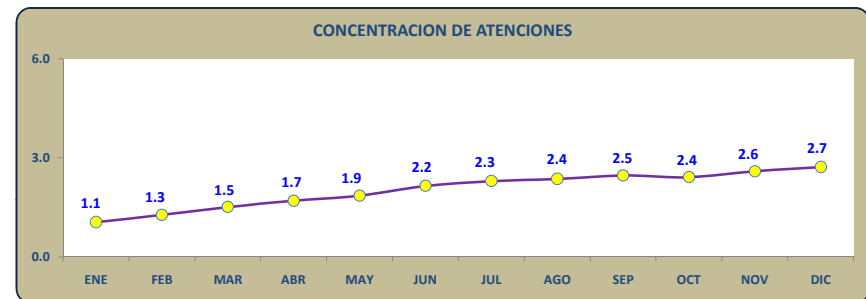
FUENTE:\INR\OENSISTEMA INR-DIS II



## INSTITUTO NACIONAL DE REHABILITACION INDICADORES HOSPITALARIOS INR - 2011

42 CONCENTRACION DE ATENCIONES EN EL INR	ENE	FEB	MAR	ABR	MAY	JUN	JUL	AGO	SEP	OCT	NOV	DIC
Nº de atenciones médicas - INR	3573	3041	3294	3161	3551	3430	2993	3193	3545	2899	3711	2991
Nº de atendidos - INR	3390	2388	2181	1863	1915	1595	1304	1352	1439	1201	1432	1100
INDICADOR	1.1	1.3	1.5	1.7	1.9	2.2	2.3	2.4	2.5	2.4	2.6	2.7

FUENTE:\INR\OENSISTEMA INR-DIS II



# INSTITUTO NACIONAL DE REHABILITACION

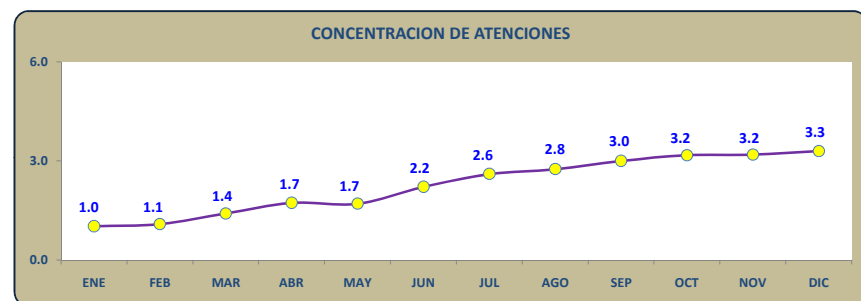
## INDICADORES HOSPITALARIOS

### INR - 2011

#### DIRECCION DE FUNCIONES MENTALES

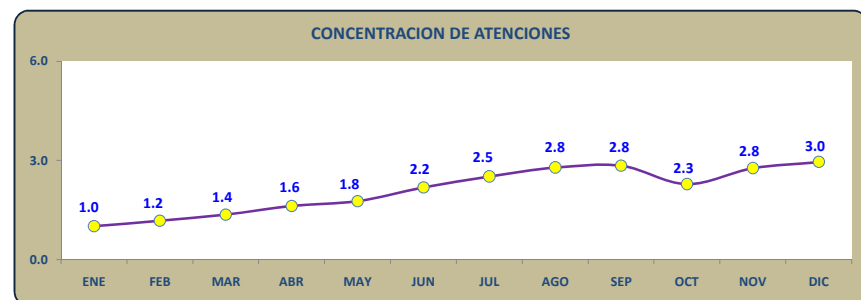
42 CONCENTRACION DE ATENCIONES - APRENDIZAJE	ENE	FEB	MAR	ABR	MAY	JUN	JUL	AGO	SEP	OCT	NOV	DIC
N° de atenciones médicas en Aprendizaje	368	270	413	379	387	399	383	377	426	298	402	287
N° de atendidos en Aprendizaje	359	248	293	219	227	180	147	137	142	94	126	87
INDICADOR	1.0	1.1	1.4	1.7	1.7	2.2	2.6	2.8	3.0	3.2	3.2	3.3

FUENTE:\INR\OESISTEMA INR-DIS II



42 CONCENTRACION DE ATENCIONES - COMUNICACIÓN	ENE	FEB	MAR	ABR	MAY	JUN	JUL	AGO	SEP	OCT	NOV	DIC
N° de atenciones médicas en Comunicación	732	516	473	533	604	552	453	580	574	598	670	588
N° de atendidos en Comunicación	724	440	348	329	342	253	180	208	202	262	242	199
INDICADOR	1.0	1.2	1.4	1.6	1.8	2.2	2.5	2.8	2.8	2.3	2.8	3.0

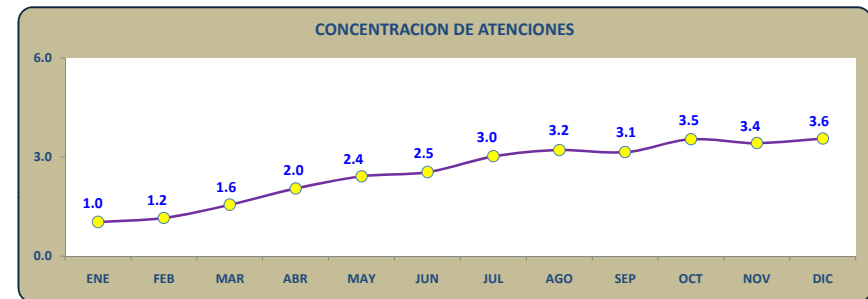
FUENTE:\INR\OESISTEMA INR-DIS II



## INSTITUTO NACIONAL DE REHABILITACION INDICADORES HOSPITALARIOS INR - 2011

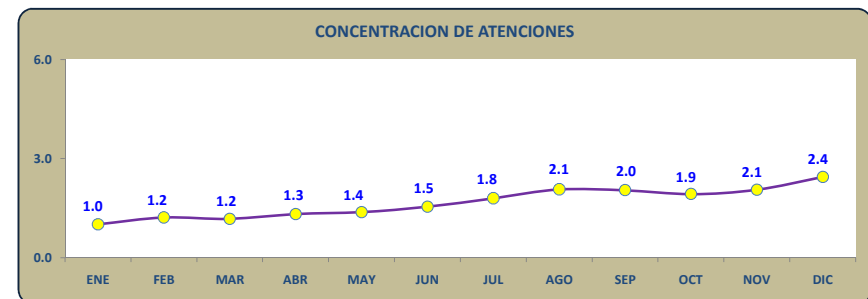
42 CONCENTRACION DE ATENCIONES - DESARROLLO	ENE	FEB	MAR	ABR	MAY	JUN	JUL	AGO	SEP	OCT	NOV	DIC
Nº de atenciones médicas en Desarrollo	445	383	436	403	423	397	396	340	466	276	455	363
Nº de atendidos en Desarrollo	430	332	280	197	175	156	131	106	148	78	133	102
INDICADOR	1.0	1.2	1.6	2.0	2.4	2.5	3.0	3.2	3.1	3.5	3.4	3.6

FUENTE:\INR\OENSISTEMA INR-DIS II



42 CONCENTRACION DE ATENCIONES - D.I.A.S.	ENE	FEB	MAR	ABR	MAY	JUN	JUL	AGO	SEP	OCT	NOV	DIC
Nº de atenciones médicas en D.I.A.S.	190	207	200	202	175	156	162	180	186	185	226	132
Nº de atendidos en D.I.A.S.	188	170	170	153	127	101	90	87	91	96	110	54
INDICADOR	1.0	1.2	1.2	1.3	1.4	1.5	1.8	2.1	2.0	1.9	2.1	2.4

FUENTE:\INR\OENSISTEMA INR-DIS II



# INSTITUTO NACIONAL DE REHABILITACION

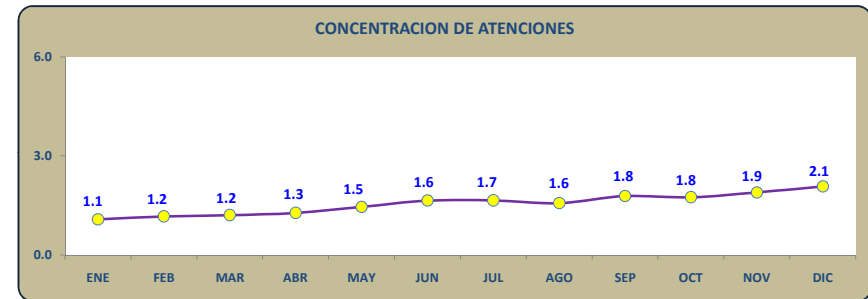
## INDICADORES HOSPITALARIOS

### INR - 2011

#### DIRECCION DE FUNCIONES MOTORAS

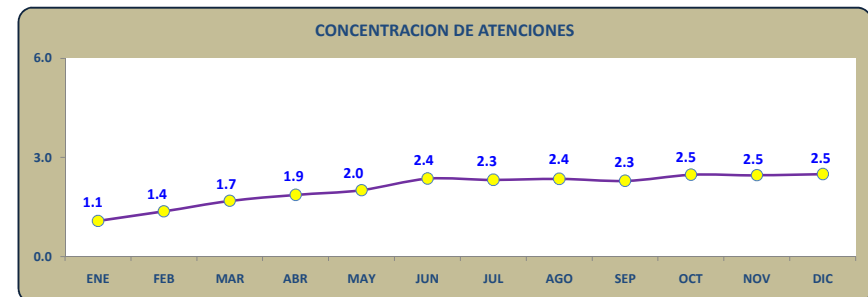
42 CONCENTRACION DE ATENCIONES - AMPUTADOS, QUEMADOS Y TRASTORNOS POSTURALES	ENE	FEB	MAR	ABR	MAY	JUN	JUL	AGO	SEP	OCT	NOV	DIC
N° de atenciones médicas en Amputados, Quemados y Trastornos Posturales	856	570	516	620	754	739	595	595	676	525	680	618
N° de atendidos en Trastornos Posturales	793	488	427	486	518	449	360	379	379	300	359	298
INDICADOR	1.1	1.2	1.2	1.3	1.5	1.6	1.7	1.6	1.8	1.8	1.9	2.1

FUENTE:\INR\OESISTEMA INR-DIS II



42 CONCENTRACION DE ATENCIONES - UNIDAD MOTORA Y DOLOR	ENE	FEB	MAR	ABR	MAY	JUN	JUL	AGO	SEP	OCT	NOV	DIC
N° de atenciones médicas en la Unidad Motora y Dolor	591	705	873	704	834	826	699	755	867	731	879	709
N° de atendidos en la Unidad Motora	548	515	518	377	415	350	301	321	378	295	357	284
INDICADOR	1.1	1.4	1.7	1.9	2.0	2.4	2.3	2.4	2.3	2.5	2.5	2.5

FUENTE:\INR\OESISTEMA INR-DIS II

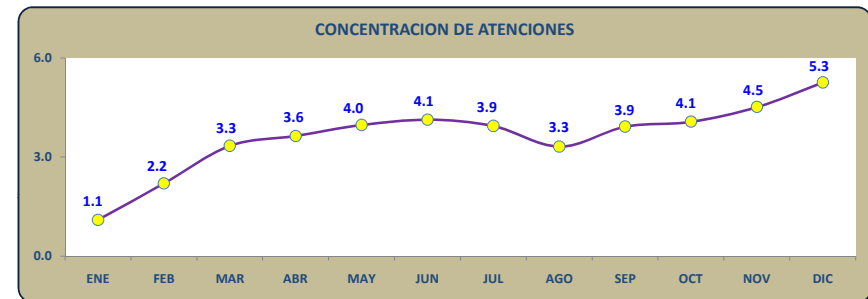




## INSTITUTO NACIONAL DE REHABILITACION INDICADORES HOSPITALARIOS INR - 2011

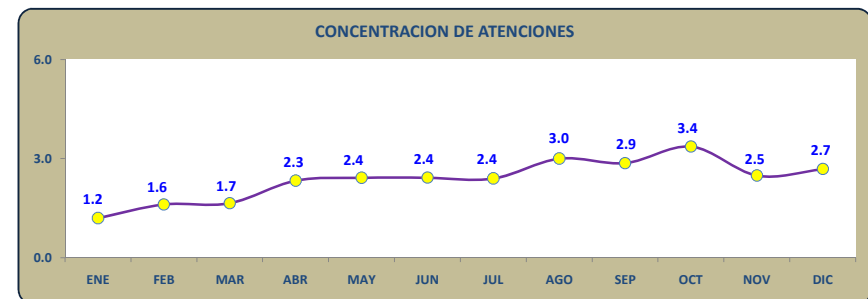
42 CONCENTRACION DE ATENCIONES - LESIONES CENTRALES	ENE	FEB	MAR	ABR	MAY	JUN	JUL	AGO	SEP	OCT	NOV	DIC
Nº de atenciones médicas en Lesiones Centrales	276	282	284	229	270	252	197	252	247	175	307	184
Nº de atendidos en Lesiones Centrales	252	128	85	63	68	61	50	76	63	43	68	35
<b>INDICADOR</b>	<b>1.1</b>	<b>2.2</b>	<b>3.3</b>	<b>3.6</b>	<b>4.0</b>	<b>4.1</b>	<b>3.9</b>	<b>3.3</b>	<b>3.9</b>	<b>4.1</b>	<b>4.5</b>	<b>5.3</b>

FUENTE:\INR\OENSISTEMA INR-DIS II



42 CONCENTRACION DE ATENCIONES - LESIONES MEDULARES	ENE	FEB	MAR	ABR	MAY	JUN	JUL	AGO	SEP	OCT	NOV	DIC
Nº de atenciones médicas en Lesiones Medulares	115	108	99	91	104	109	108	114	103	111	92	110
Nº de atendidos en Lesiones Medulares	96	67	60	39	43	45	45	38	36	33	37	41
<b>INDICADOR</b>	<b>1.2</b>	<b>1.6</b>	<b>1.7</b>	<b>2.3</b>	<b>2.4</b>	<b>2.4</b>	<b>2.4</b>	<b>3.0</b>	<b>2.9</b>	<b>3.4</b>	<b>2.5</b>	<b>2.7</b>

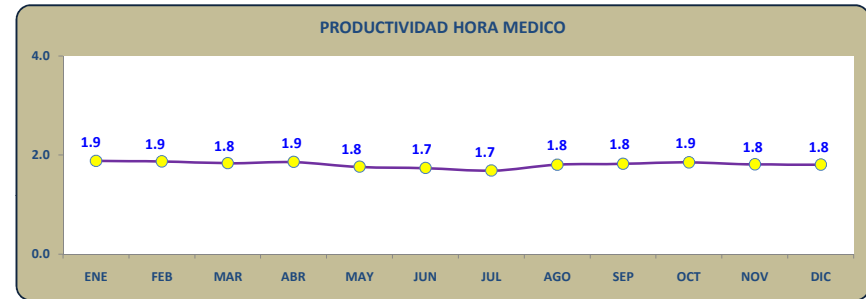
FUENTE:\INR\OENSISTEMA INR-DIS II



**INSTITUTO NACIONAL DE REHABILITACION**  
**INDICADORES HOSPITALARIOS**  
**INR - 2011**

43 PRODUCTIVIDAD HORA MEDICO	ENE	FEB	MAR	ABR	MAY	JUN	JUL	AGO	SEP	OCT	NOV	DIC
Nº de atenciones	3573	3041	3294	3161	3551	3430	2993	3193	3545	2899	3711	2991
Nº de horas méd. Programadas	1900	1625	1795	1700	2014	1974	1776	1770	1944	1565	2048	1655
INDICADOR	1.9	1.9	1.8	1.9	1.8	1.7	1.7	1.8	1.8	1.9	1.8	1.8

FUENTE:\INR\OESISTEMA INR-DIS II



# INSTITUTO NACIONAL DE REHABILITACION

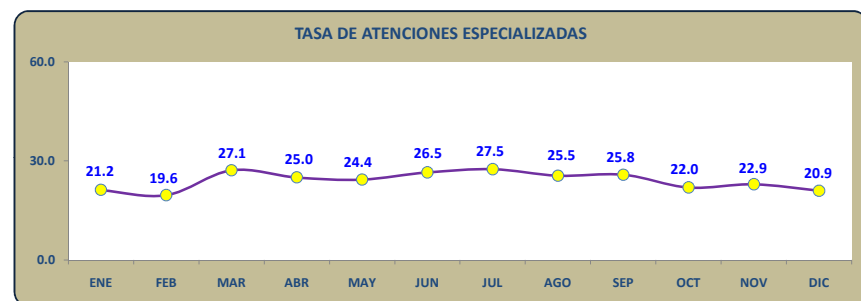
## INDICADORES HOSPITALARIOS

### INR - 2011

#### DIRECCION DE FUNCIONES MENTALES

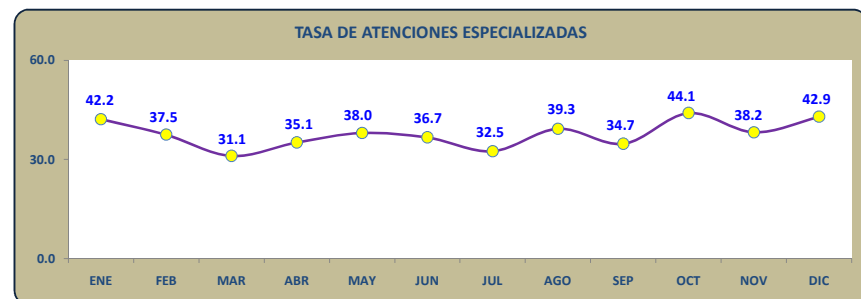
44 TASA DE ATENCIONES ESPECIALIZADAS - APRENDIZAJE	ENE	FEB	MAR	ABR	MAY	JUN	JUL	AGO	SEP	OCT	NOV	DIC
N° de atenciones en Aprendizaje x 100%	368	270	413	379	387	399	383	377	426	298	402	287
N° de atenciones en Funciones Mentales	1,735	1,376	1,522	1,517	1,589	1,504	1,394	1,477	1,652	1,357	1,753	1,370
INDICADOR	21.2	19.6	27.1	25.0	24.4	26.5	27.5	25.5	25.8	22.0	22.9	20.9

FUENTE:\INR\OESISTEMA INR-DIS II



44 TASA DE ATENCIONES ESPECIALIZADAS - COMUNICACIÓN	ENE	FEB	MAR	ABR	MAY	JUN	JUL	AGO	SEP	OCT	NOV	DIC
N° de atenciones en Comunicación x 100%	732	516	473	533	604	552	453	580	574	598	670	588
N° de atenciones en Funciones Mentales	1,735	1,376	1,522	1,517	1,589	1,504	1,394	1,477	1,652	1,357	1,753	1,370
INDICADOR	42.2	37.5	31.1	35.1	38.0	36.7	32.5	39.3	34.7	44.1	38.2	42.9

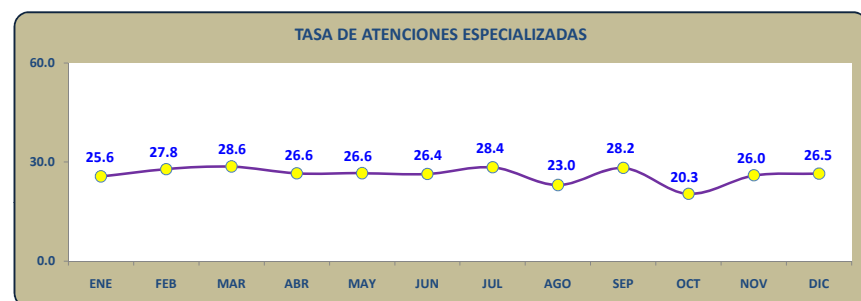
FUENTE:\INR\OESISTEMA INR-DIS II



## INSTITUTO NACIONAL DE REHABILITACION INDICADORES HOSPITALARIOS INR - 2011

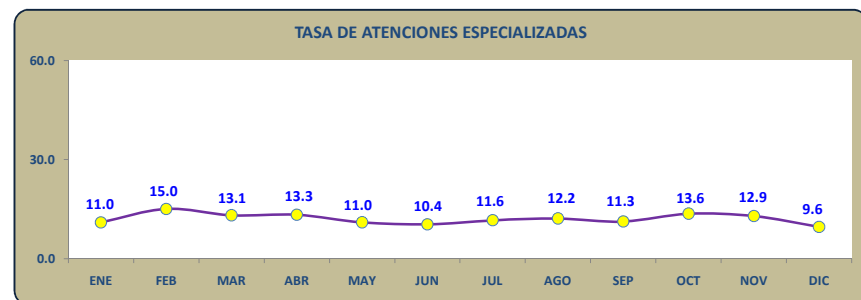
44 TASA DE ATENCIONES ESPECIALIZADAS - DESARROLLO	ENE	FEB	MAR	ABR	MAY	JUN	JUL	AGO	SEP	OCT	NOV	DIC
Nº de atenciones en Desarrollo x 100%	445	383	436	403	423	397	396	340	466	276	455	363
Nº de atenciones en Funciones Mentales	1,735	1,376	1,522	1,517	1,589	1,504	1,394	1,477	1,652	1,357	1,753	1,370
<b>INDICADOR</b>	<b>25.6</b>	<b>27.8</b>	<b>28.6</b>	<b>26.6</b>	<b>26.6</b>	<b>26.4</b>	<b>28.4</b>	<b>23.0</b>	<b>28.2</b>	<b>20.3</b>	<b>26.0</b>	<b>26.5</b>

FUENTE:\INR\OENSISTEMA INR-DIS II



44 TASA DE ATENCIONES ESPECIALIZADAS - D.I.A.S.	ENE	FEB	MAR	ABR	MAY	JUN	JUL	AGO	SEP	OCT	NOV	DIC
Nº de atenciones en D.I.A.S. x 100%	190	207	200	202	175	156	162	180	186	185	226	132
Nº de atenciones en Funciones Mentales	1,735	1,376	1,522	1,517	1,589	1,504	1,394	1,477	1,652	1,357	1,753	1,370
<b>INDICADOR</b>	<b>11.0</b>	<b>15.0</b>	<b>13.1</b>	<b>13.3</b>	<b>11.0</b>	<b>10.4</b>	<b>11.6</b>	<b>12.2</b>	<b>11.3</b>	<b>13.6</b>	<b>12.9</b>	<b>9.6</b>

FUENTE:\INR\OENSISTEMA INR-DIS II



# INSTITUTO NACIONAL DE REHABILITACION

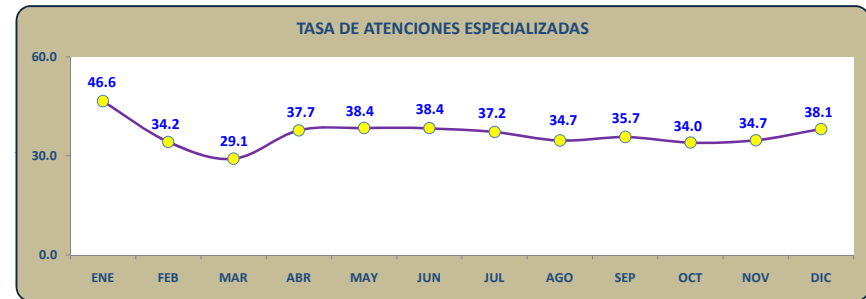
## INDICADORES HOSPITALARIOS

### INR - 2011

#### DIRECCION DE FUNCIONES MOTORAS

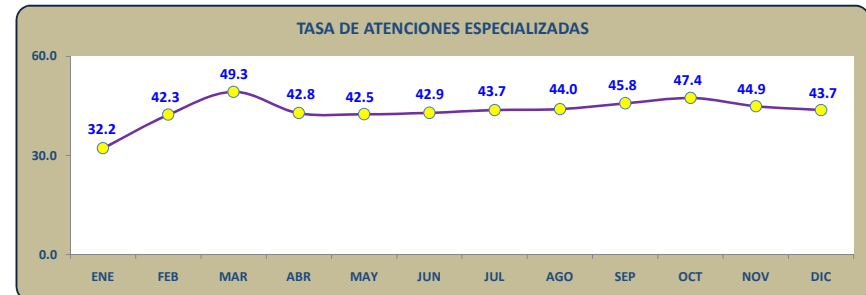
44 TASA DE ATENCIONES ESPECIALIZADAS - AMPUTADOS, QUEMADOS Y TRASTORNOS POSTURALES	ENE	FEB	MAR	ABR	MAY	JUN	JUL	AGO	SEP	OCT	NOV	DIC
Nº de atenciones en A.Q.T.P. x 100%	856	570	516	620	754	739	595	595	676	525	680	618
Nº de atenciones en Funciones Motoras	1,838	1,665	1,772	1,644	1,962	1,926	1,599	1,716	1,893	1,542	1,958	1,621
<b>INDICADOR</b>	<b>46.6</b>	<b>34.2</b>	<b>29.1</b>	<b>37.7</b>	<b>38.4</b>	<b>38.4</b>	<b>37.2</b>	<b>34.7</b>	<b>35.7</b>	<b>34.0</b>	<b>34.7</b>	<b>38.1</b>

FUENTE:\INR\OESISTEMA INR-DIS II



44 TASA DE ATENCIONES ESPECIALIZADAS - UNIDAD MOTORA Y DOLOR	ENE	FEB	MAR	ABR	MAY	JUN	JUL	AGO	SEP	OCT	NOV	DIC
Nº de atenciones en la Unidad Motora y Dolor x 100%	591	705	873	704	834	826	699	755	867	731	879	709
Nº de atenciones en Funciones Motoras	1,838	1,665	1,772	1,644	1,962	1,926	1,599	1,716	1,893	1,542	1,958	1,621
<b>INDICADOR</b>	<b>32.2</b>	<b>42.3</b>	<b>49.3</b>	<b>42.8</b>	<b>42.5</b>	<b>42.9</b>	<b>43.7</b>	<b>44.0</b>	<b>45.8</b>	<b>47.4</b>	<b>44.9</b>	<b>43.7</b>

FUENTE:\INR\OESISTEMA INR-DIS II



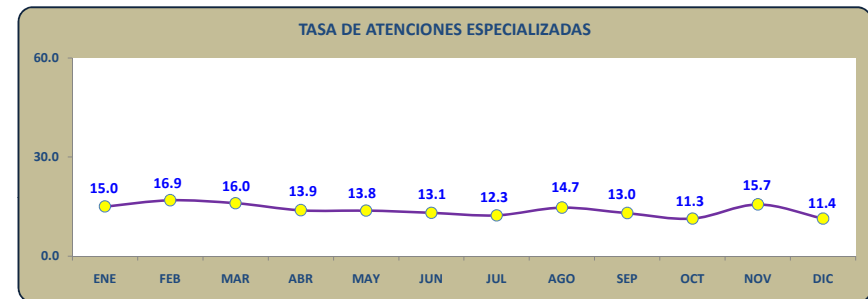
# INSTITUTO NACIONAL DE REHABILITACION

## INDICADORES HOSPITALARIOS

### INR - 2011

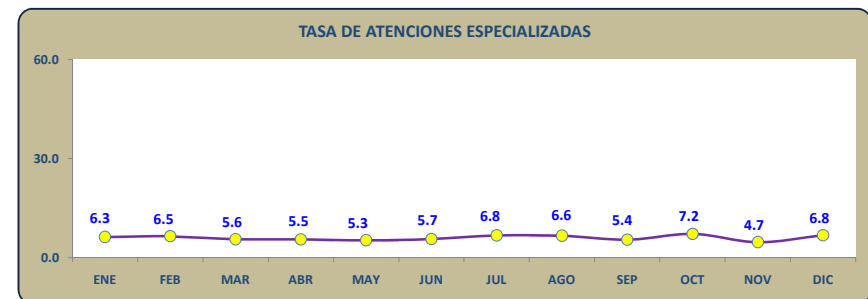
44 TASA DE ATENCIONES ESPECIALIZADAS - LESIONES CENTRALES	ENE	FEB	MAR	ABR	MAY	JUN	JUL	AGO	SEP	OCT	NOV	DIC
N° de atenciones en Lesiones Centrales x 100%	276	282	284	229	270	252	197	252	247	175	307	184
N° de atenciones en Funciones Motoras	1,838	1,665	1,772	1,644	1,962	1,926	1,599	1,716	1,893	1,542	1,958	1,621
<b>INDICADOR</b>	<b>15.0</b>	<b>16.9</b>	<b>16.0</b>	<b>13.9</b>	<b>13.8</b>	<b>13.1</b>	<b>12.3</b>	<b>14.7</b>	<b>13.0</b>	<b>11.3</b>	<b>15.7</b>	<b>11.4</b>

FUENTE:\INR\OENSISTEMA INR-DIS II



44 TASA DE ATENCIONES ESPECIALIZADAS - LESIONES MEDULARES	ENE	FEB	MAR	ABR	MAY	JUN	JUL	AGO	SEP	OCT	NOV	DIC
N° de atenciones en Lesiones Medulares x 100%	115	108	99	91	104	109	108	114	103	111	92	110
N° de atenciones en Funciones Motoras	1,838	1,665	1,772	1,644	1,962	1,926	1,599	1,716	1,893	1,542	1,958	1,621
<b>INDICADOR</b>	<b>6.3</b>	<b>6.5</b>	<b>5.6</b>	<b>5.5</b>	<b>5.3</b>	<b>5.7</b>	<b>6.8</b>	<b>6.6</b>	<b>5.4</b>	<b>7.2</b>	<b>4.7</b>	<b>6.8</b>

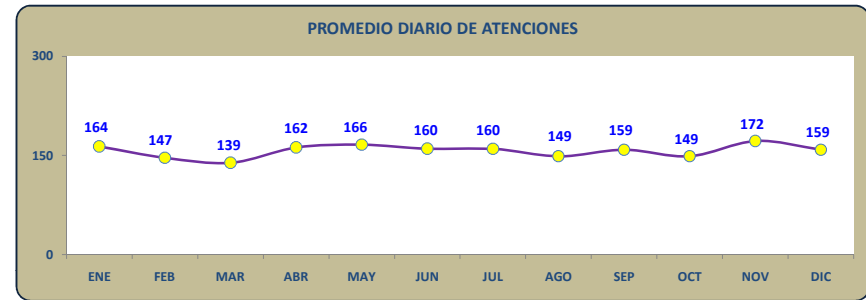
FUENTE:\INR\OENSISTEMA INR-DIS II



## INSTITUTO NACIONAL DE REHABILITACION INDICADORES HOSPITALARIOS INR - 2011

45 PROMEDIO DIARIO DE ATENCIONES - INR	ENE	FEB	MAR	ABR	MAY	JUN	JUL	AGO	SEP	OCT	NOV	DIC
Promedio de atenciones	164	147	139	162	166	160	160	149	159	149	172	159

FUENTE:\INR\OESISTEMA INR-DIS II



# INSTITUTO NACIONAL DE REHABILITACION

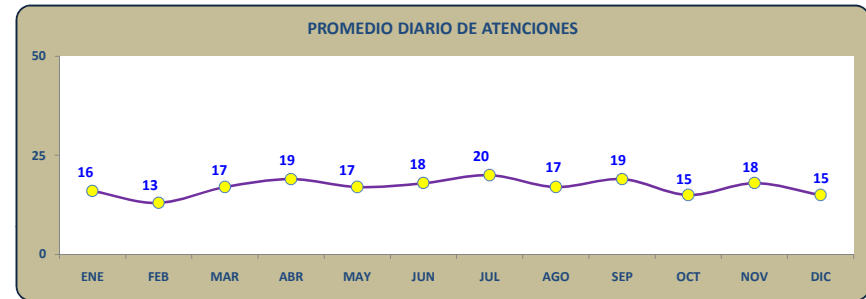
## INDICADORES HOSPITALARIOS

### INR - 2011

#### DIRECCION DE FUNCIONES MENTALES

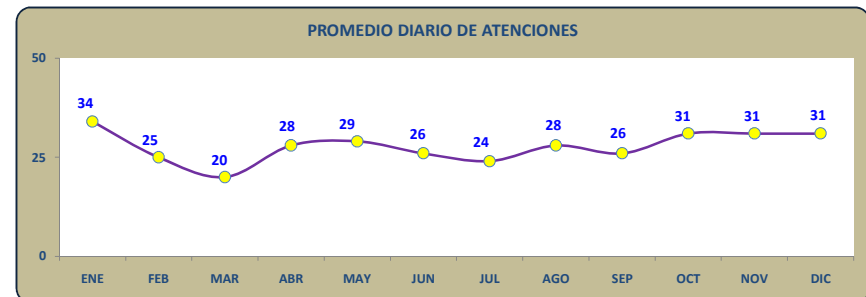
45 PROMEDIO DIARIO DE ATENCIONES - APRENDIZAJE	ENE	FEB	MAR	ABR	MAY	JUN	JUL	AGO	SEP	OCT	NOV	DIC
Promedio de atenciones	16	13	17	19	17	18	20	17	19	15	18	15

FUENTE:\INR\OESISTEMA INR-DIS II



45 PROMEDIO DIARIO DE ATENCIONES - COMUNICACIÓN	ENE	FEB	MAR	ABR	MAY	JUN	JUL	AGO	SEP	OCT	NOV	DIC
Promedio de atenciones	34	25	20	28	29	26	24	28	26	31	31	31

FUENTE:\INR\OESISTEMA INR-DIS II





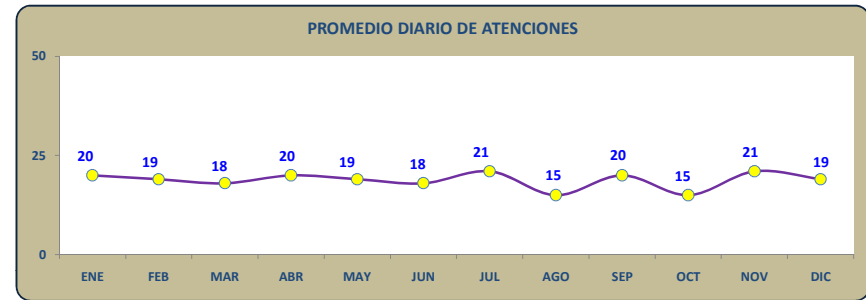
# INSTITUTO NACIONAL DE REHABILITACION

## INDICADORES HOSPITALARIOS

### INR - 2011

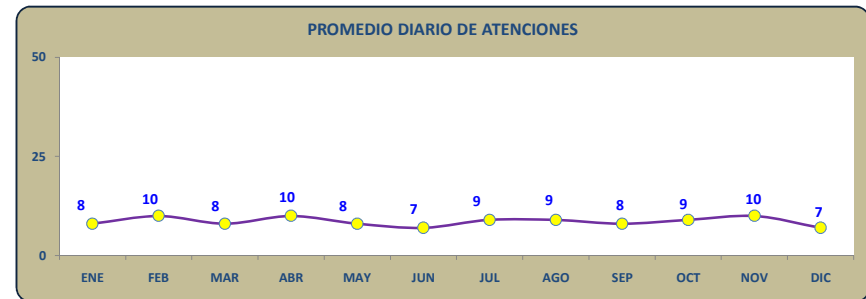
45 PROMEDIO DIARIO DE ATENCIONES - DESARROLLO	ENE	FEB	MAR	ABR	MAY	JUN	JUL	AGO	SEP	OCT	NOV	DIC
Promedio de atenciones	20	19	18	20	19	18	21	15	20	15	21	19

FUENTE:\INR\OENSISTEMA INR-DIS II



45 PROMEDIO DIARIO DE ATENCIONES - D.I.A.S.	ENE	FEB	MAR	ABR	MAY	JUN	JUL	AGO	SEP	OCT	NOV	DIC
Promedio de atenciones	8	10	8	10	8	7	9	9	8	9	10	7

FUENTE:\INR\OENSISTEMA INR-DIS II



# INSTITUTO NACIONAL DE REHABILITACION

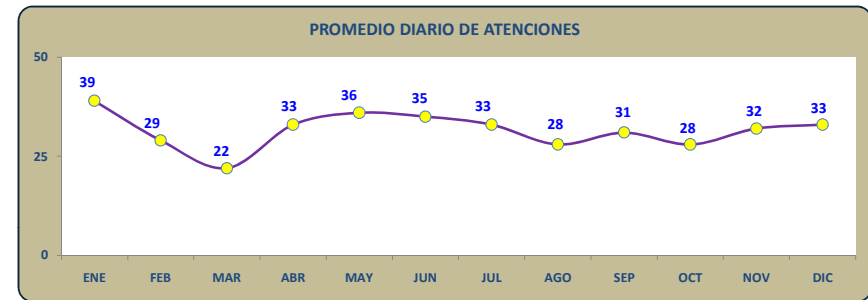
## INDICADORES HOSPITALARIOS

### INR - 2011

#### DIRECCION DE FUNCIONES MOTORAS

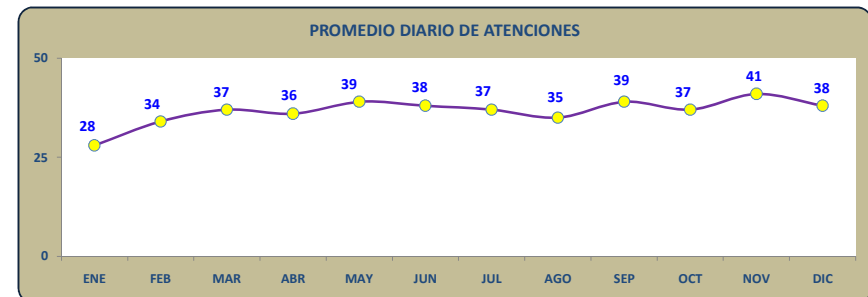
45 PROMEDIO DIARIO DE ATENCIONES - AMPUTADOS, QUEMADOS Y TRASTORNOS POSTURALES	ENE	FEB	MAR	ABR	MAY	JUN	JUL	AGO	SEP	OCT	NOV	DIC
Promedio de atenciones	39	29	22	33	36	35	33	28	31	28	32	33

FUENTE:\INR\OENSISTEMA INR-DIS II



45 PROMEDIO DIARIO DE ATENCIONES - UNIDAD MOTORA Y DOLOR	ENE	FEB	MAR	ABR	MAY	JUN	JUL	AGO	SEP	OCT	NOV	DIC
Promedio de atenciones	28	34	37	36	39	38	37	35	39	37	41	38

FUENTE:\INR\OENSISTEMA INR-DIS II



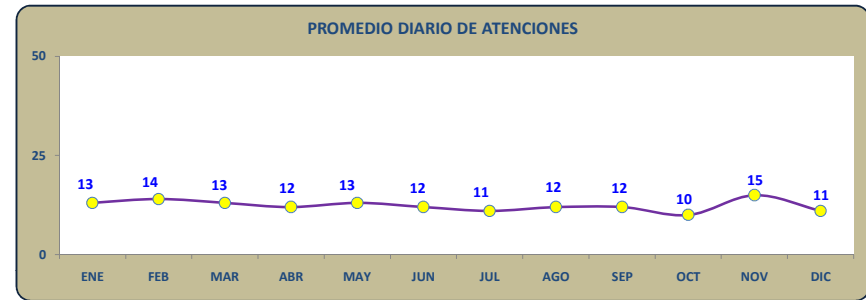
# INSTITUTO NACIONAL DE REHABILITACION

## INDICADORES HOSPITALARIOS

### INR - 2011

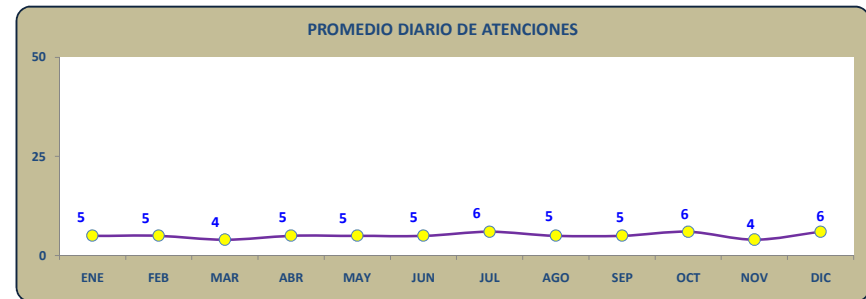
45 PROMEDIO DIARIO DE ATENCIONES - LESIONES CENTRALES	ENE	FEB	MAR	ABR	MAY	JUN	JUL	AGO	SEP	OCT	NOV	DIC
Promedio de atenciones	13	14	13	12	13	12	11	12	12	10	15	11

FUENTE:\INR\OENSISTEMA INR-DIS II



45 PROMEDIO DIARIO DE ATENCIONES - LESIONES MEDULARES	ENE	FEB	MAR	ABR	MAY	JUN	JUL	AGO	SEP	OCT	NOV	DIC
Promedio de atenciones	5	5	4	5	5	5	6	5	5	6	4	6

FUENTE:\INR\OENSISTEMA INR-DIS II



# INSTITUTO NACIONAL DE REHABILITACION

## INDICADORES HOSPITALARIOS

### INR - 2011

46 PROMEDIO DE RECETAS POR ATENCION	ENE	FEB	MAR	ABR	MAY	JUN	JUL	AGO	SEP	OCT	NOV	DIC
N° de recetas atendidas en consulta externa	431	416	412	311	366	384	387	426	463	414	518	357
N° de atenciones	3573	3041	3294	3161	3551	3430	2993	3193	3545	2899	3711	2991
INDICADOR	0.121	0.137	0.125	0.098	0.103	0.112	0.129	0.133	0.131	0.143	0.140	0.119

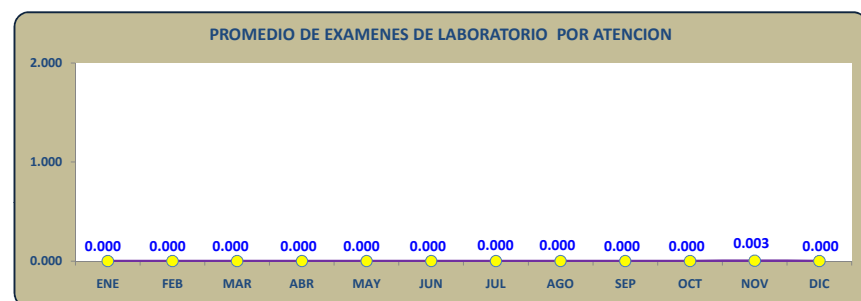
FUENTE:\INR\OEN\SISTEMA INR-DIS II



## INSTITUTO NACIONAL DE REHABILITACION INDICADORES HOSPITALARIOS INR - 2011

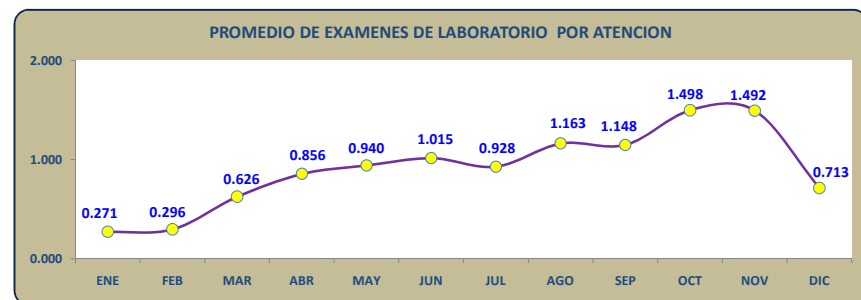
47 PROMEDIO DE EXAMENES DE LABORATORIO POR ATENCION	ENE	FEB	MAR	ABR	MAY	JUN	JUL	AGO	SEP	OCT	NOV	DIC
Nº de exámenes de laboratorio indicados en consulta externa - Funciones Mentales	0	0	0	0	0	0	0	0	0	0	6	0
Nº de atenciones - Funciones Mentales (en consultorio)	1735	1376	1522	1517	1589	1504	1394	1477	1652	1357	1753	1370
<b>INDICADOR</b>	<b>0.000</b>	<b>0.000</b>	<b>0.000</b>	<b>0.000</b>	<b>0.000</b>	<b>0.000</b>	<b>0.000</b>	<b>0.000</b>	<b>0.000</b>	<b>0.000</b>	<b>0.003</b>	<b>0.000</b>

FUENTE:\INR\OENSISTEMA INR-DIS II



47 PROMEDIO DE EXAMENES DE LABORATORIO POR ATENCION	ENE	FEB	MAR	ABR	MAY	JUN	JUL	AGO	SEP	OCT	NOV	DIC
Nº de exámenes de laboratorio indicados en consulta externa - Funciones Motoras	498	493	1109	1407	1845	1955	1484	1995	2173	2310	2922	1156
Nº de atenciones - Funciones Motoras (en consultorio)	1838	1665	1772	1644	1962	1926	1599	1716	1893	1542	1958	1621
<b>INDICADOR</b>	<b>0.271</b>	<b>0.296</b>	<b>0.626</b>	<b>0.856</b>	<b>0.940</b>	<b>1.015</b>	<b>0.928</b>	<b>1.163</b>	<b>1.148</b>	<b>1.498</b>	<b>1.492</b>	<b>0.713</b>

FUENTE:\INR\OENSISTEMA INR-DIS II



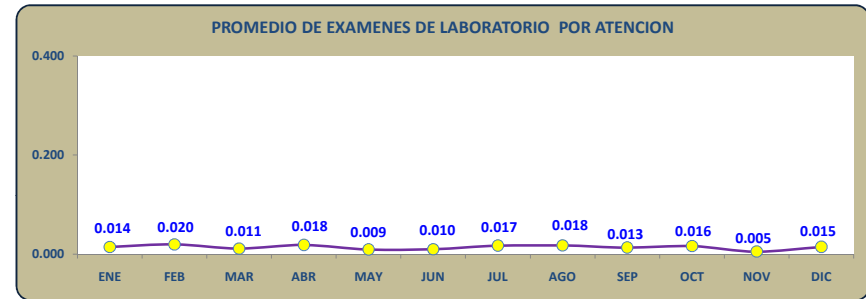
# INSTITUTO NACIONAL DE REHABILITACION

## INDICADORES HOSPITALARIOS

### INR - 2011

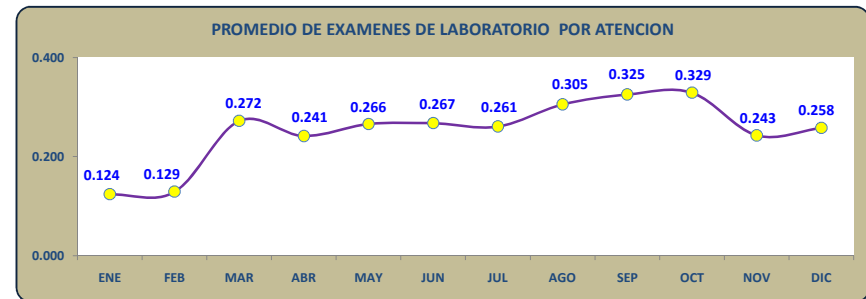
48 PROMEDIO DE EXAMENES RADIOLOGICOS POR ATENCION	ENE	FEB	MAR	ABR	MAY	JUN	JUL	AGO	SEP	OCT	NOV	DIC
Nº de exámenes radiológicos indicados en consulta externa - Funciones mentales	25	27	17	28	15	15	24	26	22	22	9	20
Nº de atenciones - Funciones Mentales (en consultorio)	1735	1376	1522	1517	1589	1504	1394	1477	1652	1357	1753	1370
<b>INDICADOR</b>	<b>0.014</b>	<b>0.020</b>	<b>0.011</b>	<b>0.018</b>	<b>0.009</b>	<b>0.010</b>	<b>0.017</b>	<b>0.018</b>	<b>0.013</b>	<b>0.016</b>	<b>0.005</b>	<b>0.015</b>

FUENTE:\INR\OENSISTEMA INR-DIS II



48 PROMEDIO DE EXAMENES RADIOLOGICOS POR ATENCION	ENE	FEB	MAR	ABR	MAY	JUN	JUL	AGO	SEP	OCT	NOV	DIC
Nº de exámenes radiológicos indicados en consulta externa - Funciones Motoras	228	215	482	397	521	515	417	524	616	507	475	418
Nº de atenciones - Funciones Motoras (en consultorio)	1838	1665	1772	1644	1962	1926	1599	1716	1893	1542	1958	1621
<b>INDICADOR</b>	<b>0.124</b>	<b>0.129</b>	<b>0.272</b>	<b>0.241</b>	<b>0.266</b>	<b>0.267</b>	<b>0.261</b>	<b>0.305</b>	<b>0.325</b>	<b>0.329</b>	<b>0.243</b>	<b>0.258</b>

FUENTE:\INR\OENSISTEMA INR-DIS II



# INSTITUTO NACIONAL DE REHABILITACION

## INDICADORES HOSPITALARIOS

### INR - 2011

50 RAZON: CONSULTAS EXTERNAS / EGRESOS	ENE	FEB	MAR	ABR	MAY	JUN	JUL	AGO	SEP	OCT	NOV	DIC
Nº de egresados	4	4	11	9	9	14	11	15	13	12	8	20
Nº de atendidos (en LM)	96	67	60	39	43	45	45	38	36	33	37	41
INDICADOR	0.04	0.06	0.18	0.23	0.21	0.31	0.24	0.39	0.36	0.36	0.22	0.49

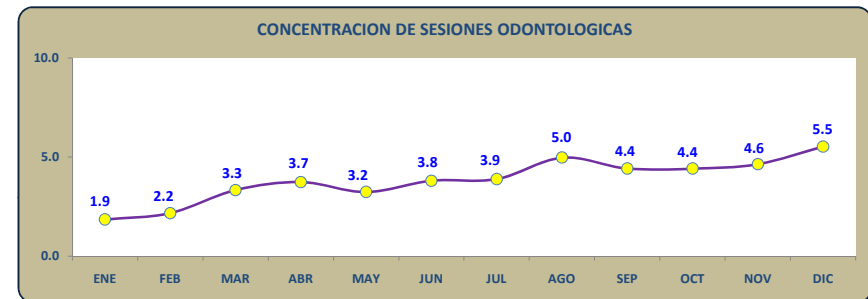
FUENTE:\INR\OESISTEMA INR-DIS II



## INSTITUTO NACIONAL DE REHABILITACION INDICADORES HOSPITALARIOS INR - 2011

53 CONCENTRACION DE SESIONES ODONTOLÓGICAS	ENE	FEB	MAR	ABR	MAY	JUN	JUL	AGO	SEP	OCT	NOV	DIC
Nº de sesiones odontológicas	248	128	170	153	136	114	140	189	168	243	232	177
Nº de atendidos	134	59	51	41	42	30	36	38	38	55	50	32
<b>INDICADOR</b>	<b>1.9</b>	<b>2.2</b>	<b>3.3</b>	<b>3.7</b>	<b>3.2</b>	<b>3.8</b>	<b>3.9</b>	<b>5.0</b>	<b>4.4</b>	<b>4.4</b>	<b>4.6</b>	<b>5.5</b>

FUENTE:\INR\OENSISTEMA INR-DIS II



54 PRODUCTIVIDAD HORA ODONTOLOGO	ENE	FEB	MAR	ABR	MAY	JUN	JUL	AGO	SEP	OCT	NOV	DIC
Nº de sesiones odontológicas	248	128	170	153	136	114	140	189	168	243	232	177
Nº de horas odontológicas programadas	198	92	194	146	95	186	157	177	162	177	177	168
<b>INDICADOR</b>	<b>1.3</b>	<b>1.4</b>	<b>0.9</b>	<b>1.0</b>	<b>1.4</b>	<b>0.6</b>	<b>0.9</b>	<b>1.1</b>	<b>1.0</b>	<b>1.4</b>	<b>1.3</b>	<b>1.1</b>

FUENTE:\INR\OENSISTEMA INR-DIS II



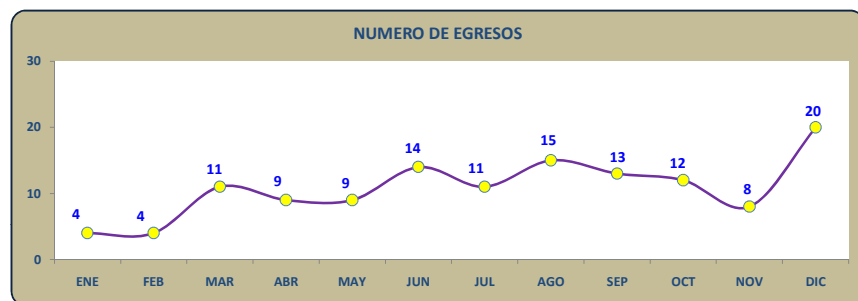


## INSTITUTO NACIONAL DE REHABILITACION INDICADORES HOSPITALARIOS INR - 2011

### VI. HOSPITALIZACION

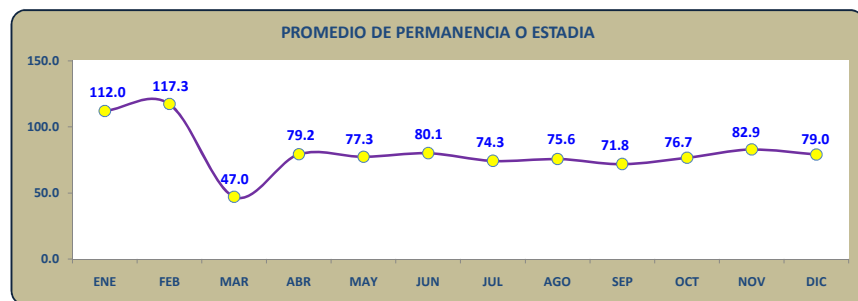
72 N° DE EGRESOS - LESIONES MEDULARES	ENE	FEB	MAR	ABR	MAY	JUN	JUL	AGO	SEP	OCT	NOV	DIC
N° de egresos	4	4	11	9	9	14	11	15	13	12	8	20

FUENTE:\INR\OENSISTEMA INR-DIS II



73 PROMEDIO DE PERMANENCIA O ESTADIA - LESIONES MEDULARES	ENE	FEB	MAR	ABR	MAY	JUN	JUL	AGO	SEP	OCT	NOV	DIC
N° de días de estancia de los egresados	448	469	517	713	696	1121	817	1134	934	920	663	1580
N° de egresos	4	4	11	9	9	14	11	15	13	12	8	20
<b>INDICADOR</b>	<b>112.0</b>	<b>117.3</b>	<b>47.0</b>	<b>79.2</b>	<b>77.3</b>	<b>80.1</b>	<b>74.3</b>	<b>75.6</b>	<b>71.8</b>	<b>76.7</b>	<b>82.9</b>	<b>79.0</b>

FUENTE:\INR\OENSISTEMA INR-DIS II



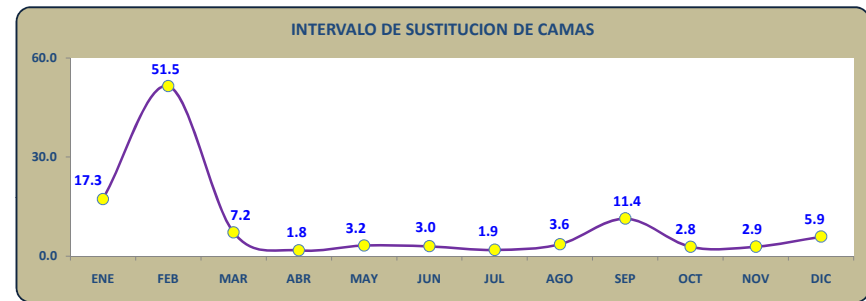
# INSTITUTO NACIONAL DE REHABILITACION

## INDICADORES HOSPITALARIOS

### INR - 2011

74 INTERVALO DE SUSTITUCION DE CAMAS	ENE	FEB	MAR	ABR	MAY	JUN	JUL	AGO	SEP	OCT	NOV	DIC
N° de días camas disponibles - N° de pacientes día	69	206	79	16	29	42	21	54	148	34	23	118
N° de egresos	4	4	11	9	9	14	11	15	13	12	8	20
INDICADOR	17.3	51.5	7.2	1.8	3.2	3.0	1.9	3.6	11.4	2.8	2.9	5.9

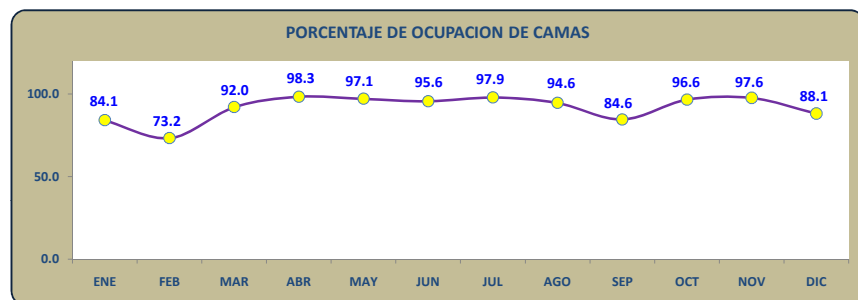
FUENTE:\INR\OESISTEMA INR-DIS II



## INSTITUTO NACIONAL DE REHABILITACION INDICADORES HOSPITALARIOS INR - 2011

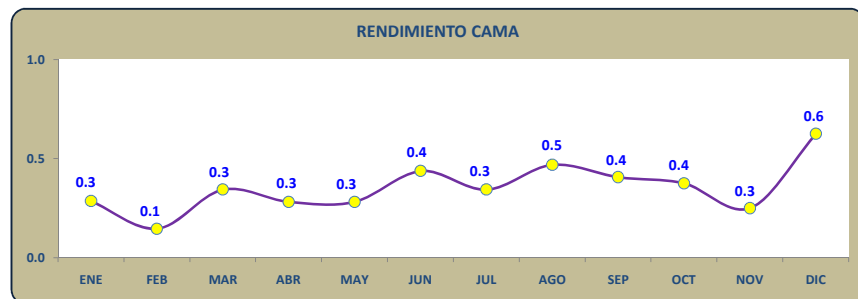
75 PORCENTAJE DE OCUPACION DE CAMAS - LESIONES MEDULARES	ENE	FEB	MAR	ABR	MAY	JUN	JUL	AGO	SEP	OCT	NOV	DIC
Nº de pacientes día	365	564	913	944	963	918	971	938	812	958	937	874
Nº de días cama disponibles	434	770	992	960	992	960	992	992	960	992	960	992
INDICADOR	84.1	73.2	92.0	98.3	97.1	95.6	97.9	94.6	84.6	96.6	97.6	88.1

FUENTE:\INR\OENSISTEMA INR-DIS II



76 RENDIMIENTO CAMA - LESIONES MEDULARES	ENE	FEB	MAR	ABR	MAY	JUN	JUL	AGO	SEP	OCT	NOV	DIC
Nº de egresos	4	4	11	9	9	14	11	15	13	12	8	20
Nº de camas disponibles promedio	14	27.5	32	32	32	32	32	32	32	32	32	32
INDICADOR	0.3	0.1	0.3	0.3	0.3	0.4	0.3	0.5	0.4	0.4	0.3	0.6

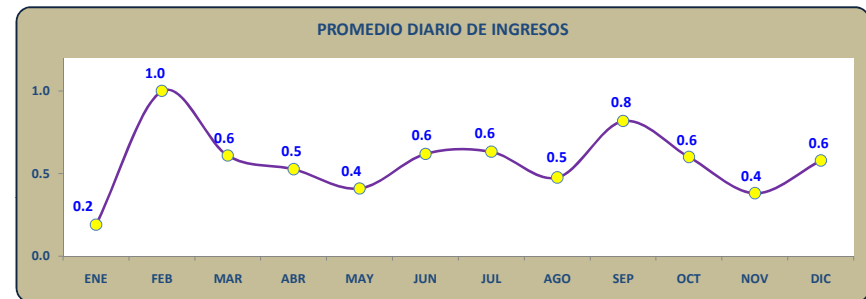
FUENTE:\INR\OENSISTEMA INR-DIS II



## INSTITUTO NACIONAL DE REHABILITACION INDICADORES HOSPITALARIOS INR - 2011

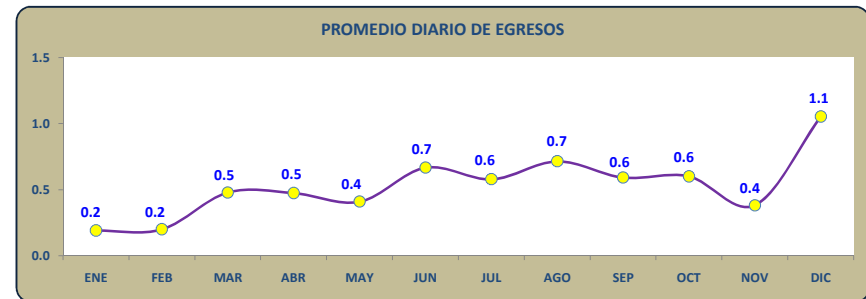
78 PROMEDIO DIARIO DE INGRESOS		ENE	FEB	MAR	ABR	MAY	JUN	JUL	AGO	SEP	OCT	NOV	DIC
Nº de ingresos		4	20	14	10	9	13	12	10	18	12	8	11
Nº de días		21	20	23	19	22	21	19	21	22	20	21	19
<b>INDICADOR</b>		<b>0.2</b>	<b>1.0</b>	<b>0.6</b>	<b>0.5</b>	<b>0.4</b>	<b>0.6</b>	<b>0.6</b>	<b>0.5</b>	<b>0.8</b>	<b>0.6</b>	<b>0.4</b>	<b>0.6</b>

FUENTE:\INR\OENSISTEMA INR-DIS II



79 PROMEDIO DIARIO DE EGRESOS		ENE	FEB	MAR	ABR	MAY	JUN	JUL	AGO	SEP	OCT	NOV	DIC
Nº de egresos		4	4	11	9	9	14	11	15	13	12	8	20
Nº de días		21	20	23	19	22	21	19	21	22	20	21	19
<b>INDICADOR</b>		<b>0.2</b>	<b>0.2</b>	<b>0.5</b>	<b>0.5</b>	<b>0.4</b>	<b>0.7</b>	<b>0.6</b>	<b>0.7</b>	<b>0.6</b>	<b>0.6</b>	<b>0.4</b>	<b>1.1</b>

FUENTE:\INR\OENSISTEMA INR-DIS II



# DEPARTAMENTO DE LESIONES MEDULARES

## HOSPITALIZACION



---

---

## INDICADORES DE HOSPITALIZACION

**INR - 2011**



OFICINA DE ESTADISTICA E INFORMATICA

FEBRERO - 2012

**INSTITUTO NACIONAL DE REHABILITACION**  
**DEPARTAMENTO DE LESIONES MEDULARES**  
**INDICADORES DE HOSPITALIZACION - 2011**

<b>I. INGRESOS Y EGRESOS</b>	<b>Total</b>
Ingresos	141
Egresos	130

FUENTE:\NRR\OE\SYSTEMA INR-DIS II

<b>II. INDICADORES</b>	<b>Indicador</b>
Rendimiento Cama	4.3
% Ocupación: N de pacientes-día/N de días-cama	93.2
Promedio de permanencia: N de días estancia de los egresos/N de egresos	77.0
Intervalo de sustitución: Días cama disponibles/total de egresos	6.5

FUENTE:\NRR\OE\SYSTEMA INR-DIS II

<b>III. PERFIL EPIDEMIOLOGICO</b>	
<b>Diagnósticos</b>	<b>Total</b>
Traumatismo de la médula espinal, nivel no especificado	100
Otras enfermedades de la médula espinal	30

FUENTE:\NRR\OE\SYSTEMA INR-DIS II

**INSTITUTO NACIONAL DE REHABILITACION**  
**DEPARTAMENTO DE LESIONES MEDULARES**  
**INDICADORES DE HOSPITALIZACION - 2011**

<b>IV. PERFIL EPIDEMIOLOGICO</b>	
<b>Diagnósticos / Etiologías</b>	<b>Total</b>
<b>Traumatismo de la médula espinal, nivel no especificado</b>	<b>100</b>
W34 DISPARO DE OTRAS ARMAS DE FUEGO, Y LAS NO ESPECIFICADAS	19
W17 OTRAS CAIDAS DE UN NIVEL A OTRO	12
V49.5 PASAJERO DE AUTOMOVIL LESIONADO POR COLISION CON OTROS VEHICULOS DE	10
W13 CAIDA DESDE, FUERA O A TRAVES DE UN EDIFICIO U OTRA CONSTRUCCION	9
W23 ATRAPADO, APLASTADO, TRABADO O APRETADO EN O ENTRE OBJETOS	7
V79.5 PASAJERO DE AUTOBUS LESIONADO POR COLISION CON OTROS VEHICULOS DE M	6
W14 CAIDA DESDE UN ARBOL	6
V29.0 CONDUCTOR DE MOTOCICLETA LESIONADO POR COLISION CON OTROS VEHICULOS	4
V03 PEATON LESIONADO POR COLISION CON AUTOMOVIL, CAMIONETA O FURGONETA	3
W15 CAIDA DESDE PEÑASCO	3
W26 CONTACTO TRAUMATICO CON CUCHILLO, ESPADA, DAGA O PUÑAL	3
OTRAS ETIOLOGIAS	18
<b>Otras enfermedades de la médula espinal</b>	<b>30</b>
G05.1 ENCEFALITIS, MIELITIS Y ENCEFALOMIELITIS EN ENFERMEDADES VIRALES CL	5
G95.10 MIELOPATIA VASCULAR MALFORMACION ARTERIO VENOSA	4
G04.1 PARAPLEJIA ESPASTICA TROPICAL	3
C72.01 TUMOR MALIGNO DE LA MEDULA ESPINAL INTRAMEDULAR	2
D33.41 TUMOR BENIGNO DE LA MEDULA ESPINAL INTRAMEDULAR	2
M48.02 ESTENOSIS ESPINAL (REGION CERVICAL)	2
M49.04 TBC DE CV POTT REGION TORACICA	2
OTRAS ETIOLOGIAS	10

FUENTE: INR/OE/SISTEMA INR-DIS II

# INSTITUTO NACIONAL DE REHABILITACION

## “DRA. ADRIANA REBAZA FLORES”



---

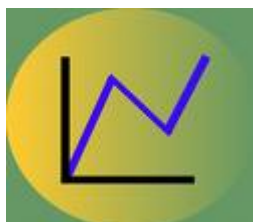
---

### **CONSULTA MÉDICA ESPECIALIZADA**

### **DAÑOS PRINCIPALES - 2011**

---

---



OFICINA DE ESTADISTICA E INFORMATICA

FEBRERO - 2012

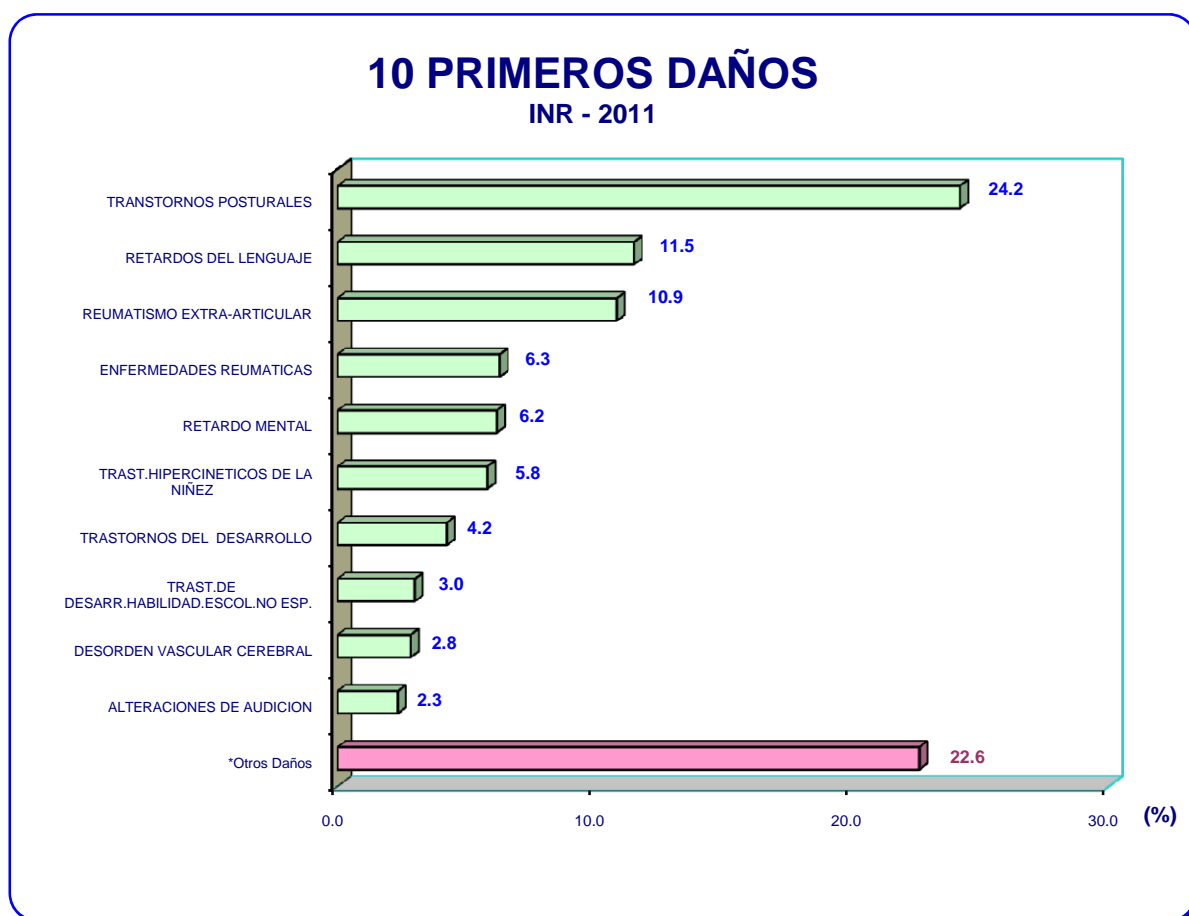


# INSTITUTO NACIONAL DE REHABILITACION CONSULTA EXTERNA ESPECIALIZADA

## PACIENTES ATENDIDOS: 10 PRIMEROS DAÑOS INR - 2011

N°	DAÑOS	TOTAL	%
<b>TOTAL</b>		<b>21160</b>	<b>100.0</b>
1	TRANSTORNOS POSTURALES	5122	24.2
2	RETARDOS DEL LENGUAJE	2440	11.5
3	REUMATISMO EXTRA-ARTICULAR	2299	10.9
4	ENFERMEDADES REUMATICAS	1336	6.3
5	RETARDO MENTAL	1311	6.2
6	TRAST.HIPERCINETICOS DE LA NIÑEZ	1232	5.8
7	TRASTORNOS DEL DESARROLLO	899	4.2
8	TRAST.DE DESARR.HABILIDAD.ESCOL.NO ESP.	636	3.0
9	DESORDEN VASCULAR CEREBRAL	602	2.8
10	ALTERACIONES DE AUDICION	496	2.3
11	*Otros Daños	4787	22.6

FUENTE: \INR\OE\ SISTEMA INR-DIS \ I\AGRUPACION SUB-CAPITULO DE DAÑOS



**DIRECCION DE FUNCIONES MENTALES  
DEPARTAMENTO DE APRENDIZAJE  
CONSULTA EXTERNA ESPECIALIZADA**

**PACIENTES ATENDIDOS: PRINCIPALES DAÑOS  
INR - 2011**

N°	DAÑOS	TOTAL	%
<b>TOTAL</b>		<b>2259</b>	<b>100.0</b>
1	*TRAST.HIPERCINETICOS DE LA NIÑEZ	1182	52.3
2	*TRAST.DE DESARR.HABILIDAD.ESCOL.NO ESP.	619	27.4
3	*TRAST.ESPECIFICOS DEL APRENDIZAJE	341	15.1
4	*Otros Daños	117	5.2

FUENTE:\INR\OEI\SISTEMA INR-DIS II\AGRUPACION SUB-CAPITULO DE DAÑOS

**DIRECCION DE FUNCIONES MENTALES  
DEPARTAMENTO DE COMUNICACIÓN  
CONSULTA EXTERNA ESPECIALIZADA**

**PACIENTES ATENDIDOS: PRINCIPALES DAÑOS  
INR - 2011**

N°	DAÑOS	TOTAL	%
<b>TOTAL</b>		<b>3729</b>	<b>100.0</b>
1	*RETARDOS DEL LENGUAJE	2427	65.1
2	*ALTERACIONES DE AUDICION	495	13.3
3	*DISFEMIAS	375	10.1
4	*Otros Daños	432	11.6

FUENTE:\INR\OEI\SISTEMA INR-DIS II\AGRUPACION SUB-CAPITULO DE DAÑOS

**DIRECCION DE FUNCIONES MENTALES  
DEPARTAMENTO DE DESARROLLO  
CONSULTA EXTERNA ESPECIALIZADA**

**PACIENTES ATENDIDOS: PRINCIPALES DAÑOS  
INR - 2011**

N°	DAÑOS	TOTAL	%
<b>TOTAL</b>		<b>2268</b>	<b>100.0</b>
1	*TRASTORNOS DEL DESARROLLO	861	38.0
2	*TRANSTORNOS POSTURALES	440	19.4
3	*ENCEFALOPATIA INFANTIL	306	13.5
4	*NIÑO CON ANTECED.RIESGO LESION CEREBRAL	162	7.1
5	*NIÑO SANO	144	6.3
6	*Otros Daños	355	15.7

FUENTE:\INR\OEI\SISTEMA INR-DIS II\AGRUPACION SUB-CAPITULO DE DAÑOS

**DIRECCION DE FUNCIONES MENTALES  
DEPARTAMENTO DE D.I.A.S.  
CONSULTA EXTERNA ESPECIALIZADA**

**PACIENTES ATENDIDOS: PRINCIPALES DAÑOS  
INR - 2011**

N°	DAÑOS	TOTAL	%
<b>TOTAL</b>		<b>1437</b>	<b>100.0</b>
1	*RETARDO MENTAL	1308	91.0
2	*Otros Daños	129	9.0

FUENTE:\INR\OEI\SISTEMA INR-DIS II\AGRUPACION SUB-CAPITULO DE DAÑOS

**DIRECCION DE FUNCIONES MOTORAS  
DEPARTAMENTO DE A.Q.T.P.  
CONSULTA EXTERNA ESPECIALIZADA**

**PACIENTES ATENDIDOS: PRINCIPALES DAÑOS  
INR - 2011**

<b>N°</b>	<b>DAÑOS</b>	<b>TOTAL</b>	<b>%</b>
<b>TOTAL</b>		<b>5236</b>	<b>100.0</b>
1	*TRANSTORNOS POSTURALES	4564	87.2
2	*Otros Daños	672	12.8

FUENTE:\INR\OEI\SISTEMA INR-DIS II\AGRUPACION SUB-CAPITULO DE DAÑOS

**DIRECCION DE FUNCIONES MOTORAS  
DEPARTAMENTO DE LA U.M.D.  
CONSULTA EXTERNA ESPECIALIZADA**

**PACIENTES ATENDIDOS: PRINCIPALES DAÑOS  
INR - 2011**

<b>N°</b>	<b>DAÑOS</b>	<b>TOTAL</b>	<b>%</b>
<b>TOTAL</b>		<b>4659</b>	<b>100.0</b>
1	*REUMATISMO EXTRA-ARTICULAR	2182	46.8
2	*ENFERMEDADES REUMATICAS	1329	28.5
3	*TRAUMATISMOS	397	8.5
4	*Otros Daños	751	16.1

FUENTE:\INR\OEI\SISTEMA INR-DIS II\AGRUPACION SUB-CAPITULO DE DAÑOS

**DIRECCION DE FUNCIONES MOTORAS  
DEPARTAMENTO DE LESIONES CENTRALES  
CONSULTA EXTERNA ESPECIALIZADA**

**PACIENTES ATENDIDOS: PRINCIPALES DAÑOS  
INR - 2011**

N°	DAÑOS	TOTAL	%
<b>TOTAL</b>		<b>992</b>	<b>100.0</b>
1	*DESORDEN VASCULAR CEREBRAL	596	60.1
2	*ENCEFALOPATIA INFANTIL	116	11.7
3	*TRAUMATISMO ENCEFALO-CRANEANO	82	8.3
4	*Otros Daños	198	20.0

FUENTE: \INR\OE\ SISTEMA INR-DIS II\AGRUPACION SUB-CAPITULO DE DAÑOS

**DIRECCION DE FUNCIONES MOTORAS  
DEPARTAMENTO DE LESIONES MEDULARES  
CONSULTA EXTERNA ESPECIALIZADA**

**PACIENTES ATENDIDOS: PRINCIPALES DAÑOS  
INR - 2011**

N°	DAÑOS	TOTAL	%
<b>TOTAL</b>		<b>580</b>	<b>100.0</b>
1	*LESION MEDULAR DE ETIOLOGIA TRAUMATICA	283	48.8
2	*LESION MEDULAR DE ETIOL.NO TRAUMATICA	175	30.2
3	*OTRAS SECUELAS DE ENFERMEDADES Y PARASITARIAS	115	19.8
4	*Otros Daños	7	1.2

FUENTE: \INR\OE\ SISTEMA INR-DIS II\AGRUPACION SUB-CAPITULO DE DAÑOS