



# INSTITUTO NACIONAL DE REHABILITACION

## “DRA. ADRIANA REBAZA FLORES”

---

---

### INDICADORES HOSPITALARIOS

**I SEMESTRE - 2010**

---

---

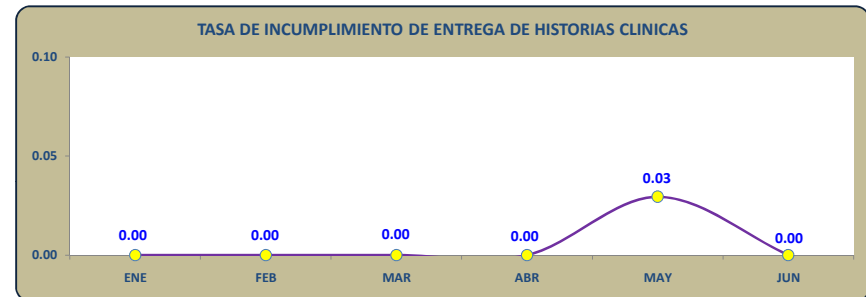


## INSTITUTO NACIONAL DE REHABILITACION INDICADORES HOSPITALARIOS - 2010

### XXIII. REGISTROS MEDICOS Y ESTADISTICOS

240 TASA DE INCUMPLIMIENTO DE ENTREGA DE HISTORIAS CLINICAS	ENE	FEB	MAR	ABR	MAY	JUN	JUL	AGO	SEP	OCT	NOV	DIC
<small>Nº de historias clinicas no localizadas x 100%</small> <small>Nº de historias clinicas solicitadas</small>	0	0	0	0	1	0						
INDICADOR	0.00	0.00	0.00	0.00	0.03	0.00						

FUENTE: INR/OE/NEE/SISTEMA INR-DIS



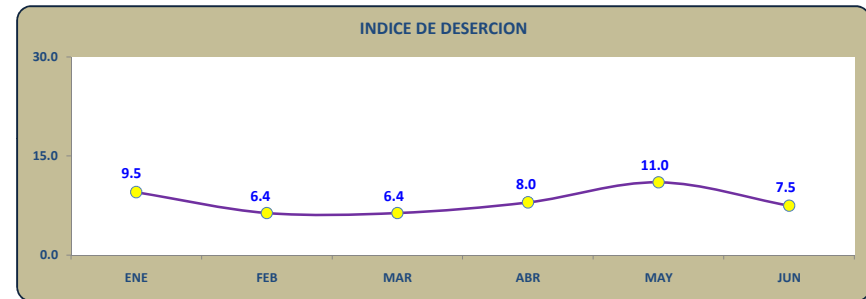
## INSTITUTO NACIONAL DE REHABILITACION INDICADORES HOSPITALARIOS - 2010

### IV. CONSULTA EXTERNA

#### DIRECCION DE FUNCIONES MENTALES

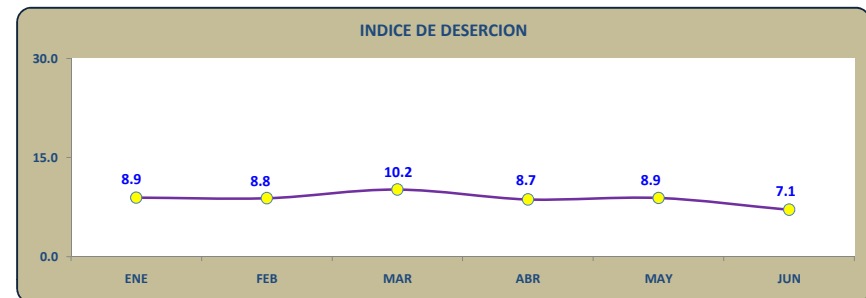
A1 INDICE DE DESERCIÓN - APRENDIZAJE	ENE	FEB	MAR	ABR	MAY	JUN	JUL	AGO	SEP	OCT	NOV	DIC
Nº de pacientes que no se presentaron a la cita en Aprendizaje x 100%	20	17	17	26	38	22						
Nº de citas programadas	210	267	267	326	345	294						
<b>INDICADOR</b>	<b>9.5</b>	<b>6.4</b>	<b>6.4</b>	<b>8.0</b>	<b>11.0</b>	<b>7.5</b>						

FUENTE:\INR\OIE\EE\SISTEMA INR-DIS  
EE\Bach. Estad. LSLLL



A1 INDICE DE DESERCIÓN - COMUNICACIÓN	ENE	FEB	MAR	ABR	MAY	JUN	JUL	AGO	SEP	OCT	NOV	DIC
Nº de pacientes que no se presentaron a la cita en Comunicación x 100%	56	40	40	58	56	48						
Nº de citas programadas	627	452	394	670	631	676						
<b>INDICADOR</b>	<b>8.9</b>	<b>8.8</b>	<b>10.2</b>	<b>8.7</b>	<b>8.9</b>	<b>7.1</b>						

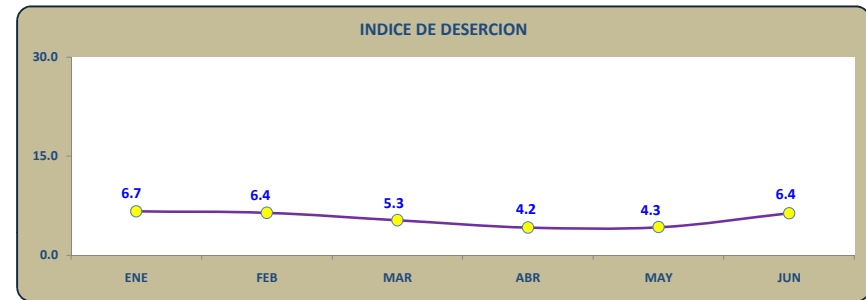
FUENTE:\INR\OIE\EE\SISTEMA INR-DIS  
EE\Bach. Estad. LSLLL



## INSTITUTO NACIONAL DE REHABILITACION INDICADORES HOSPITALARIOS - 2010

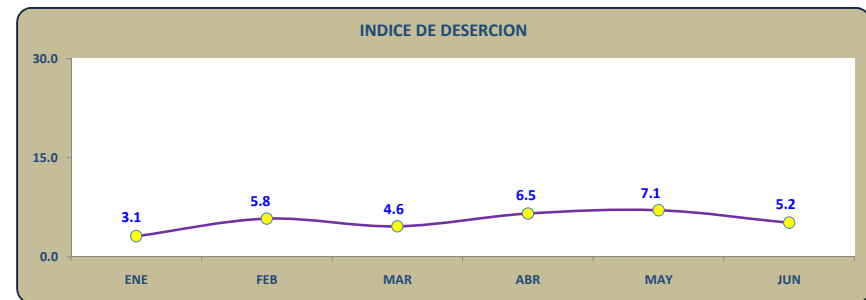
A1 INDICE DE DESERCIÓN - DESARROLLO	ENE	FEB	MAR	ABR	MAY	JUN	JUL	AGO	SEP	OCT	NOV	DIC
Nº de pacientes que no se presentaron a la cita en Desarrollo x 100%	35	18	18	16	18	25						
Nº de citas programadas	526	280	339	381	423	393						
INDICADOR	6.7	6.4	5.3	4.2	4.3	6.4						

FUENTE:\INR\OIEEE\SISTEMA INR-DIS  
EE\Bach. Estad. LLLLL



A1 INDICE DE DESERCIÓN - D.I.A.S.	ENE	FEB	MAR	ABR	MAY	JUN	JUL	AGO	SEP	OCT	NOV	DIC
Nº de pacientes que no se presentaron a la cita en D.I.A.S. x 100%	6	10	8	11	11	9						
Nº de citas programadas	192	173	173	168	156	174						
INDICADOR	3.1	5.8	4.6	6.5	7.1	5.2						

FUENTE:\INR\OIEEE\SISTEMA INR-DIS  
EE\Bach. Estad. LLLLL

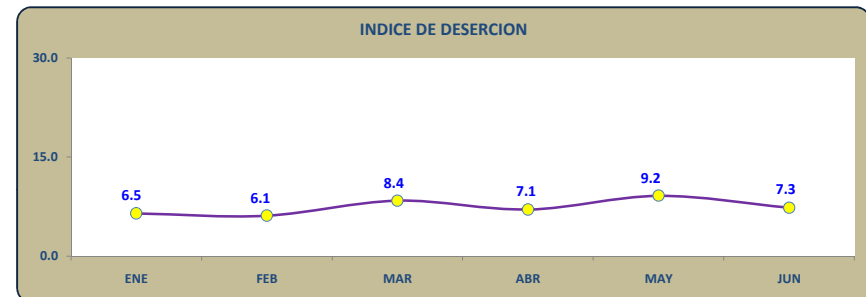


## INSTITUTO NACIONAL DE REHABILITACION INDICADORES HOSPITALARIOS - 2010

### DIRECCION DE FUNCIONES MOTORAS

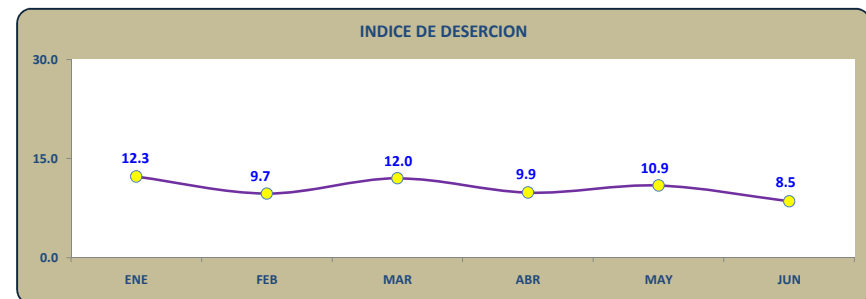
A1 INDICE DE DESERCIÓN - AMPUTADOS, QUEMADOS Y TRASTORNOS POSTURALES	ENE	FEB	MAR	ABR	MAY	JUN	JUL	AGO	SEP	OCT	NOV	DIC
Nº de pacientes que no se presentaron a la cita en A.Q.T.P. x 100%	33	42	54	51	69	48						
Nº de citas programadas	510	685	643	723	754	655						
<b>INDICADOR</b>	<b>6.5</b>	<b>6.1</b>	<b>8.4</b>	<b>7.1</b>	<b>9.2</b>	<b>7.3</b>						

FUENTE:\INR\OENEE\SISTEMA INR-DIS  
EE\Bach. Estad. LSLLL



A1 INDICE DE DESERCIÓN - UNIDAD MOTORA Y DOLOR	ENE	FEB	MAR	ABR	MAY	JUN	JUL	AGO	SEP	OCT	NOV	DIC
Nº de pacientes que no se presentaron a la cita en Unidad Motora y Dolor x 100%	75	59	63	64	77	47						
Nº de citas programadas	610	608	524	649	704	551						
<b>INDICADOR</b>	<b>12.3</b>	<b>9.7</b>	<b>12.0</b>	<b>9.9</b>	<b>10.9</b>	<b>8.5</b>						

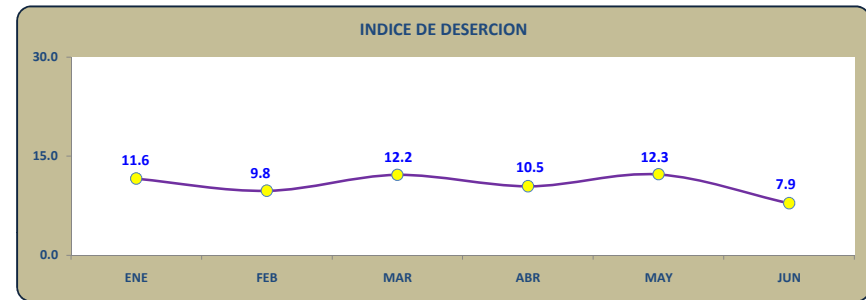
FUENTE:\INR\OENEE\SISTEMA INR-DIS  
EE\Bach. Estad. LSLLL



## INSTITUTO NACIONAL DE REHABILITACION INDICADORES HOSPITALARIOS - 2010

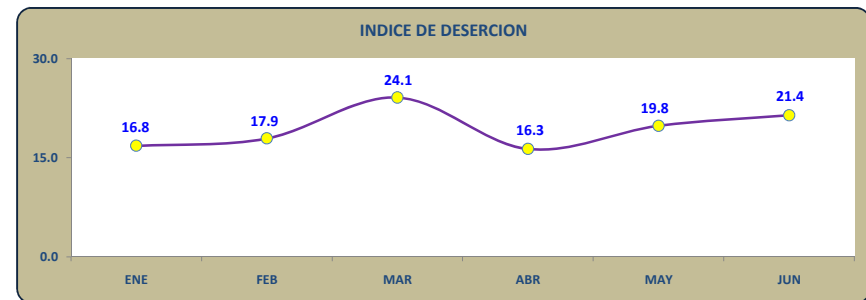
A1 INDICE DE DESERCIÓN - LESIONES CENTRALES	ENE	FEB	MAR	ABR	MAY	JUN	JUL	AGO	SEP	OCT	NOV	DIC
Nº de pacientes que no se presentaron a la cita en Lesiones Centrales x 100%	18	22	32	23	31	19						
Nº de citas programadas	155	225	263	220	253	241						
INDICADOR	11.6	9.8	12.2	10.5	12.3	7.9						

FUENTE: \INR\OIEEE\SISTEMA INR-DIS  
EE\Bach. Estad. LSLLL



A1 INDICE DE DESERCIÓN - LESIONES MEDULARES	ENE	FEB	MAR	ABR	MAY	JUN	JUL	AGO	SEP	OCT	NOV	DIC
Nº de pacientes que no se presentaron a la cita en Lesiones Medulares x 100%	19	19	27	16	24	12						
Nº de citas programadas	113	106	112	98	121	56						
INDICADOR	16.8	17.9	24.1	16.3	19.8	21.4						

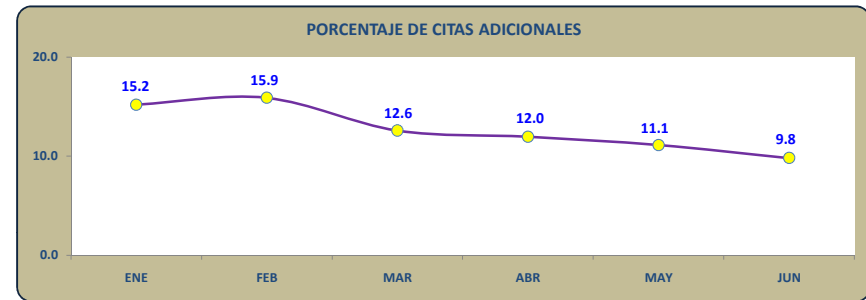
FUENTE: \INR\OIEEE\SISTEMA INR-DIS  
EE\Bach. Estad. LSLLL



## INSTITUTO NACIONAL DE REHABILITACION INDICADORES HOSPITALARIOS - 2010

243 PORCENTAJE DE CITAS ADICIONALES	ENE	FEB	MAR	ABR	MAY	JUN	JUL	AGO	SEP	OCT	NOV	DIC
N° de citas adicionales x 100%	451	487	381	374	327	308						
N° de citas otorgadas	2970	3065	3026	3126	2942	3137						
INDICADOR	15.2	15.9	12.6	12.0	11.1	9.8						

FUENTE:\INR\OIE\EE\SISTEMA INR-DIS II  
EE\Bach. Estad. LSLLL



A2 RAZON: EVOLUCION / ESTUDIO EN EL INR	ENE	FEB	MAR	ABR	MAY	JUN	JUL	AGO	SEP	OCT	NOV	DIC
N° de evoluciones - INR	1439	1314	1372	1715	1789	1671						
N° de estudios	1106	1170	1036	1143	1214	1082						
INDICADOR	1.3	1.1	1.3	1.5	1.5	1.5						

FUENTE:\INR\OIE\EE\SISTEMA INR-DIS  
EE\Bach. Estad. LSLLL



## INSTITUTO NACIONAL DE REHABILITACION INDICADORES HOSPITALARIOS - 2010

### DIRECCION DE FUNCIONES MENTALES

A2 RAZON: EVOLUCION / ESTUDIO EN APRENDIZAJE	ENE	FEB	MAR	ABR	MAY	JUN	JUL	AGO	SEP	OCT	NOV	DIC
N° de evoluciones en Aprendizaje	98	131	122	177	209	172						
N° de estudios	92	113	127	122	93	99						
<b>INDICADOR</b>	<b>1.1</b>	<b>1.2</b>	<b>1.0</b>	<b>1.5</b>	<b>2.2</b>	<b>1.7</b>						

FUENTE:\INR\OENEE\SISTEMA INR-DIS  
EE\Bach. Estad. LSKLL



A2 RAZON: EVOLUCION / ESTUDIO EN COMUNICACIÓN	ENE	FEB	MAR	ABR	MAY	JUN	JUL	AGO	SEP	OCT	NOV	DIC
N° de evoluciones en Comunicación	309	241	211	390	380	361						
N° de estudios	221	150	140	194	194	236						
<b>INDICADOR</b>	<b>1.4</b>	<b>1.6</b>	<b>1.5</b>	<b>2.0</b>	<b>2.0</b>	<b>1.5</b>						

FUENTE:\INR\OENEE\SISTEMA INR-DIS  
EE\Bach. Estad. LSKLL

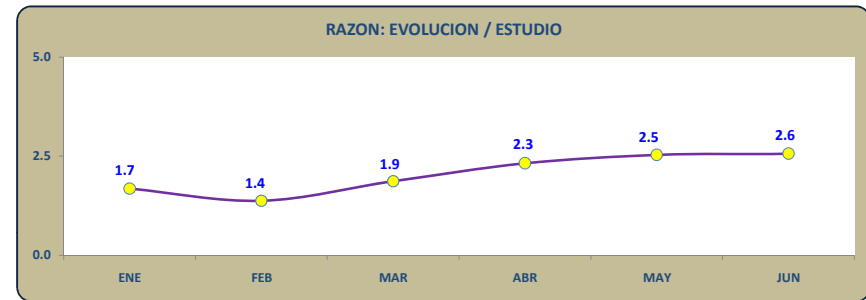




## INSTITUTO NACIONAL DE REHABILITACION INDICADORES HOSPITALARIOS - 2010

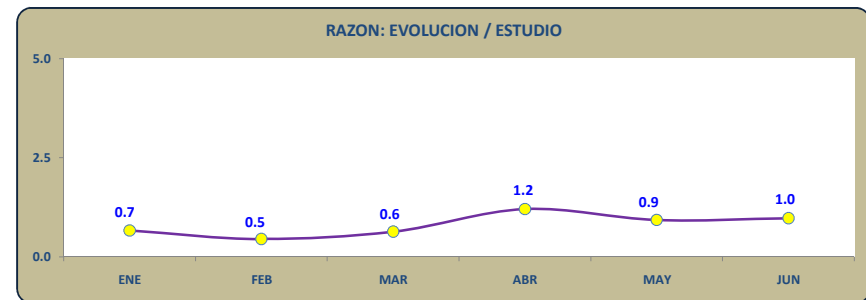
A2 RAZON: EVOLUCION / ESTUDIO EN DESARROLLO	ENE	FEB	MAR	ABR	MAY	JUN	JUL	AGO	SEP	OCT	NOV	DIC
Nº de evoluciones en Desarrollo	257	147	194	230	266	259						
Nº de estudios	153	107	104	99	105	101						
INDICADOR	1.7	1.4	1.9	2.3	2.5	2.6						

FUENTE:\INR\OIEEE\SISTEMA INR-DIS  
EE\Bach. Estad. LSLLL



A2 RAZON: EVOLUCION / ESTUDIO EN D.I.A.S.	ENE	FEB	MAR	ABR	MAY	JUN	JUL	AGO	SEP	OCT	NOV	DIC
Nº de evoluciones en D.I.A.S.	73	50	63	82	66	79						
Nº de estudios	110	111	99	68	71	81						
INDICADOR	0.7	0.5	0.6	1.2	0.9	1.0						

FUENTE:\INR\OIEEE\SISTEMA INR-DIS  
EE\Bach. Estad. LSLLL

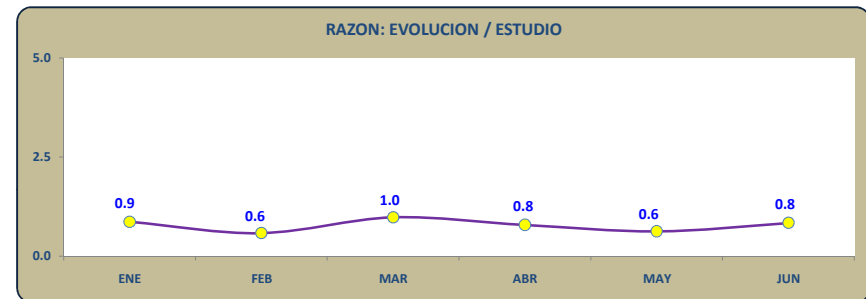


## INSTITUTO NACIONAL DE REHABILITACION INDICADORES HOSPITALARIOS - 2010

### DIRECCION DE FUNCIONES MOTORAS

A2 RAZON: EVOLUCION / ESTUDIO EN AMPUTADOS, QUEMADOS Y TRASTORNOS POSTURALES	ENE	FEB	MAR	ABR	MAY	JUN	JUL	AGO	SEP	OCT	NOV	DIC
N° de evoluciones en A.Q.T.P.	221	221	284	288	260	272						
N° de estudios	255	380	290	365	414	324						
<b>INDICADOR</b>	<b>0.9</b>	<b>0.6</b>	<b>1.0</b>	<b>0.8</b>	<b>0.6</b>	<b>0.8</b>						

FUENTE:\INR\OENEE\SISTEMA INR-DIS  
EE\Bach. Estad. LSLLL



A2 RAZON: EVOLUCION / ESTUDIO EN LA UNIDAD MOTORA Y DOLOR	ENE	FEB	MAR	ABR	MAY	JUN	JUL	AGO	SEP	OCT	NOV	DIC
N° de evoluciones en U.M.D.	325	330	281	346	382	342						
N° de estudios	207	215	179	225	244	161						
<b>INDICADOR</b>	<b>1.6</b>	<b>1.5</b>	<b>1.6</b>	<b>1.5</b>	<b>1.6</b>	<b>2.1</b>						

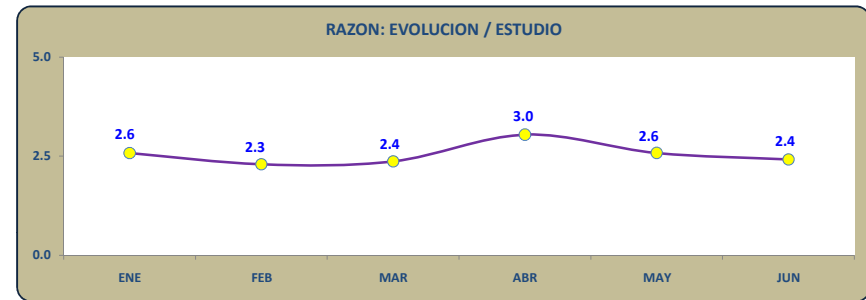
FUENTE:\INR\OENEE\SISTEMA INR-DIS  
EE\Bach. Estad. LSLLL



## INSTITUTO NACIONAL DE REHABILITACION INDICADORES HOSPITALARIOS - 2010

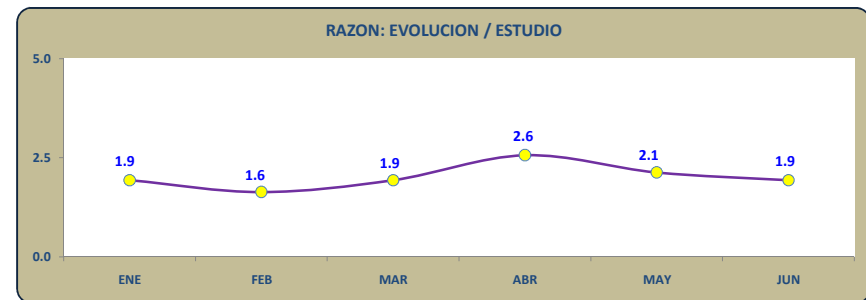
A2 RAZON: EVOLUCION / ESTUDIO EN LESIONES CENTRALES	ENE	FEB	MAR	ABR	MAY	JUN	JUL	AGO	SEP	OCT	NOV	DIC
Nº de evoluciones en Lesiones Centrales	98	140	161	143	160	157						
Nº de estudios	38	61	68	47	62	65						
<b>INDICADOR</b>	<b>2.6</b>	<b>2.3</b>	<b>2.4</b>	<b>3.0</b>	<b>2.6</b>	<b>2.4</b>						

FUENTE:\INR\OIEEE\SISTEMA INR-DIS  
EE\Bach. Estad. LSLLL



A2 RAZON: EVOLUCION / ESTUDIO EN LESIONES MEDULARES	ENE	FEB	MAR	ABR	MAY	JUN	JUL	AGO	SEP	OCT	NOV	DIC
Nº de evoluciones en Lesiones Medulares	58	54	56	59	66	29						
Nº de estudios	30	33	29	23	31	15						
<b>INDICADOR</b>	<b>1.9</b>	<b>1.6</b>	<b>1.9</b>	<b>2.6</b>	<b>2.1</b>	<b>1.9</b>						

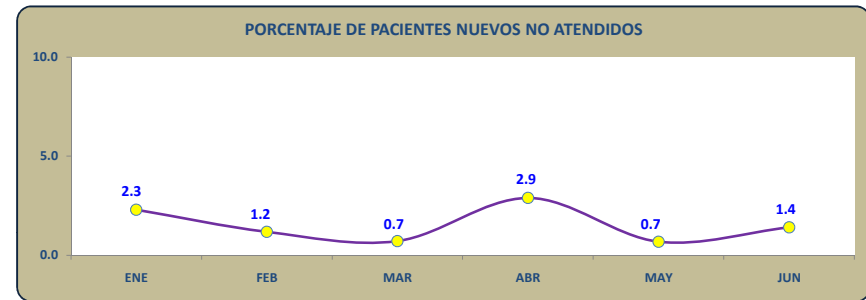
FUENTE:\INR\OIEEE\SISTEMA INR-DIS  
EE\Bach. Estad. LSLLL



## INSTITUTO NACIONAL DE REHABILITACION INDICADORES HOSPITALARIOS - 2010

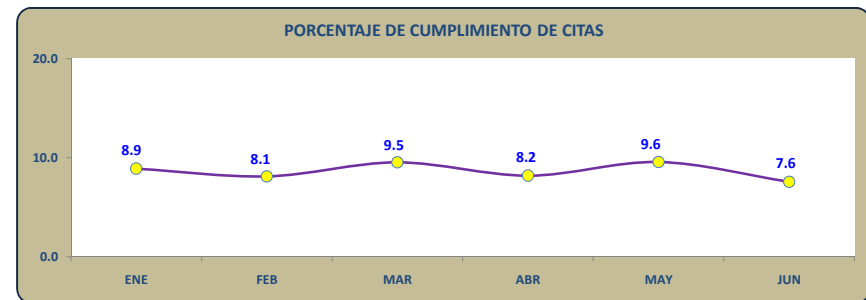
38 PORCENTAJE DE PACIENTES NUEVOS NO ATENDIDOS	ENE	FEB	MAR	ABR	MAY	JUN	JUL	AGO	SEP	OCT	NOV	DIC
$\frac{\text{N}^\circ \text{ de pacientes nuevos no atendidos} \times 100\%}{\text{N}^\circ \text{ de pacientes nuevos}}$	16	9	5	20	5	10						
Nº de pacientes nuevos	696	762	699	690	731	708						
INDICADOR	2.3	1.2	0.7	2.9	0.7	1.4						

FUENTE:\INR\OIEEE\SISTEMA INR-DIS  
EE\Bach. Estad. LLLLL



41 PORCENTAJE DE CUMPLIMIENTO DE CITAS	ENE	FEB	MAR	ABR	MAY	JUN	JUL	AGO	SEP	OCT	NOV	DIC
$\frac{\text{N}^\circ \text{ de pacientes que no acuden a su cita en la fecha indicada} \times 100\%}{\text{N}^\circ \text{ de pacientes citados}}$	262	227	259	265	324	230						
Nº de pacientes citados	2943	2796	2715	3235	3387	3040						
INDICADOR	8.9	8.1	9.5	8.2	9.6	7.6						

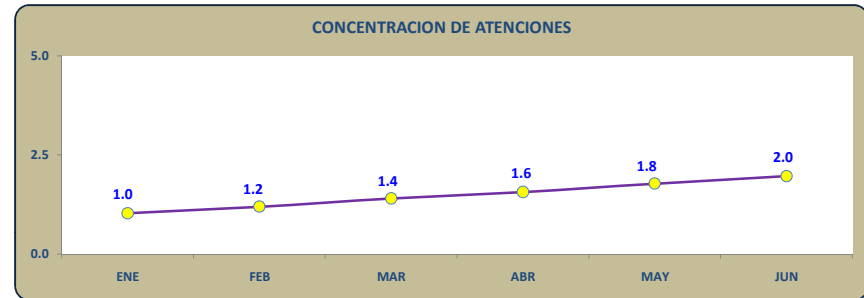
FUENTE:\INR\OIEEE\SISTEMA INR-DIS  
EE\Bach. Estad. LLLLL



## INSTITUTO NACIONAL DE REHABILITACION INDICADORES HOSPITALARIOS - 2010

42 CONCENTRACION DE ATENCIONES EN EL INR	ENE	FEB	MAR	ABR	MAY	JUN	JUL	AGO	SEP	OCT	NOV	DIC
Nº de atenciones médicas - INR	2545	2484	2408	2858	3003	2753						
Nº de atendidos - INR	2480	2080	1716	1827	1691	1403						
INDICADOR	1.0	1.2	1.4	1.6	1.8	2.0						

FUENTE: \INR\OENEE\SISTEMA INR-DIS  
EE\Bach. Estad. LSLLL

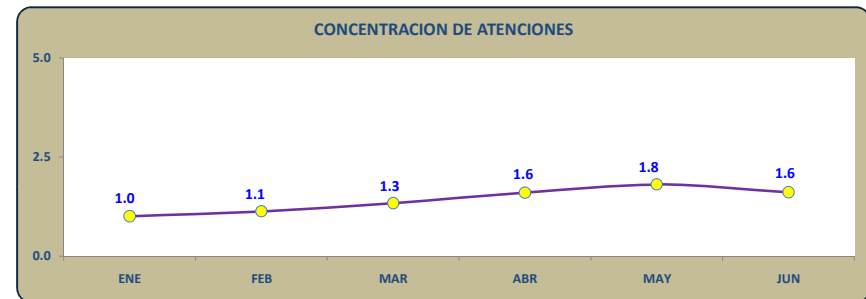


## INSTITUTO NACIONAL DE REHABILITACION INDICADORES HOSPITALARIOS - 2010

### DIRECCION DE FUNCIONES MENTALES

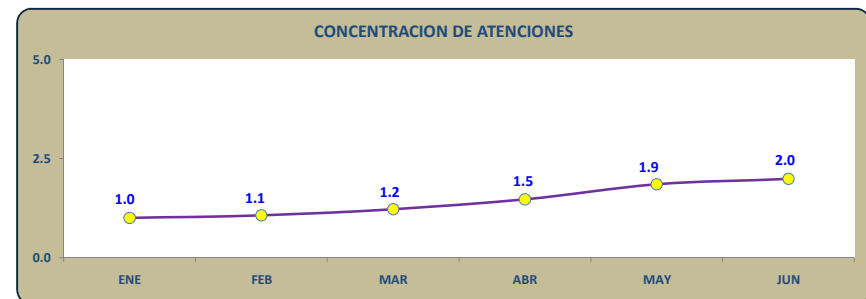
42 CONCENTRACION DE ATENCIONES - APRENDIZAJE	ENE	FEB	MAR	ABR	MAY	JUN	JUL	AGO	SEP	OCT	NOV	DIC
N° de atenciones médicas en Aprendizaje	190	244	249	299	302	271						
N° de atendidos en Aprendizaje	189	216	186	187	167	168						
INDICADOR	1.0	1.1	1.3	1.6	1.8	1.6						

FUENTE:\INR\OENEE\SISTEMA INR-DIS  
EE\Bach. Estad. LSKLL



42 CONCENTRACION DE ATENCIONES - COMUNICACIÓN	ENE	FEB	MAR	ABR	MAY	JUN	JUL	AGO	SEP	OCT	NOV	DIC
N° de atenciones médicas en Comunicación	530	391	351	584	574	597						
N° de atendidos en Comunicación	528	366	287	397	310	300						
INDICADOR	1.0	1.1	1.2	1.5	1.9	2.0						

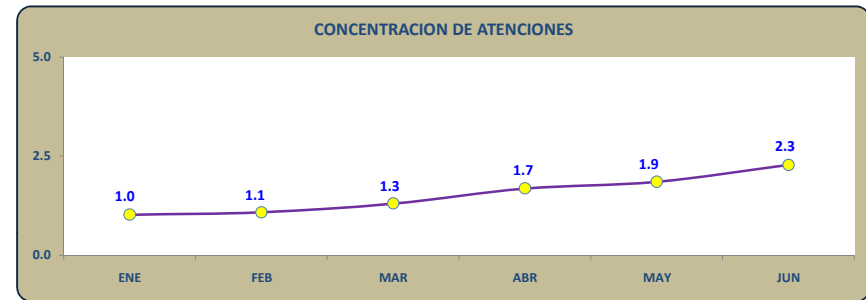
FUENTE:\INR\OENEE\SISTEMA INR-DIS  
EE\Bach. Estad. LSKLL



## INSTITUTO NACIONAL DE REHABILITACION INDICADORES HOSPITALARIOS - 2010

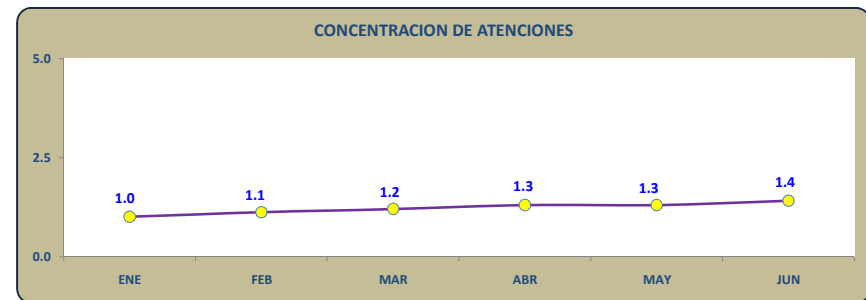
42 CONCENTRACION DE ATENCIONES - DESARROLLO	ENE	FEB	MAR	ABR	MAY	JUN	JUL	AGO	SEP	OCT	NOV	DIC
N° de atenciones médicas en Desarrollo	410	254	298	329	371	360						
N° de atendidos en Desarrollo	400	234	228	195	200	158						
INDICADOR	1.0	1.1	1.3	1.7	1.9	2.3						

FUENTE:\INR\OIEEE\SISTEMA INR-DIS  
EE\Bach. Estad. LSLLL



42 CONCENTRACION DE ATENCIONES - D.I.A.S.	ENE	FEB	MAR	ABR	MAY	JUN	JUL	AGO	SEP	OCT	NOV	DIC
N° de atenciones médicas en D.I.A.S.	183	161	162	150	137	160						
N° de atendidos en D.I.A.S.	181	143	134	115	105	113						
INDICADOR	1.0	1.1	1.2	1.3	1.3	1.4						

FUENTE:\INR\OIEEE\SISTEMA INR-DIS  
EE\Bach. Estad. LSLLL

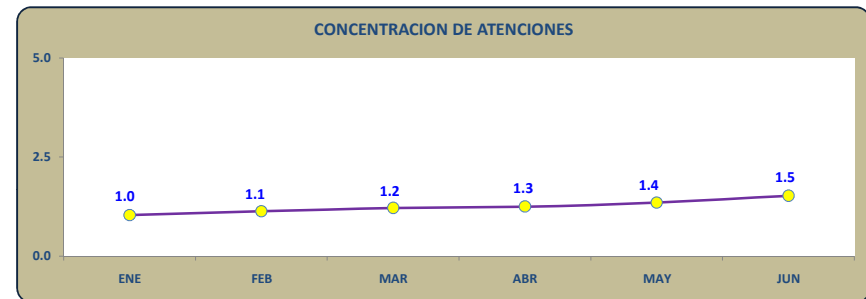


## INSTITUTO NACIONAL DE REHABILITACION INDICADORES HOSPITALARIOS - 2010

### DIRECCION DE FUNCIONES MOTORAS

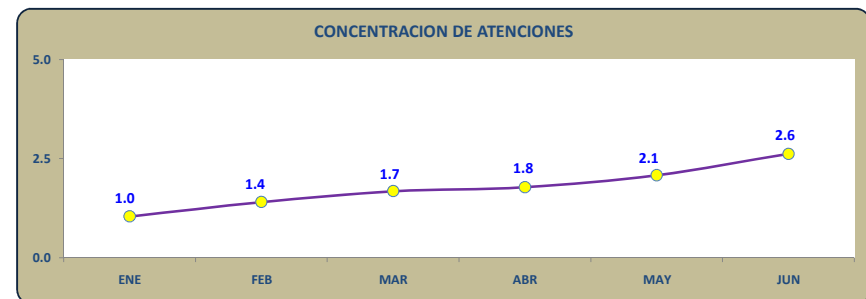
42 CONCENTRACION DE ATENCIONES - AMPUTADOS, QUEMADOS Y TRASTORNOS POSTURALES	ENE	FEB	MAR	ABR	MAY	JUN	JUL	AGO	SEP	OCT	NOV	DIC
N° de atenciones médicas en Amputados, Quemados y Trastornos Posturales	476	601	574	653	674	596						
N° de atendidos en Trastornos Posturales	460	531	472	522	499	391						
<b>INDICADOR</b>	<b>1.0</b>	<b>1.1</b>	<b>1.2</b>	<b>1.3</b>	<b>1.4</b>	<b>1.5</b>						

FUENTE:\INR\OENEE\SISTEMA INR-DIS  
EE\Bach. Estad. LSLLL



42 CONCENTRACION DE ATENCIONES - UNIDAD MOTORA Y DOLOR	ENE	FEB	MAR	ABR	MAY	JUN	JUL	AGO	SEP	OCT	NOV	DIC
N° de atenciones médicas en la Unidad Motora y Dolor	532	545	460	571	626	503						
N° de atendidos en la Unidad Motora	511	388	274	321	301	192						
<b>INDICADOR</b>	<b>1.0</b>	<b>1.4</b>	<b>1.7</b>	<b>1.8</b>	<b>2.1</b>	<b>2.6</b>						

FUENTE:\INR\OENEE\SISTEMA INR-DIS  
EE\Bach. Estad. LSLLL

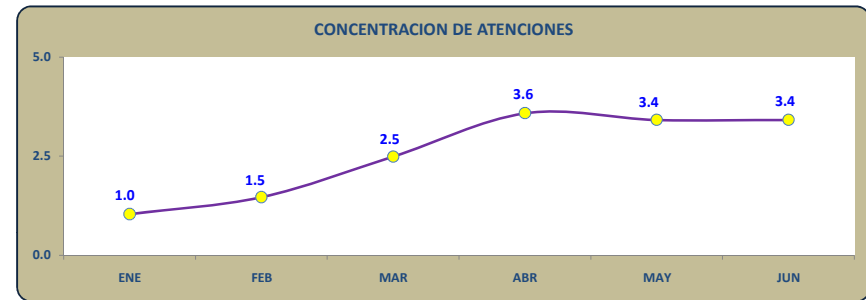




## INSTITUTO NACIONAL DE REHABILITACION INDICADORES HOSPITALARIOS - 2010

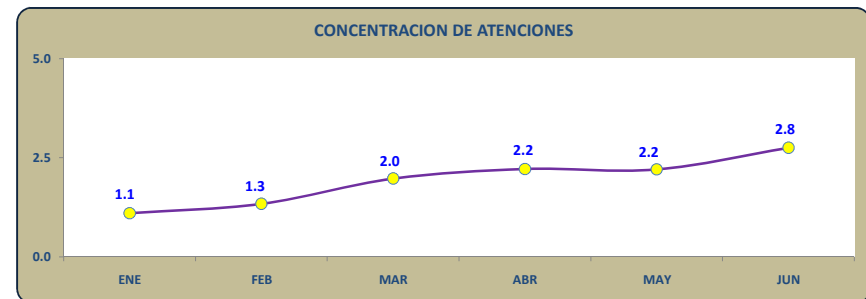
42 CONCENTRACION DE ATENCIONES - LESIONES CENTRALES	ENE	FEB	MAR	ABR	MAY	JUN	JUL	AGO	SEP	OCT	NOV	DIC
Nº de atenciones médicas en Lesiones Centrales	136	201	229	190	222	222						
Nº de atendidos en Lesiones Centrales	131	137	92	53	65	65						
INDICADOR	1.0	1.5	2.5	3.6	3.4	3.4						

FUENTE:\INR\OIEEE\SISTEMA INR-DIS  
EE\Bach. Estad. LSLLL



42 CONCENTRACION DE ATENCIONES - LESIONES MEDULARES	ENE	FEB	MAR	ABR	MAY	JUN	JUL	AGO	SEP	OCT	NOV	DIC
Nº de atenciones médicas en Lesiones Medulares	88	87	85	82	97	44						
Nº de atendidos en Lesiones Medulares	80	65	43	37	44	16						
INDICADOR	1.1	1.3	2.0	2.2	2.2	2.8						

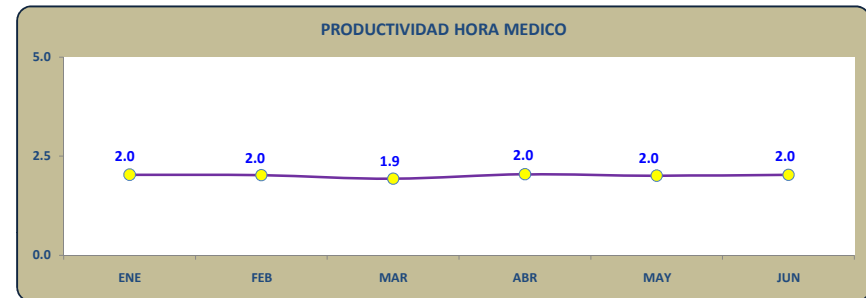
FUENTE:\INR\OIEEE\SISTEMA INR-DIS  
EE\Bach. Estad. LSLLL



## INSTITUTO NACIONAL DE REHABILITACION INDICADORES HOSPITALARIOS - 2010

43 PRODUCTIVIDAD HORA MEDICO	ENE	FEB	MAR	ABR	MAY	JUN	JUL	AGO	SEP	OCT	NOV	DIC
N° de atenciones	2545	2484	2408	2858	3003	2753						
N° de horas méd. Programadas	1253	1230	1247	1398	1495	1358						
INDICADOR	2.0	2.0	1.9	2.0	2.0	2.0						

FUENTE:\INR\OENE\SISTEMA INR-DIS  
EE\Bach. Estad. LSLLL

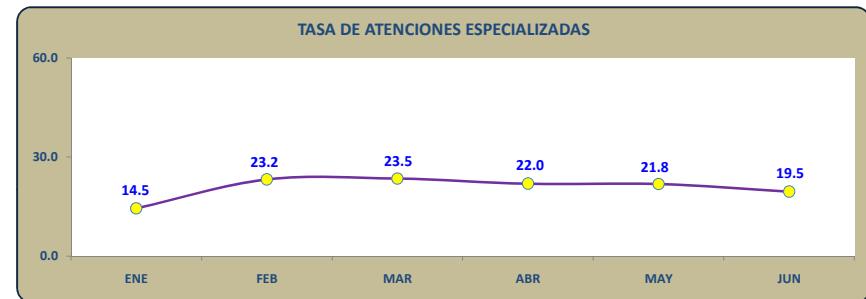


## INSTITUTO NACIONAL DE REHABILITACION INDICADORES HOSPITALARIOS - 2010

### DIRECCION DE FUNCIONES MENTALES

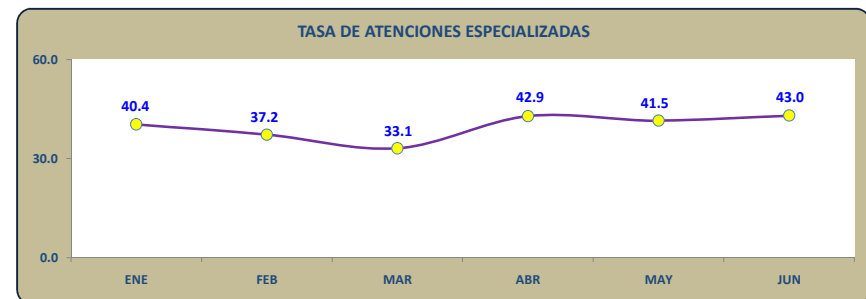
44 TASA DE ATENCIONES ESPECIALIZADAS - APRENDIZAJE	ENE	FEB	MAR	ABR	MAY	JUN	JUL	AGO	SEP	OCT	NOV	DIC
N° de atenciones en Aprendizaje x 100%	190	244	249	299	302	271						
N° de atenciones en Funciones Mentales	1,313	1,050	1,060	1,362	1,384	1,388						
<b>INDICADOR</b>	<b>14.5</b>	<b>23.2</b>	<b>23.5</b>	<b>22.0</b>	<b>21.8</b>	<b>19.5</b>						

FUENTE:\INR\OENEE\SISTEMA INR-DIS  
EE\Bach. Estad. LSKLL



44 TASA DE ATENCIONES ESPECIALIZADAS - COMUNICACIÓN	ENE	FEB	MAR	ABR	MAY	JUN	JUL	AGO	SEP	OCT	NOV	DIC
N° de atenciones en Comunicación x 100%	530	391	351	584	574	597						
N° de atenciones en Funciones Mentales	1,313	1,050	1,060	1,362	1,384	1,388						
<b>INDICADOR</b>	<b>40.4</b>	<b>37.2</b>	<b>33.1</b>	<b>42.9</b>	<b>41.5</b>	<b>43.0</b>						

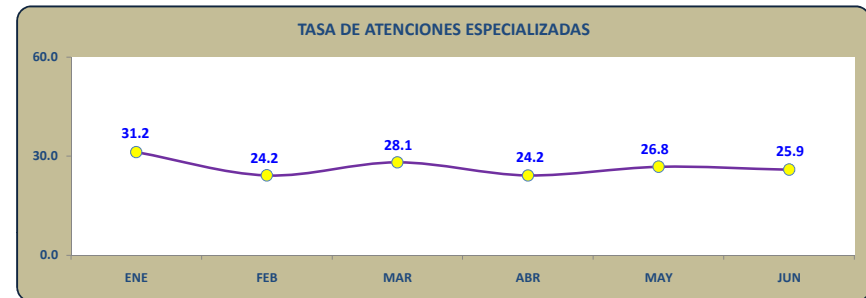
FUENTE:\INR\OENEE\SISTEMA INR-DIS  
EE\Bach. Estad. LSKLL



## INSTITUTO NACIONAL DE REHABILITACION INDICADORES HOSPITALARIOS - 2010

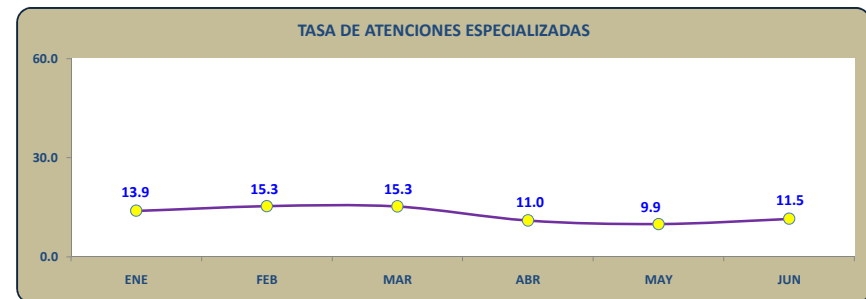
44 TASA DE ATENCIONES ESPECIALIZADAS - DESARROLLO	ENE	FEB	MAR	ABR	MAY	JUN	JUL	AGO	SEP	OCT	NOV	DIC
<u>Nº de atenciones en Desarrollo x 100%</u>	410	254	298	329	371	360						
Nº de atenciones en Funciones Mentales	1,313	1,050	1,060	1,362	1,384	1,388						
INDICADOR	31.2	24.2	28.1	24.2	26.8	25.9						

FUENTE:\INR\OIEEE\SISTEMA INR-DIS  
EE\Bach. Estad. LSLLL



44 TASA DE ATENCIONES ESPECIALIZADAS - D.I.A.S.	ENE	FEB	MAR	ABR	MAY	JUN	JUL	AGO	SEP	OCT	NOV	DIC
<u>Nº de atenciones en D.I.A.S. x 100%</u>	183	161	162	150	137	160						
Nº de atenciones en Funciones Mentales	1,313	1,050	1,060	1,362	1,384	1,388						
INDICADOR	13.9	15.3	15.3	11.0	9.9	11.5						

FUENTE:\INR\OIEEE\SISTEMA INR-DIS  
EE\Bach. Estad. LSLLL

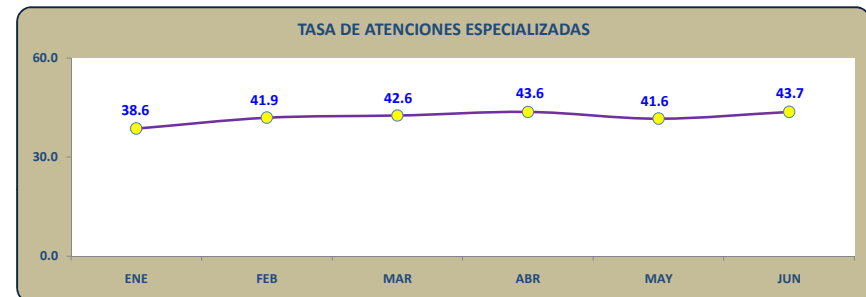


## INSTITUTO NACIONAL DE REHABILITACION INDICADORES HOSPITALARIOS - 2010

### DIRECCION DE FUNCIONES MOTORAS

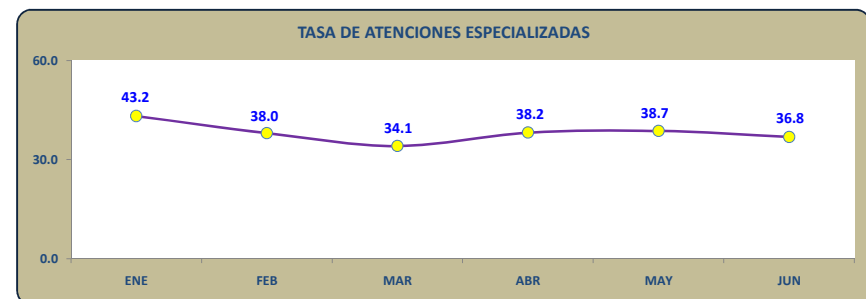
44 TASA DE ATENCIONES ESPECIALIZADAS - AMPUTADOS, QUEMADOS Y TRASTORNOS POSTURALES	ENE	FEB	MAR	ABR	MAY	JUN	JUL	AGO	SEP	OCT	NOV	DIC
N° de atenciones en A.O.T.P. x 100%	476	601	574	653	674	596						
N° de atenciones en Funciones Motoras	1,232	1,434	1,348	1,496	1,619	1,365						
<b>INDICADOR</b>	<b>38.6</b>	<b>41.9</b>	<b>42.6</b>	<b>43.6</b>	<b>41.6</b>	<b>43.7</b>						

FUENTE:\INR\OIE\EE\SISTEMA INR-DIS  
EE\Bach. Estad. LSKLL



44 TASA DE ATENCIONES ESPECIALIZADAS - UNIDAD MOTORA Y DOLOR	ENE	FEB	MAR	ABR	MAY	JUN	JUL	AGO	SEP	OCT	NOV	DIC
N° de atenciones en la Unidad Motora y Dolor x 100%	532	545	460	571	626	503						
N° de atenciones en Funciones Motoras	1,232	1,434	1,348	1,496	1,619	1,365						
<b>INDICADOR</b>	<b>43.2</b>	<b>38.0</b>	<b>34.1</b>	<b>38.2</b>	<b>38.7</b>	<b>36.8</b>						

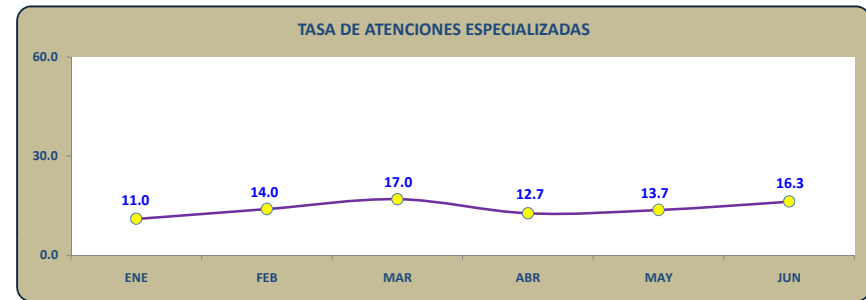
FUENTE:\INR\OIE\EE\SISTEMA INR-DIS  
EE\Bach. Estad. LSKLL



## INSTITUTO NACIONAL DE REHABILITACION INDICADORES HOSPITALARIOS - 2010

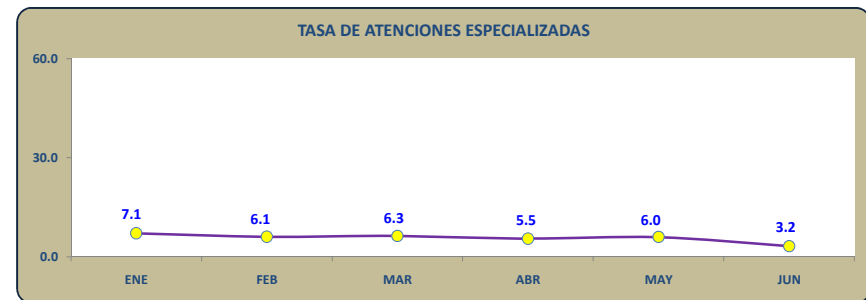
44 TASA DE ATENCIONES ESPECIALIZADAS - LESIONES CENTRALES	ENE	FEB	MAR	ABR	MAY	JUN	JUL	AGO	SEP	OCT	NOV	DIC
<small>Nº de atenciones en Lesiones Centrales x 100%</small>	136	201	229	190	222	222						
<small>Nº de atenciones en Funciones Motoras</small>	1,232	1,434	1,348	1,496	1,619	1,365						
INDICADOR	11.0	14.0	17.0	12.7	13.7	16.3						

FUENTE:\INR\OIEEE\SISTEMA INR-DIS  
EE\Bach. Estad. LSLLL



44 TASA DE ATENCIONES ESPECIALIZADAS - LESIONES MEDULARES	ENE	FEB	MAR	ABR	MAY	JUN	JUL	AGO	SEP	OCT	NOV	DIC
<small>Nº de atenciones en Lesiones Medulares x 100%</small>	88	87	85	82	97	44						
<small>Nº de atenciones en Funciones Motoras</small>	1,232	1,434	1,348	1,496	1,619	1,365						
INDICADOR	7.1	6.1	6.3	5.5	6.0	3.2						

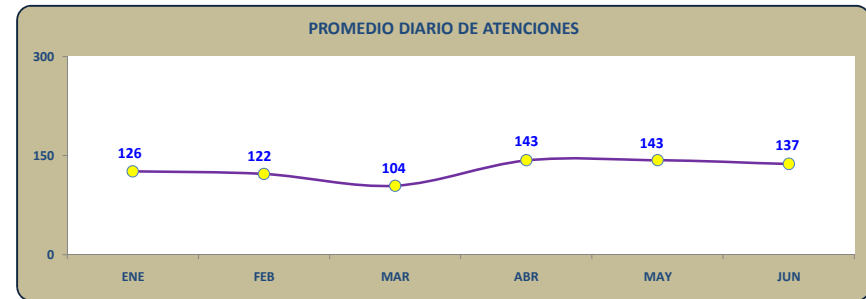
FUENTE:\INR\OIEEE\SISTEMA INR-DIS  
EE\Bach. Estad. LSLLL



## INSTITUTO NACIONAL DE REHABILITACION INDICADORES HOSPITALARIOS - 2010

45 PROMEDIO DIARIO DE ATENCIONES - INR	ENE	FEB	MAR	ABR	MAY	JUN	JUL	AGO	SEP	OCT	NOV	DIC
Promedio de atenciones	126	122	104	143	143	137						

FUENTE: \INR\OIEEE\SISTEMA INR-DIS  
EE\Bach. Estad. LSLLL



# INSTITUTO NACIONAL DE REHABILITACION

## INDICADORES HOSPITALARIOS - 2010

### DIRECCION DE FUNCIONES MENTALES

45 PROMEDIO DIARIO DE ATENCIONES - APRENDIZAJE	ENE	FEB	MAR	ABR	MAY	JUN	JUL	AGO	SEP	OCT	NOV	DIC
Promedio de atenciones	10	13	11	15	14	14						

FUENTE:\INR\OENEE\SISTEMA INR-DIS  
EE\Bach. Estad. LLLLL



45 PROMEDIO DIARIO DE ATENCIONES - COMUNICACIÓN	ENE	FEB	MAR	ABR	MAY	JUN	JUL	AGO	SEP	OCT	NOV	DIC
Promedio de atenciones	27	20	15	29	27	30						

FUENTE:\INR\OENEE\SISTEMA INR-DIS  
EE\Bach. Estad. LLLLL

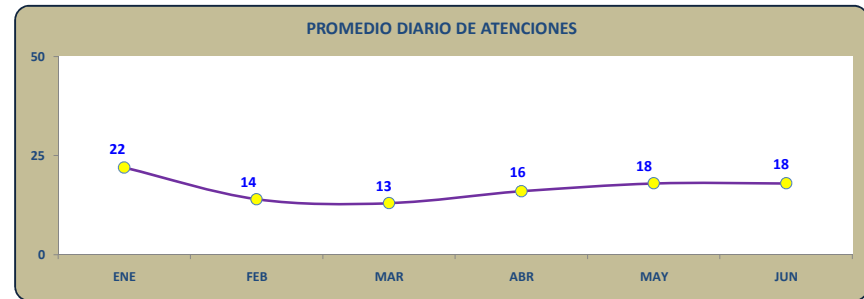




## INSTITUTO NACIONAL DE REHABILITACION INDICADORES HOSPITALARIOS - 2010

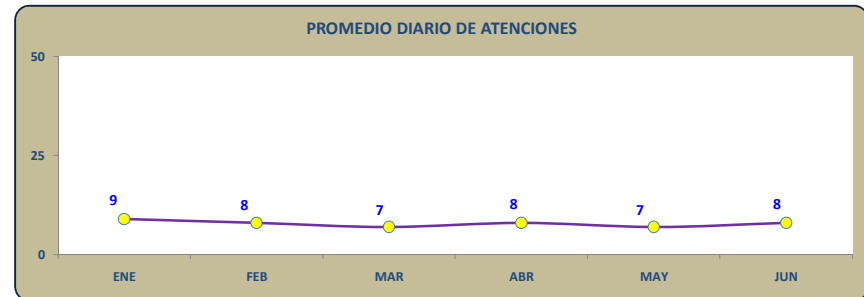
45 PROMEDIO DIARIO DE ATENCIONES - DESARROLLO	ENE	FEB	MAR	ABR	MAY	JUN	JUL	AGO	SEP	OCT	NOV	DIC
Promedio de atenciones	22	14	13	16	18	18						

FUENTE:\INR\OIEEE\SISTEMA INR-DIS  
EE\Bach. Estad. LSLLL



45 PROMEDIO DIARIO DE ATENCIONES - D.I.A.S.	ENE	FEB	MAR	ABR	MAY	JUN	JUL	AGO	SEP	OCT	NOV	DIC
Promedio de atenciones	9	8	7	8	7	8						

FUENTE:\INR\OIEEE\SISTEMA INR-DIS  
EE\Bach. Estad. LSLLL

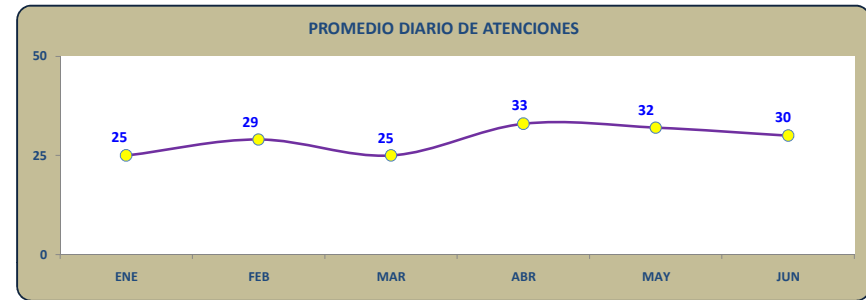


## INSTITUTO NACIONAL DE REHABILITACION INDICADORES HOSPITALARIOS - 2010

### DIRECCION DE FUNCIONES MOTORAS

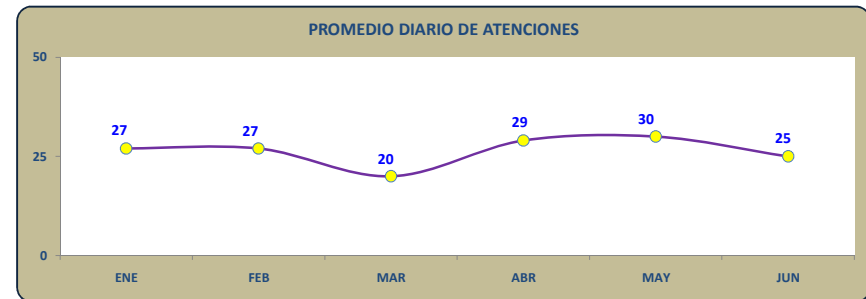
45 PROMEDIO DIARIO DE ATENCIONES - AMPUTADOS, QUEMADOS Y TRASTORNOS POSTURALES	ENE	FEB	MAR	ABR	MAY	JUN	JUL	AGO	SEP	OCT	NOV	DIC
Promedio de atenciones	25	29	25	33	32	30						

FUENTE:\INR\OENEE\SISTEMA INR-DIS  
EE\Bach. Estad. LLLLL



45 PROMEDIO DIARIO DE ATENCIONES - UNIDAD MOTORA Y DOLOR	ENE	FEB	MAR	ABR	MAY	JUN	JUL	AGO	SEP	OCT	NOV	DIC
Promedio de atenciones	27	27	20	29	30	25						

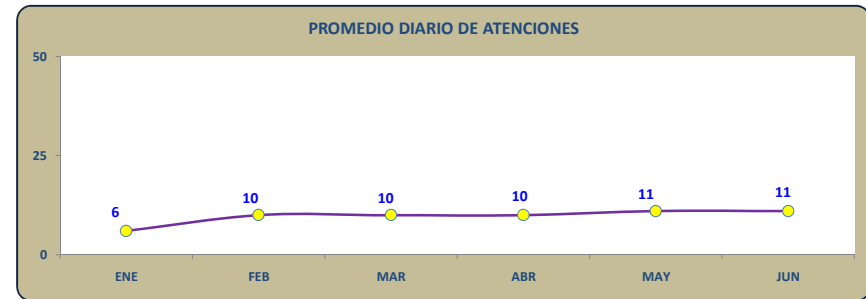
FUENTE:\INR\OENEE\SISTEMA INR-DIS  
EE\Bach. Estad. LLLLL



## INSTITUTO NACIONAL DE REHABILITACION INDICADORES HOSPITALARIOS - 2010

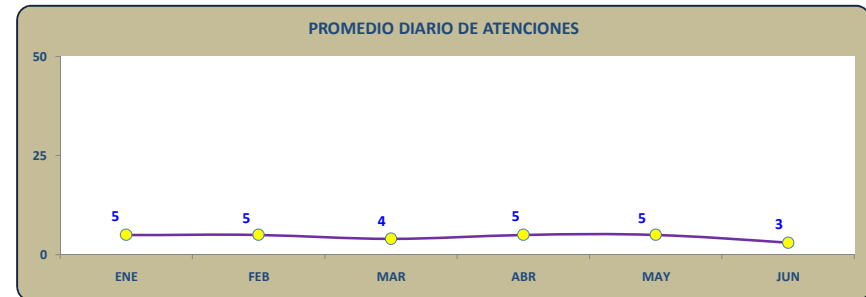
45 PROMEDIO DIARIO DE ATENCIONES - LESIONES CENTRALES	ENE	FEB	MAR	ABR	MAY	JUN	JUL	AGO	SEP	OCT	NOV	DIC
Promedio de atenciones	6	10	10	10	11	11						

FUENTE:\INR\OIEEE\SISTEMA INR-DIS  
EE\Bach. Estad. LSLLL



45 PROMEDIO DIARIO DE ATENCIONES - LESIONES MEDULARES	ENE	FEB	MAR	ABR	MAY	JUN	JUL	AGO	SEP	OCT	NOV	DIC
Promedio de atenciones	5	5	4	5	5	3						

FUENTE:\INR\OIEEE\SISTEMA INR-DIS  
EE\Bach. Estad. LSLLL



## INSTITUTO NACIONAL DE REHABILITACION INDICADORES HOSPITALARIOS - 2010

46 PROMEDIO DE RECETAS POR ATENCION	ENE	FEB	MAR	ABR	MAY	JUN	JUL	AGO	SEP	OCT	NOV	DIC
<small>Nº de recetas atendidas en consulta externa</small> <small>Nº de atenciones</small>	192 2545	226 2484	223 2408	264 2858	239 3003	245 2753						
INDICADOR	0.075	0.091	0.093	0.092	0.080	0.089						


FUENTE:\INR\OENEE\SISTEMA INR-DIS  
EE\Bach. Estad. LSLLL



## INSTITUTO NACIONAL DE REHABILITACION INDICADORES HOSPITALARIOS - 2010

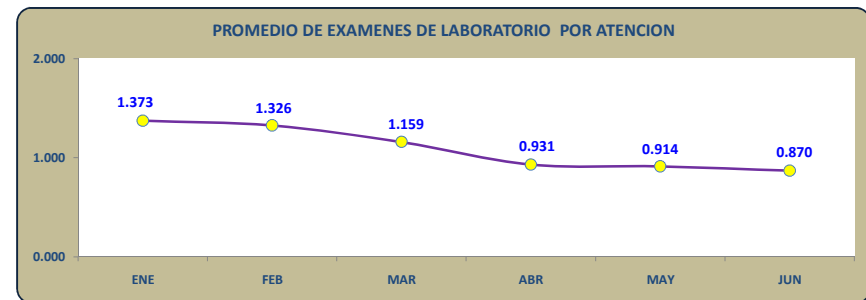
47 PROMEDIO DE EXAMENES DE LABORATORIO POR ATENCION	ENE	FEB	MAR	ABR	MAY	JUN	JUL	AGO	SEP	OCT	NOV	DIC
N° de exámenes de laboratorio indicados en consulta externa - Funciones Mentales	0	1	0	0	2	2						
N° de atenciones - Funciones Mentales (en consultorio)	1313	1050	1060	1362	1384	1388						
INDICADOR	0.000	0.001	0.000	0.000	0.001	0.001						

FUENTE:\INR\OIE\EE\SISTEMA INR-DIS  
EE\Bach. Estad. LSLLL



47 PROMEDIO DE EXAMENES DE LABORATORIO POR ATENCION	ENE	FEB	MAR	ABR	MAY	JUN	JUL	AGO	SEP	OCT	NOV	DIC
N° de exámenes de laboratorio indicados en consulta externa - Funciones Motoras	1692	1902	1563	1393	1479	1187						
N° de atenciones - Funciones Motoras (en consultorio)	1232	1434	1348	1496	1619	1365						
INDICADOR	1.373	1.326	1.159	0.931	0.914	0.870						

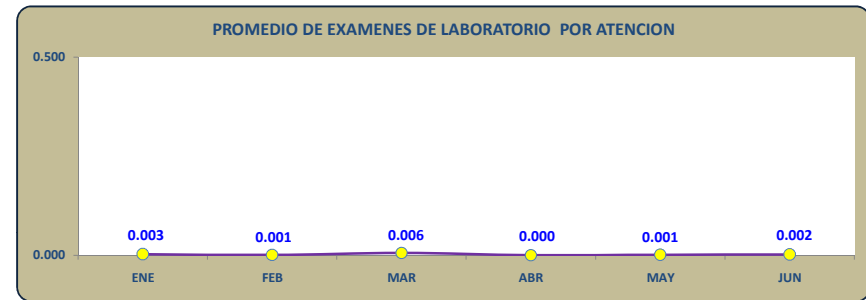
FUENTE:\INR\OIE\EE\SISTEMA INR-DIS  
EE\Bach. Estad. LSLLL



## INSTITUTO NACIONAL DE REHABILITACION INDICADORES HOSPITALARIOS - 2010

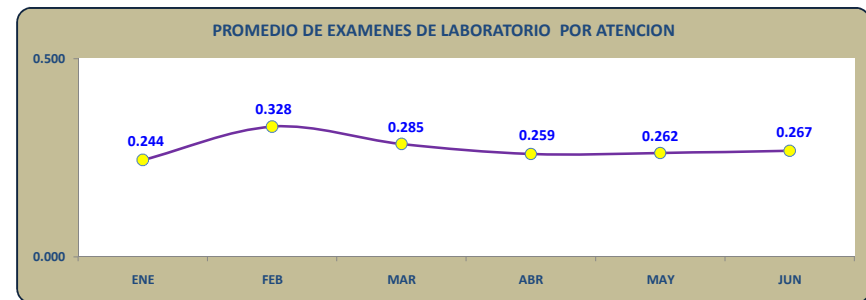
48 PROMEDIO DE EXAMENES RADIOLOGICOS POR ATENCION	ENE	FEB	MAR	ABR	MAY	JUN	JUL	AGO	SEP	OCT	NOV	DIC
Nº de exámenes radiológicos indicados en consulta externa - Funciones mentales	4	1	6	0	2	3						
Nº de atenciones - Funciones Mentales (en consultorio)	1313	1050	1060	1362	1384	1388						
INDICADOR	0.003	0.001	0.006	0.000	0.001	0.002						

FUENTE:\INR\OIEEE\SISTEMA INR-DIS  
EE\Bach. Estad. LSLLL



48 PROMEDIO DE EXAMENES RADIOLOGICOS POR ATENCION	ENE	FEB	MAR	ABR	MAY	JUN	JUL	AGO	SEP	OCT	NOV	DIC
Nº de exámenes radiológicos indicados en consulta externa - Funciones Motoras	301	471	384	388	424	365						
Nº de atenciones - Funciones Motoras (en consultorio)	1232	1434	1348	1496	1619	1365						
INDICADOR	0.244	0.328	0.285	0.259	0.262	0.267						

FUENTE:\INR\OIEEE\SISTEMA INR-DIS  
EE\Bach. Estad. LSLLL



## INSTITUTO NACIONAL DE REHABILITACION INDICADORES HOSPITALARIOS - 2010

50 RAZON: CONSULTAS EXTERNAS / EGRESOS	ENE	FEB	MAR	ABR	MAY	JUN	JUL	AGO	SEP	OCT	NOV	DIC
N° de egresados	2	12	16	9	6	8						
N° de atendidos (en LM)	80	65	43	37	44	16						
INDICADOR	0.03	0.18	0.37	0.24	0.14	0.50						

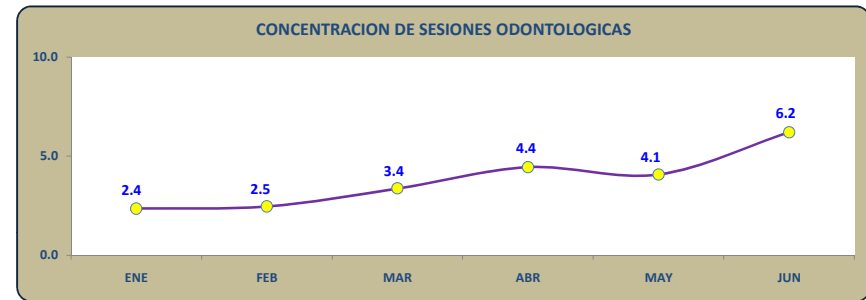
FUENTE:\INR\OIEEE\SISTEMA INR-DIS  
EE\Bach. Estad. LSLLL



## INSTITUTO NACIONAL DE REHABILITACION INDICADORES HOSPITALARIOS - 2010

53 CONCENTRACION DE SESIONES ODONTOLÓGICAS	ENE	FEB	MAR	ABR	MAY	JUN	JUL	AGO	SEP	OCT	NOV	DIC
Nº de sesiones odontológicas	266	138	226	200	163	211						
Nº de atendidos	113	56	67	45	40	34						
INDICADOR	2.4	2.5	3.4	4.4	4.1	6.2						

FUENTE:\INR\OIEEE\SISTEMA INR-DIS  
EE\Bach. Estad. LSLLL



54 PRODUCTIVIDAD HORA ODONTOLOGO	ENE	FEB	MAR	ABR	MAY	JUN	JUL	AGO	SEP	OCT	NOV	DIC
Nº de sesiones odontológicas	266	138	226	200	163	211						
Nº de horas odontológicas programadas	180	81	192	171	99	179						
INDICADOR	1.5	1.7	1.2	1.2	1.6	1.2						

FUENTE:\INR\OIEEE\SISTEMA INR-DIS  
EE\Bach. Estad. LSLLL





## INSTITUTO NACIONAL DE REHABILITACION INDICADORES HOSPITALARIOS - 2010

### VI. HOSPITALIZACION

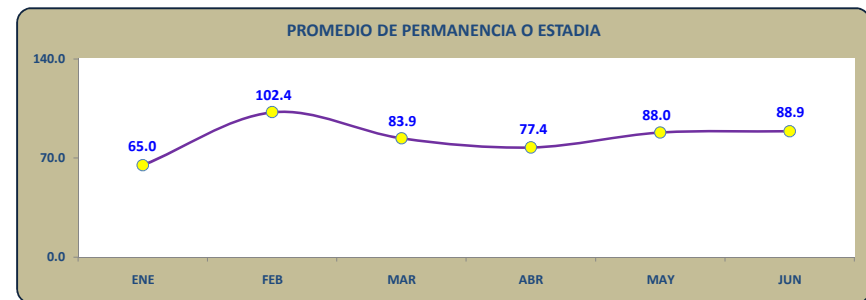
72 N° DE EGRESOS - LESIONES MEDULARES	ENE	FEB	MAR	ABR	MAY	JUN	JUL	AGO	SEP	OCT	NOV	DIC
N° de egresos	2	12	16	9	6	8						

FUENTE:\INR\OIE\EE\SISTEMA INR-DIS  
EE\Bach. Estad. L.SLLL



73 PROMEDIO DE PERMANENCIA O ESTADIA - LESIONES MEDULARES	ENE	FEB	MAR	ABR	MAY	JUN	JUL	AGO	SEP	OCT	NOV	DIC
N° de días de estancia de los egresados	130	1229	1343	697	528	711						
N° de egresos	2	12	16	9	6	8						
INDICADOR	65.0	102.4	83.9	77.4	88.0	88.9						

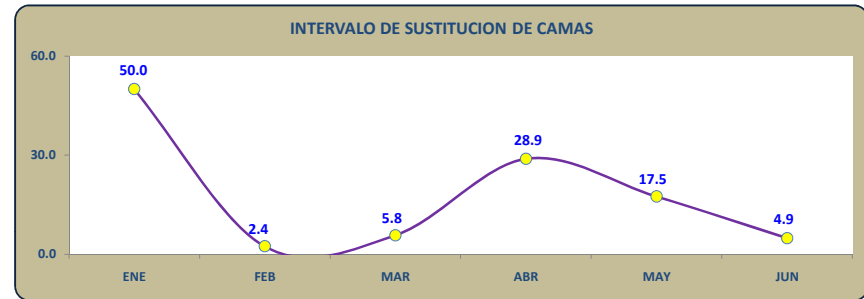
FUENTE:\INR\OIE\EE\SISTEMA INR-DIS  
EE\Bach. Estad. L.SLLL



## INSTITUTO NACIONAL DE REHABILITACION INDICADORES HOSPITALARIOS - 2010

74 INTERVALO DE SUSTITUCION DE CAMAS	ENE	FEB	MAR	ABR	MAY	JUN	JUL	AGO	SEP	OCT	NOV	DIC
$\frac{\text{N}^\circ \text{ de días camas disponibles} - \text{N}^\circ \text{ de pacientes día}}{\text{N}^\circ \text{ de egresos}}$	100	29	92	260	105	39						
<b>INDICADOR</b>	<b>50.0</b>	<b>2.4</b>	<b>5.8</b>	<b>28.9</b>	<b>17.5</b>	<b>4.9</b>						

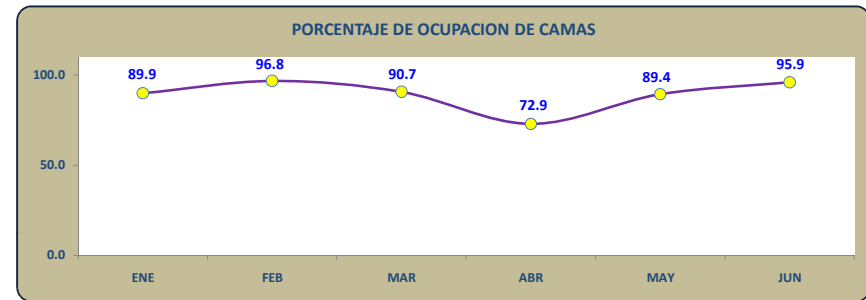
FUENTE:\INR\OENE\SISTEMA INR-DIS  
EE\Bach. Estad. LSLLL



## INSTITUTO NACIONAL DE REHABILITACION INDICADORES HOSPITALARIOS - 2010

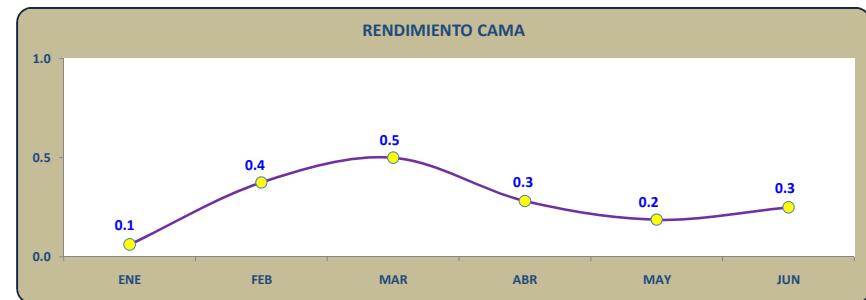
75 PORCENTAJE DE OCUPACION DE CAMAS - LESIONES MEDULARES	ENE	FEB	MAR	ABR	MAY	JUN	JUL	AGO	SEP	OCT	NOV	DIC
Nº de pacientes día	892	867	900	700	887	921						
Nº de días cama disponibles	992	896	992	960	992	960						
INDICADOR	89.9	96.8	90.7	72.9	89.4	95.9						

FUENTE:\INR\OIEEE\SISTEMA INR-DIS  
EE\Bach. Estad. LSLLL



76 RENDIMIENTO CAMA - LESIONES MEDULARES	ENE	FEB	MAR	ABR	MAY	JUN	JUL	AGO	SEP	OCT	NOV	DIC
Nº de egresos	2	12	16	9	6	8						
Nº de camas disponibles promedio	32	32	32	32	32	32						
INDICADOR	0.1	0.4	0.5	0.3	0.2	0.3						

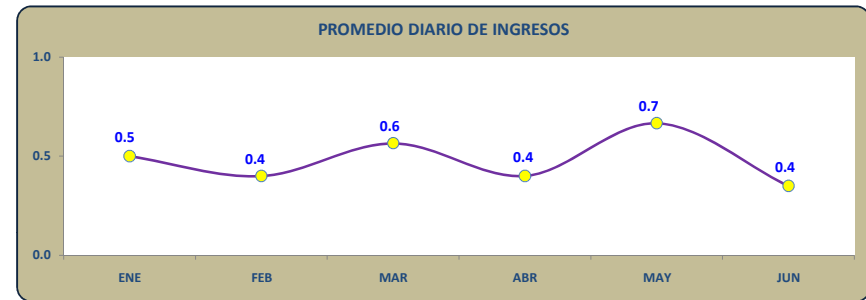
FUENTE:\INR\OIEEE\SISTEMA INR-DIS  
EE\Bach. Estad. LSLLL



## INSTITUTO NACIONAL DE REHABILITACION INDICADORES HOSPITALARIOS - 2010

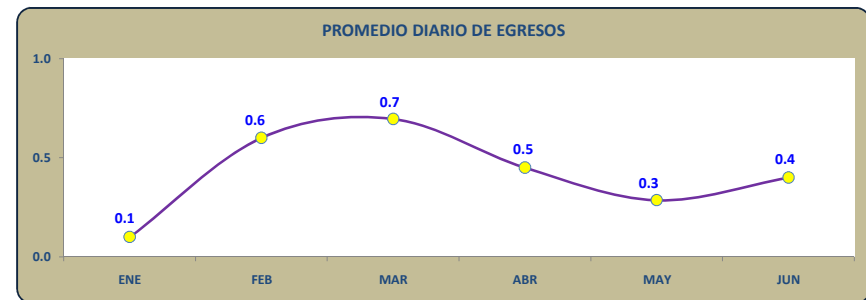
78 PROMEDIO DIARIO DE INGRESOS	ENE	FEB	MAR	ABR	MAY	JUN	JUL	AGO	SEP	OCT	NOV	DIC
Nº de ingresos	10	8	13	8	14	7						
Nº de días	20	20	23	20	21	20						
INDICADOR	0.5	0.4	0.6	0.4	0.7	0.4						

FUENTE:\INR\OIEEE\SISTEMA INR-DIS  
EE\Bach. Estad. LSLLL



79 PROMEDIO DIARIO DE EGRESOS	ENE	FEB	MAR	ABR	MAY	JUN	JUL	AGO	SEP	OCT	NOV	DIC
Nº de egresos	2	12	16	9	6	8						
Nº de días	20	20	23	20	21	20						
INDICADOR	0.1	0.6	0.7	0.5	0.3	0.4						

FUENTE:\INR\OIEEE\SISTEMA INR-DIS  
EE\Bach. Estad. LSLLL





DEPARTAMENTO DE LESIONES MEDULARES

SERVICIO DE HOSPITALIZACION

---

---

# INDICADORES HOSPITALARIOS

I SEMESTRE - 2010

---

---



OFICINA DE ESTADISTICA E INFORMATICA  
EQUIPO DE ESTADISTICA  
JULIO - 2010

# INSTITUTO NACIONAL DE REHABILITACION

## SERVICIO DE HOSPITALIZACION

### INDICADORES HOSPITALARIOS

#### I SEMESTRE - 2010

I. INGRESOS Y EGRESOS	Total
Ingresos	60
Egresos	53

FUENTE:\NRR\OE\EQUIPO DE ESTADISTICA\SISTEMA INR-DIS

\Censo Diario

EE\Bach. Estad. LSLLL

II. INDICADORES	Indicador
Rendimiento Cama	1.7
% Ocupación: $N$ de pacientes-día/ $N$ de días-cama	89.2
Promedio de permanencia: $N$ de días estancia de los egresos/ $N$ de egresos	87.5
Intervalo de sustitución: Días cama disponibles/total de egresos	11.8

FUENTE:\NRR\OE\EQUIPO DE ESTADISTICA\SISTEMA INR-DIS

\Censo Diario

EE\Bach. Estad. LSLLL

III. PERFIL EPIDEMIOLOGICO	
Diagnósticos	Total
Traumatismo de la médula espinal, nivel no especificado	38
Otras enfermedades de la médula espinal	15

FUENTE:\NRR\OE\EQUIPO DE ESTADISTICA\SISTEMA INR-DIS

EE\Bach. Estad. LSLLL

**INSTITUTO NACIONAL DE REHABILITACION  
SERVICIO DE HOSPITALIZACION  
INDICADORES HOSPITALARIOS  
I SEMESTRE - 2010**

<b>IV. PERFIL EPIDEMIOLOGICO</b>	
<b>Diagnósticos / Etiologías</b>	<b>Total</b>
<b>Traumatismo de la médula espinal, nivel no especificado</b>	<b>38</b>
*_V49.5 Pasajero de automovil lesionado por colision con otros vehic	9
*W17___ Otras caidas de un nivel a otro	8
*W13___ Caída desde, fuera o a traves de un edificio u otra construc	5
*W23___ Atrapado, aplastado, trabado o apretado en o entre objetos	3
*W34___ Disparo de otras armas de fuego, y las no especificadas	2
*_V49.4 Conductor de automovil lesionado por colision con otros vehi	2
*_V79.5 Pasajero de autobus lesionado por colision con otros vehicul	2
*Otras etiologías	7
<b>Otras enfermedades de la médula espinal</b>	<b>15</b>
*D33.41 Tumor benigno de la medula espinal intramedular	3
*D33.42 Tumor Benigno de la medula espinal extramedular	2
*G04.1_ Paraplejia espastica tropical	2
*G05.1_ Encefalitis, mielitis y encefalomiелitis en enfermedades vir	2
*Otras etiologías	6

FUENTE: \NR\OE\EQUIPO DE ESTADISTICA\SISTEMA INR-DIS

EE\Bach. Estad. LSLLL



# INSTITUTO NACIONAL DE REHABILITACION

## “DRA. ADRIANA REBAZA FLORES”

---

---

### **CONSULTA EXTERNA ESPECIALIZADA**

### **DAÑOS PRINCIPALES**

**I SEMESTRE - 2010**

---

---



OFICINA DE ESTADISTICA E INFORMATICA  
EQUIPO DE ESTADISTICA  
JULIO - 2010

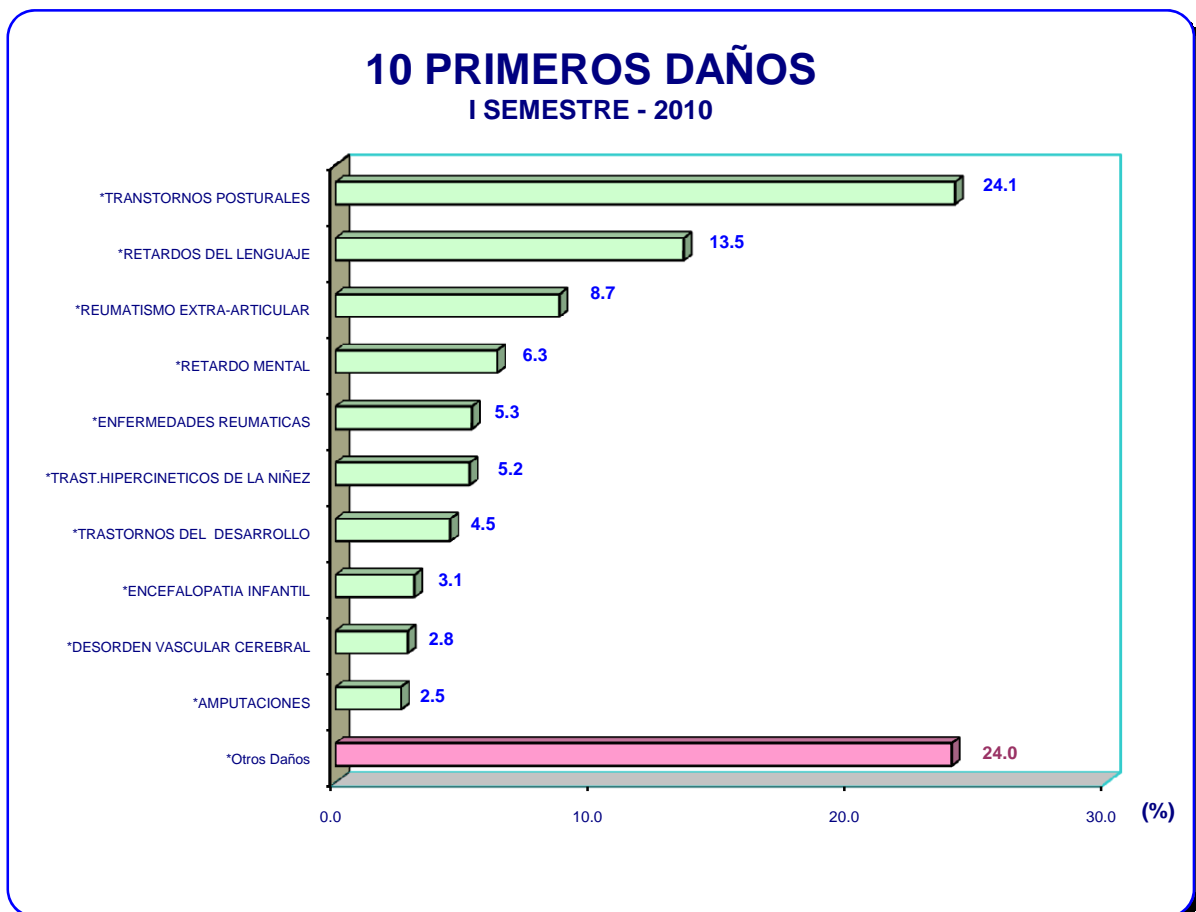


# INSTITUTO NACIONAL DE REHABILITACION CONSULTA EXTERNA ESPECIALIZADA

## PACIENTES ATENDIDOS: 10 PRIMEROS DAÑOS I SEMESTRE - 2010

N°	DAÑOS	TOTAL	%
<b>TOTAL</b>		<b>11197</b>	<b>100.0</b>
1	*TRANSTORNOS POSTURALES	2697	24.1
2	*RETARDOS DEL LENGUAJE	1516	13.5
3	*REUMATISMO EXTRA-ARTICULAR	975	8.7
4	*RETARDO MENTAL	704	6.3
5	*ENFERMEDADES REUMATICAS	594	5.3
6	*TRAST.HIPERCINETICOS DE LA NIÑEZ	585	5.2
7	*TRASTORNOS DEL DESARROLLO	500	4.5
8	*ENCEFALOPATIA INFANTIL	343	3.1
9	*DESORDEN VASCULAR CEREBRAL	314	2.8
10	*AMPUTACIONES	285	2.5
11	*Otros Daños	2684	24.0

FUENTE:\INR\OE\EQUIPO DE ESTADISTICA\SISTEMA INR-DIS\AGRUPACION SUB-CAPITULO DE DAÑOS  
EE\Bach. Estad. LSLLL



**DIRECCION DE FUNCIONES MENTALES  
DEPARTAMENTO DE APRENDIZAJE  
CONSULTA EXTERNA ESPECIALIZADA**

**PACIENTES ATENDIDOS: PRINCIPALES DAÑOS  
I SEMESTRE - 2010**

N°	DAÑOS	TOTAL	%
<b>TOTAL</b>		<b>1113</b>	<b>100.0</b>
1	*TRAST.HIPERCINETICOS DE LA NIÑEZ	583	52.4
2	*TRAST.DE DESARR.HABILIDAD.ESCOL.NO ESP.	270	24.3
3	*TRAST.ESPECIFICOS DEL APRENDIZAJE	178	16.0
4	*Otros Daños	82	7.4

FUENTE:\INR\OE\NEQUIPO DE ESTADISTICA\SISTEMA INR-DISVAGRUPACION SUB-CAPITULO DE DAÑOS  
EE\Bach. Estad. LSLLL

**DIRECCION DE FUNCIONES MENTALES  
DEPARTAMENTO DE COMUNICACIÓN  
CONSULTA EXTERNA ESPECIALIZADA**

**PACIENTES ATENDIDOS: PRINCIPALES DAÑOS  
I SEMESTRE - 2010**

N°	DAÑOS	TOTAL	%
<b>TOTAL</b>		<b>2188</b>	<b>100.0</b>
1	*RETARDOS DEL LENGUAJE	1513	69.1
2	*ALTERACIONES DE AUDICION	264	12.1
3	*Otros Daños	411	18.8

FUENTE:\INR\OE\NEQUIPO DE ESTADISTICA\SISTEMA INR-DISVAGRUPACION SUB-CAPITULO DE DAÑOS  
EE\Bach. Estad. LSLLL

**DIRECCION DE FUNCIONES MENTALES  
DEPARTAMENTO DE DESARROLLO  
CONSULTA EXTERNA ESPECIALIZADA**

**PACIENTES ATENDIDOS: PRINCIPALES DAÑOS  
I SEMESTRE - 2010**

N°	DAÑOS	TOTAL	%
<b>TOTAL</b>		<b>1415</b>	<b>100.0</b>
1	*TRASTORNOS DEL DESARROLLO	485	34.3
2	*ENCEFALOPATIA INFANTIL	252	17.8
3	*TRANSTORNOS POSTURALES	187	13.2
4	*NIÑO CON ANTECED.RIESGO LESION CEREBRAL	168	11.9
5	*Otros Daños	323	22.8

FUENTE:\INR\OE\NEQUIPO DE ESTADISTICA\SISTEMA INR-DIS\AGRUPACION SUB-CAPITULO DE DAÑOS  
EE\Bach. Estad. LSLLL

**DIRECCION DE FUNCIONES MENTALES  
DEPARTAMENTO DE D.I.A.S.  
CONSULTA EXTERNA ESPECIALIZADA**

**PACIENTES ATENDIDOS: PRINCIPALES DAÑOS  
I SEMESTRE - 2010**

N°	DAÑOS	TOTAL	%
<b>TOTAL</b>		<b>791</b>	<b>100.0</b>
1	*RETARDO MENTAL	702	88.7
2	*Otros Daños	89	11.3

FUENTE:\INR\OE\NEQUIPO DE ESTADISTICA\SISTEMA INR-DIS\AGRUPACION SUB-CAPITULO DE DAÑOS  
EE\Bach. Estad. LSLLL

**DIRECCION DE FUNCIONES MOTORAS  
DEPARTAMENTO DE A.Q.T.P.  
CONSULTA EXTERNA ESPECIALIZADA**

**PACIENTES ATENDIDOS: PRINCIPALES DAÑOS  
I SEMESTRE - 2010**

N°	DAÑOS	TOTAL	%
<b>TOTAL</b>		<b>2875</b>	<b>100.0</b>
1	*TRANSTORNOS POSTURALES	2446	85.1
2	*Otros Daños	429	14.9

FUENTE:\INR\OE\EQUIPO DE ESTADISTICA\SISTEMA INR-DIS\AGRUPACION SUB-CAPITULO DE DAÑOS  
EE\Bach. Estad. LLLLL

**DIRECCION DE FUNCIONES MOTORAS  
DEPARTAMENTO DE LA U.M.D.  
CONSULTA EXTERNA ESPECIALIZADA**

**PACIENTES ATENDIDOS: PRINCIPALES DAÑOS  
I SEMESTRE - 2010**

N°	DAÑOS	TOTAL	%
<b>TOTAL</b>		<b>1987</b>	<b>100.0</b>
1	*REUMATISMO EXTRA-ARTICULAR	914	46.0
2	*ENFERMEDADES REUMATICAS	584	29.4
3	*TRAUMATISMOS	183	9.2
4	*Otros Daños	306	15.4

FUENTE:\INR\OE\EQUIPO DE ESTADISTICA\SISTEMA INR-DIS\AGRUPACION SUB-CAPITULO DE DAÑOS  
EE\Bach. Estad. LLLLL

**DIRECCION DE FUNCIONES MOTORAS  
DEPARTAMENTO DE LESIONES CENTRALES  
CONSULTA EXTERNA ESPECIALIZADA**

**PACIENTES ATENDIDOS: PRINCIPALES DAÑOS  
I SEMESTRE - 2010**

N°	DAÑOS	TOTAL	%
<b>TOTAL</b>		<b>543</b>	<b>100.0</b>
1	*DESORDEN VASCULAR CEREBRAL	308	56.7
2	*ENCEFALOPATIA INFANTIL	82	15.1
3	*TRAUMATISMO ENCEFALO-CRANEANO	48	8.8
4	*Otros Daños	105	19.3

FUENTE:\INR\OE\NEQUIPO DE ESTADISTICA\SISTEMA INR-DIS\AGRUPACION SUB-CAPITULO DE DAÑOS  
EE\Bach. Estad. LSLLL

**DIRECCION DE FUNCIONES MOTORAS  
DEPARTAMENTO DE LESIONES MEDULARES  
CONSULTA EXTERNA ESPECIALIZADA**

**PACIENTES ATENDIDOS: PRINCIPALES DAÑOS  
I SEMESTRE - 2010**

N°	DAÑOS	TOTAL	%
<b>TOTAL</b>		<b>285</b>	<b>100.0</b>
1	*LESION MEDULAR DE ETIOLOGIA TRAUMATICA	151	53.0
2	*LESION MEDULAR DE ETIOL.NO TRAUMATICA	110	38.6
3	*Otros Daños	24	8.4

FUENTE:\INR\OE\NEQUIPO DE ESTADISTICA\SISTEMA INR-DIS\AGRUPACION SUB-CAPITULO DE DAÑOS  
EE\Bach. Estad. LSLLL